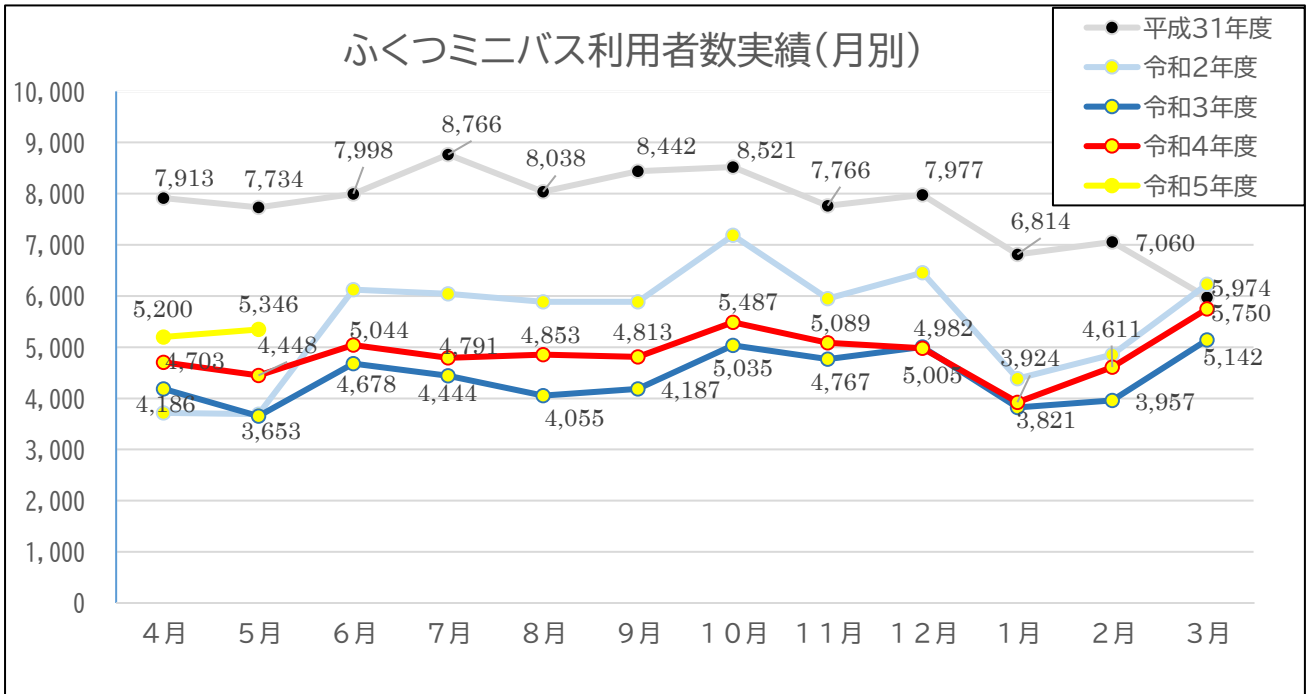


ふくつミニバスの運行実績等について

1. 利用者数実績（H31～R5.5月まで）

	利用者数	一日あたり利用者数	1便あたり利用者数	前年比 (対H31, 4-5月)
平成31年度	93,003	318.5	7.5	-
令和2年度	66,412	226.7	5.4	47.3%
令和3年度	52,930	180.0	5.1	50.1%
令和4年度	58,495	199.6	5.7	58.5%
令和5年度(4-5月)	(10,546)	219.7	6.3	67.4%



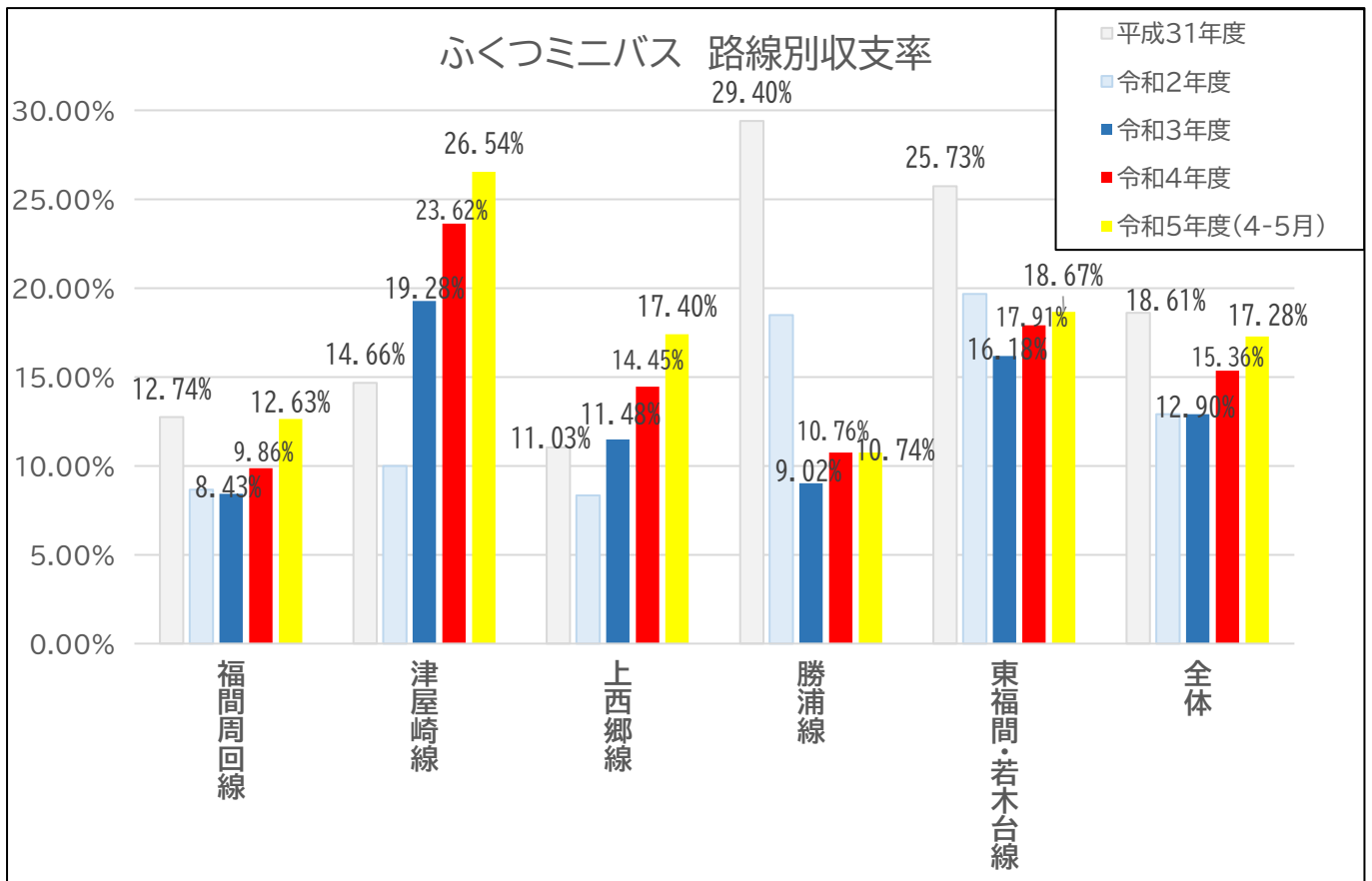
※緊急事態宣言期間

- 令和2年4月7日～5月14日（38日間）
- 令和3年1月14日～2月28日（46日間）
- 令和3年5月12日～6月20日（40日間）
- 令和3年8月20日～9月30日（42日間）

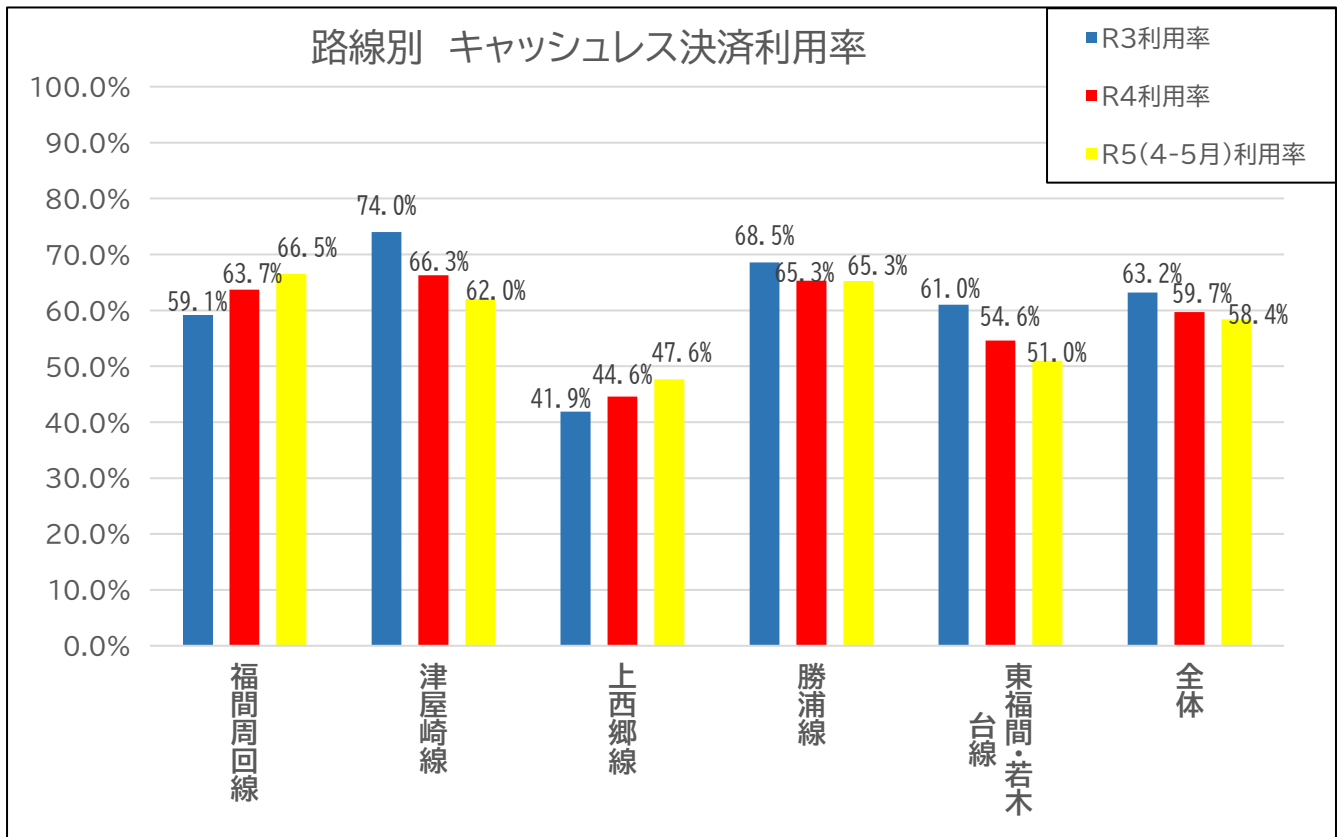
※蔓延防止期間

- 令和3年6月21日～7月11日（21日間）
- 令和3年8月2日～20日（19日間）
- 令和4年1月27日～3月6日（39日間）

2. 路線別収支率



3. キャッシュレス決済利用率



4. 公共交通空白地タクシー料金助成事業実績

公共交通空白地 タクシー料金助成	利用者数	利用 件数	渡	舎利蔵	本木	上西郷	その他
令和3年度	6名	162件	3名	1名	1名	1名	5名
令和4年度	11名	98件	3名	1名	7名	-	-
令和5年度(4-5月)	11名	9件	3名	1名	7名	-	-

5. 公共交通乗継補助事業実績

公共交通乗継補助	利用件数
令和3年度	4件
令和4年度	67件
令和5年度(4-5月)	40件