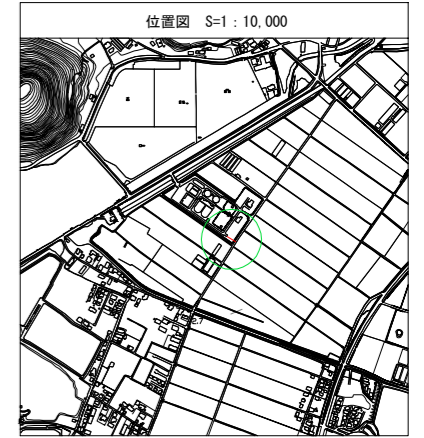
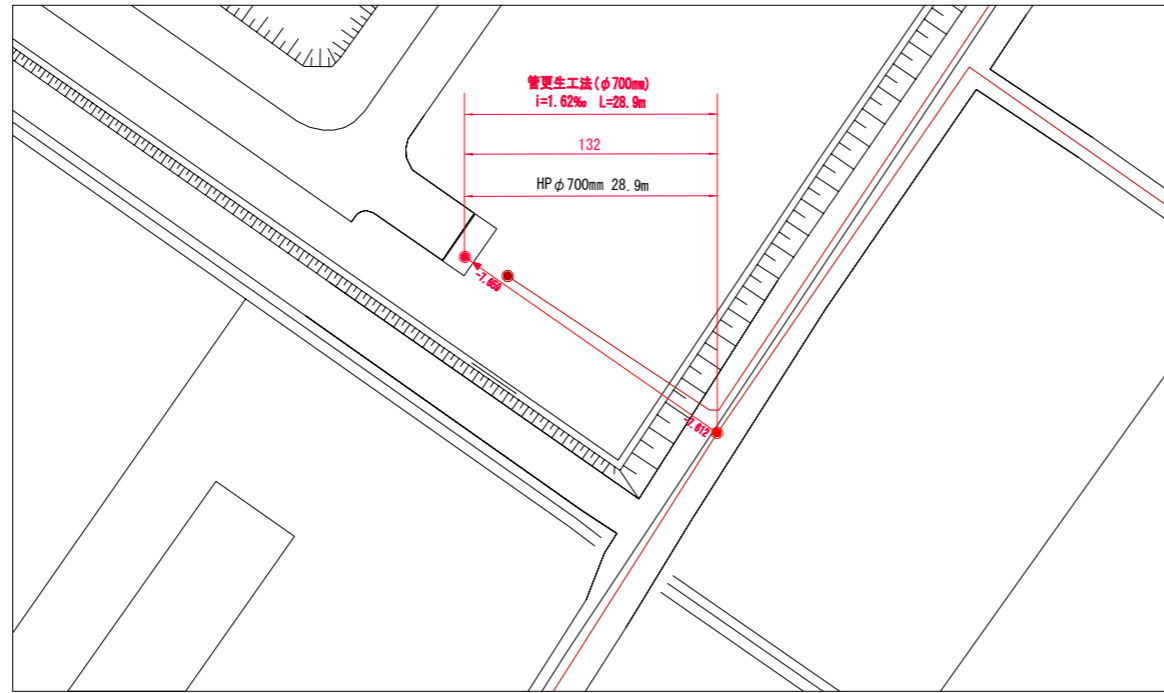


福津市 全図

工事名称：津屋崎幹線污水管渠改築工事（1工区）

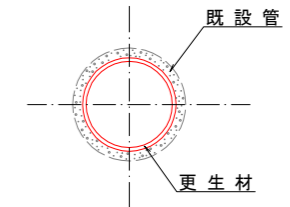


平面図 (1)

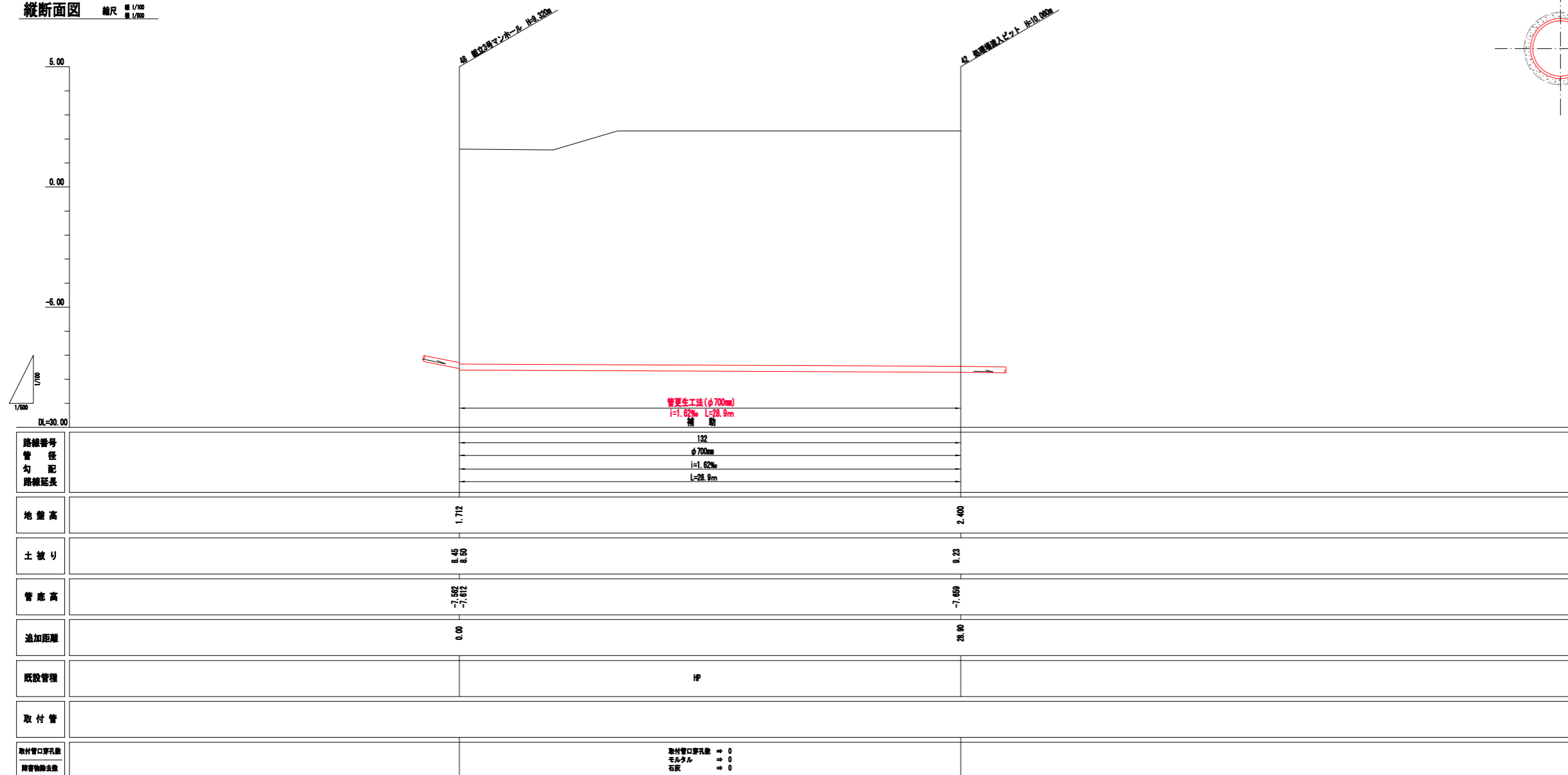


参考図：標準更生断面図

自立管仕様
既設管径φ700mm



縦断面図 縮尺 縦 1/100 横 1/200



記号	名称	記号	名称
○250	管路 形状 (mm)	○	レジン製 小型マンホール
3.0%	番号 勾配 (%)	○	レジン製 小型マンホール
100.0m	幹線 延長 (m)	○	レジン製 小型マンホール
○250	管路 形状 (mm)	○	内副管付 マンホール
3.0%	番号 勾配 (%)	○	内副管付 マンホール
100.0m	枝線 延長 (m)	○	外副管付 マンホール
→	実施路線 (本管)	○	汚水マス
→	計画路線	○	電話地中線
→	既設路線	○	電力地中線
○	0号マンホール	○	ガス管
○	特1号 横円マンホール	○	水道管
○	1号マンホール	○	水道管
○	2号マンホール	○250	円形 数字呼び径
○	3号マンホール	○	実施路線 (取付管)
○	4号マンホール		
□	特殊マンホール		

事業者	福岡県 福津市		
工事名称	令和8年度	工事番号	5
	津屋崎幹線污水管渠改築工事 (1工区)		
工事箇所	福津市 津屋崎 地内		
図面名称	平面図・縦断面図 (1)		
縮尺	図示	図面番号	1/1
作成者	福津市役所都市整備部下水道課 責任技術者		