

まちづくり市民アンケート調査結果をお知らせします

まちづくり市民アンケートとは

市民の皆さんの考えや生活の実態、市の取り組みに対する意見や満足度を把握するためのアンケートです。市総合計画に沿ったこれまでの取り組みを評価し、今後のまちづくりの方向性を決定する際の参考資料となります。まちづくり市民アンケートは、ほぼ同じ設問で平成21年度から実施しており、今回で4回目の調査となります。

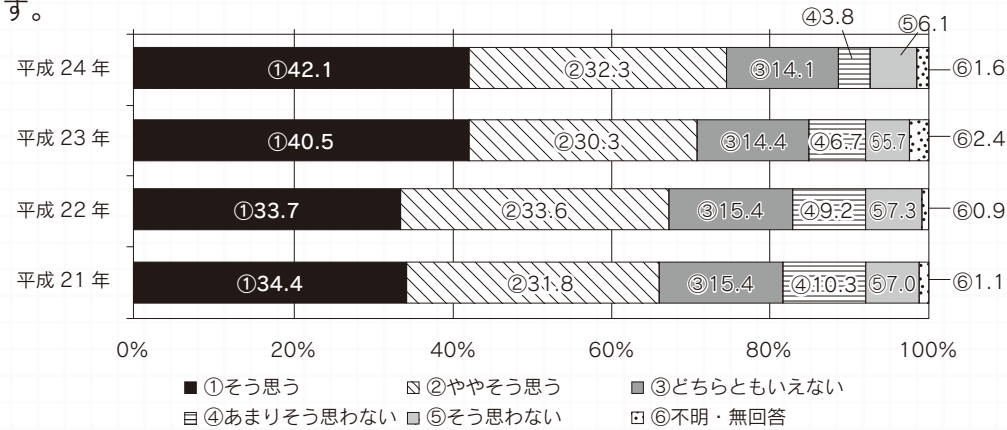
アンケート調査方法

調査対象 …… 福津市に住民登録している18歳以上の人 2,000人
 抽出方法 …… 無作為抽出
 調査方法 …… 郵送による配布・回収
 回答数(回答率) …… 942(47.1%)

アンケート調査の結果

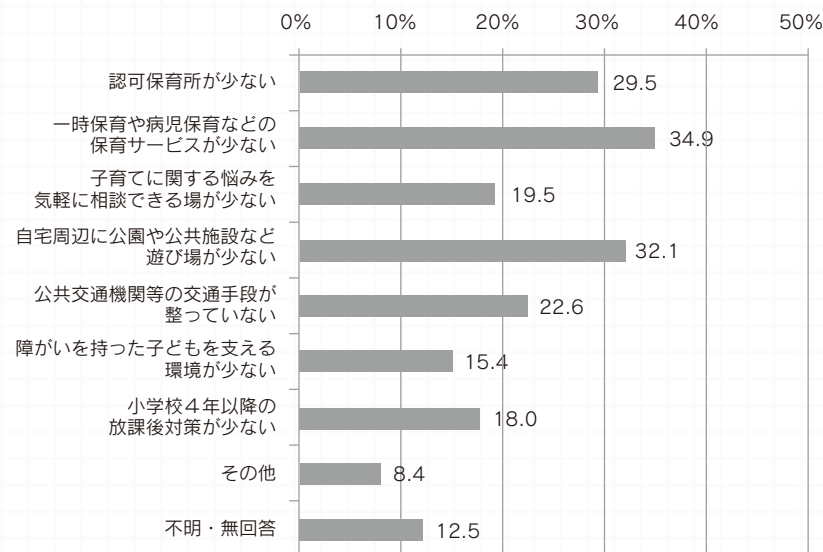
●現在お住まいの地域は、快適な住環境であると思えますか。【1つだけ回答】

快適であると考える人(「①そう思う」「②ややそう思う」の合計)の割合が年々増加しており、7割以上が快適と評価しています。



●子育て支援に不足していると思うことはどのようなことですか。【複数回答】

子育て支援に不足していることについては、一時保育や病児保育などの保育サービス、公園や公共施設などの遊び場、認可保育所が第3位までを占めています。

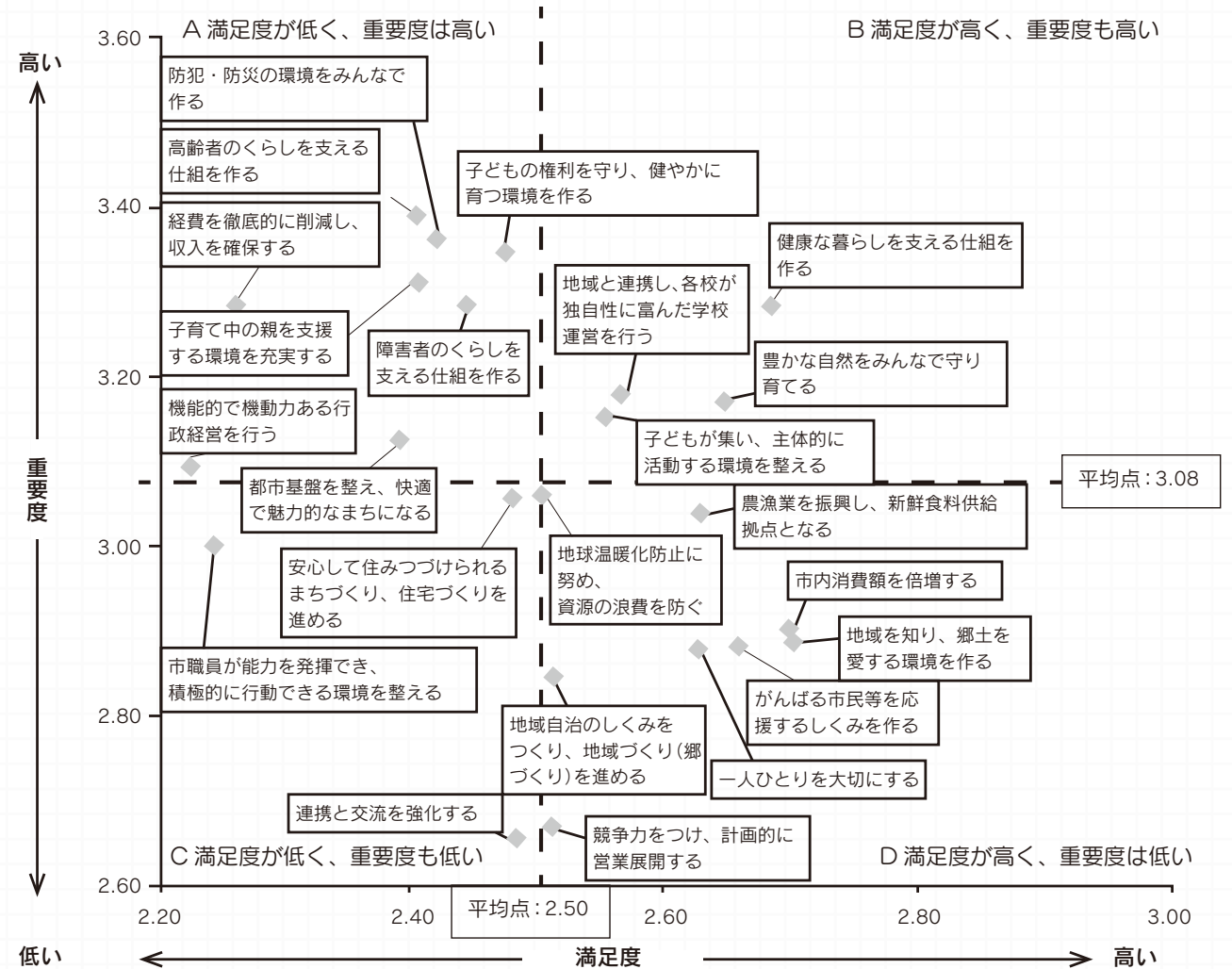


●福津市のこれまでの取り組みについて、どのくらい満足し、どのくらい重要と考えますか。

市総合計画に掲げた取り組みについて、満足度及び重要度をそれぞれ4段階で評価していただき、下記のように点数化しました。

満足度：満足4点、やや満足3点、やや不満2点、不満1点
 重要度：極めて重要4点、重要3点、あまり重要ではない2点、重要ではない1点

下の図は、満足度および重要度の平均値の分布図です。各取り組みがどのエリアに位置するかで、市民の皆さんの大まかな意向が分かります。(※分布図の見方を参照)



※分布図の見方

エリア	満足度	重要度	評価
A エリア	満足度：低い	重要度：高い	優先的に改善してほしいという評価です。
B エリア	満足度：高い	重要度：高い	一定の満足度を得ていますが、重要度も高いため、今後も水準の向上を目指してほしいという評価です。
C エリア	満足度：低い	重要度：低い	重要度は低いですが、満足度も低いため、改善が望まれている項目です。
D エリア	満足度：高い	重要度：低い	一定の満足度を得ており、重要度は低いため、現状維持が望まれている項目です。

調査結果を受けて

今回のアンケート結果の全体は、市公式ホームページや福間庁舎1階情報コーナーで公開しています。ぜひご覧ください。市では、福津市総合計画を始め、さまざまな計画に基づいてまちづくりに取り組んでいます。今後、より効果的な行政経営、より良いまちづくりに取り組む際に、このアンケート結果を市民の皆さんの意見の一部として参考にさせていただきます。ご協力いただいた皆さま、誠にありがとうございました。