

市民意識調査 集計報告
(令和4年2月実施)

福津市

目次

調査概要	1
調査回答者の概要	2
回答者自身のことについて	5
人や地域とのつながりについて	12
施策の評価について	20
通信機器の活用や情報収集等について	21
公共交通機関について	27
男女共同参画社会の実現について	31
SDGs（持続可能な開発目標）について	33
住環境について	36
シビックプライドについて	41
幸福度調査について	43
調査票	46

調査概要

○調査の目的

本調査は、市民の生活実態や意向などを把握し、福津市まちづくり基本構想に基づく今後のまちづくりに活かすことを目的に実施しました。

○調査の概要

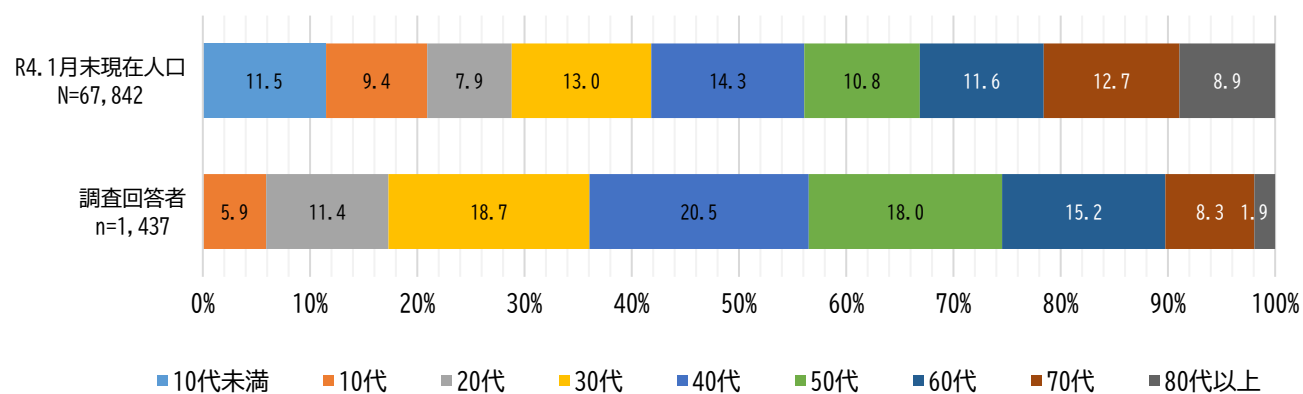
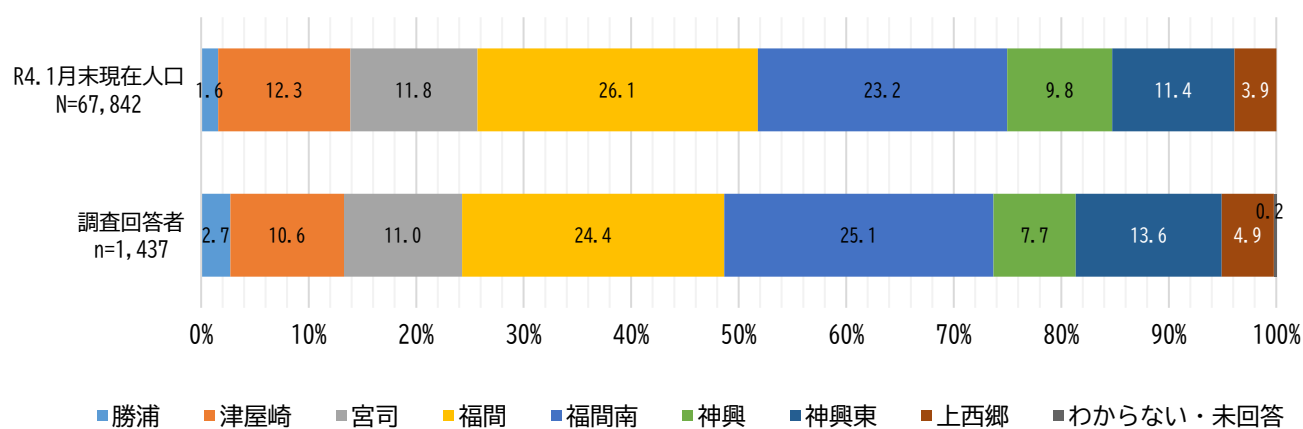
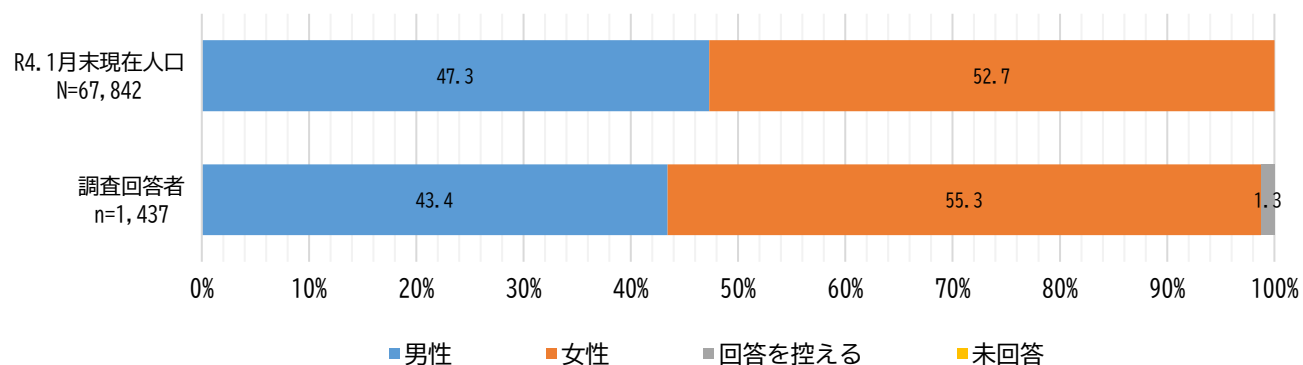
- 【調査地域】 福津市全域
- 【調査対象者】 令和3年11月30日現在で福津市に住民登録している18歳以上の住民
(このうち無作為抽出した4,000人に対し、調査協力依頼のハガキを送付)
- 【調査時期】 令和4年2月1日～2月22日
- 【調査方法】 インターネット調査
(書面での回答希望者には調査用紙の郵送による調査も実施)
- 【調査回収数】 調査協力依頼対象者からの回答1,184件(回収率29.6%)
上記以外からの回答253件
合計1,437件
参考：令和元年度1,569件(回収率39.2%)

○本報告書の見方

- ・複数回答(複数の選択肢の中から2つ以上の選択肢を選ぶもの)の設問の場合、回答は選択肢の回答数に対して、それぞれの割合を示しています。そのため、合計が100.0%を超える場合があります。
- ・図表中の「未回答・無回答」は、回答が示されていない、または回答の判断が困難なものを含めています。
- ・図表中の「N」及び「n」の表記は、回答者数を示します。
- ・本文及び図表中に示す設問や選択肢で、長文の場合は簡略化している場合があります。

調査回答者の概要

調査時人口と調査回答者



性別、郷づくり地域別、年代別による異なる評価をまんべんなく把握することを目的の一つに置き、調査を実施した。回答者数の割合に多少の差はみられたが、一定数の回答者数を得ることができた。10代は18歳以上を対象としたため、低い割合を示した。

市が取り組む施策に対して、郷づくり地域別や年代別による評価が求められることから、本意識調査の集計結果を参考に検討する。

郷づくり地域別

郷づくり地域別では、福間南地域の回答者数が最も多く、勝浦地域が最も少なかった。

	回答者	%	R1 調査時	%	男性	女性	回答を 控える
調査回答者	1,437	100.0	1,569	100.0	624	795	18
勝浦	39	2.7	134	8.6	18	21	0
津屋崎	152	10.6	211	13.4	75	75	2
宮司	158	11.0	161	10.3	70	84	4
福間	350	24.4	248	15.8	143	205	2
福間南	360	25.1	195	12.4	146	211	3
神興	110	7.7	161	10.3	44	65	1
神興東	195	13.6	242	15.4	97	93	5
上西郷	70	4.9	162	10.3	30	39	1
わからない・未回答	3	0.2	55	3.5	1	2	0

年代別

40代の回答者が最も多かった。令和元年度の調査では60代の回答者数が最も多かったことから、調査方法の変更（インターネット調査）の影響が表れているのではないかと考えられる。

	回答者	%	R1 調査時	%	男性	女性	回答を 控える
調査回答数	1,437	100.0	1,569	100.0	624	795	
10代	85	5.9	126	8.0	43	42	0
20代	164	11.4	166	10.6	58	102	4
30代	269	18.7	199	12.7	100	163	6
40代	294	20.5	208	13.3	118	175	1
50代	259	18.0	250	15.9	114	141	4
60代	219	15.2	296	18.9	105	111	3
70代	119	8.3	225	14.3	72	47	0
80代以上	28	1.9	86	5.5	14	14	0
わからない・未回答	0	0	13	0.8	0	0	0

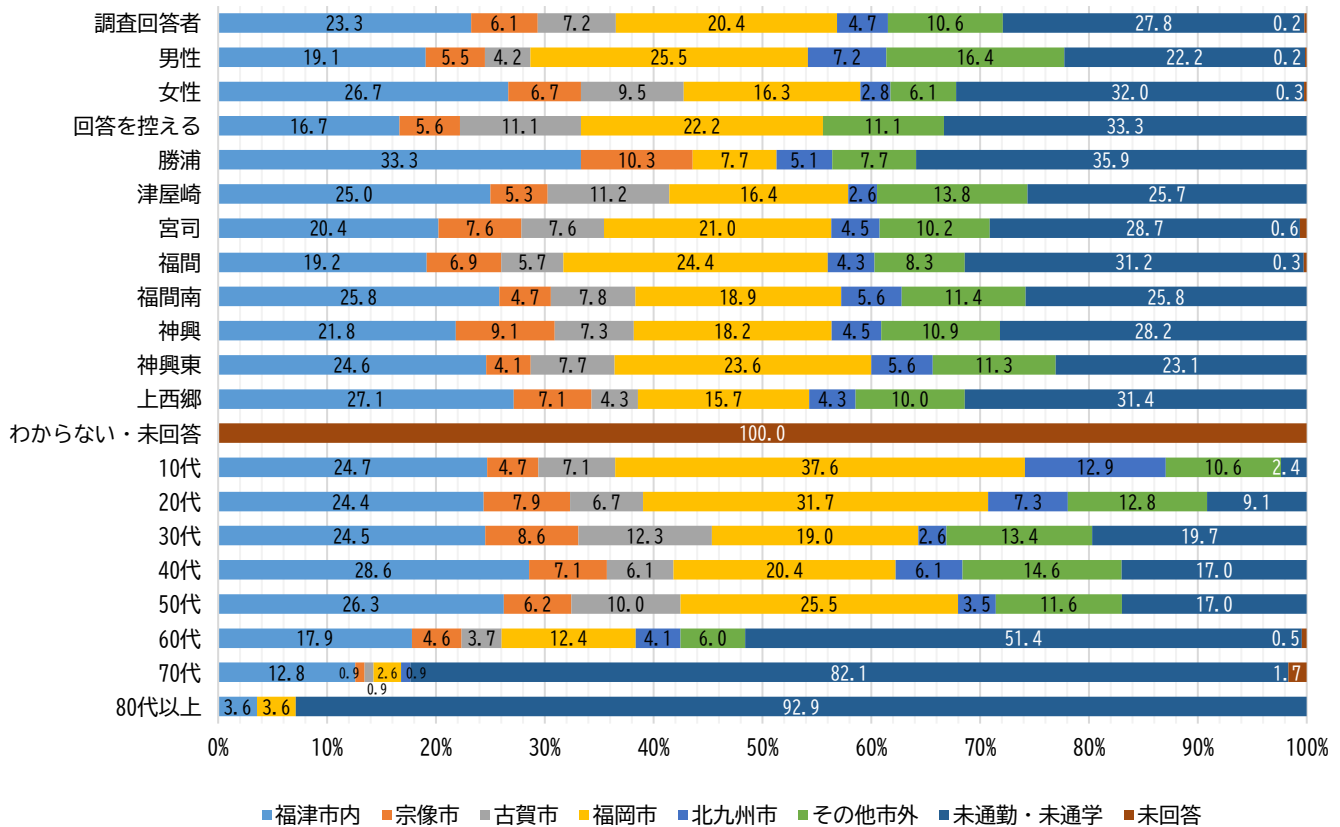
(参考)

郷づくり地域別と年代別によるクロス表

	10代	20代	30代	40代	50代	60代	70代	80代 以上
勝浦	5	4	9	5	6	4	6	0
津屋崎	6	17	25	37	26	30	11	0
宮司	11	23	29	25	28	26	12	4
福間	24	29	75	73	62	44	28	15
福間南	20	48	67	86	58	46	30	5
神興	6	9	16	18	29	21	9	2
神興東	10	27	33	35	37	33	18	2
上西郷	3	7	14	15	12	15	4	0
わからない・未回答	0	0	1	0	1	0	1	0

令和元年度調査と比較すると、福間地域や福間南地域の回答者数が大きく増加した。増加した要因のひとつとして、本調査ではインターネット調査を採用したことが考えられる。福間地域や福間南地域は、他の地域に比べてインターネット調査に対応しやすい環境にある市民が多いのではないかと考えられる。

通勤・通学地について

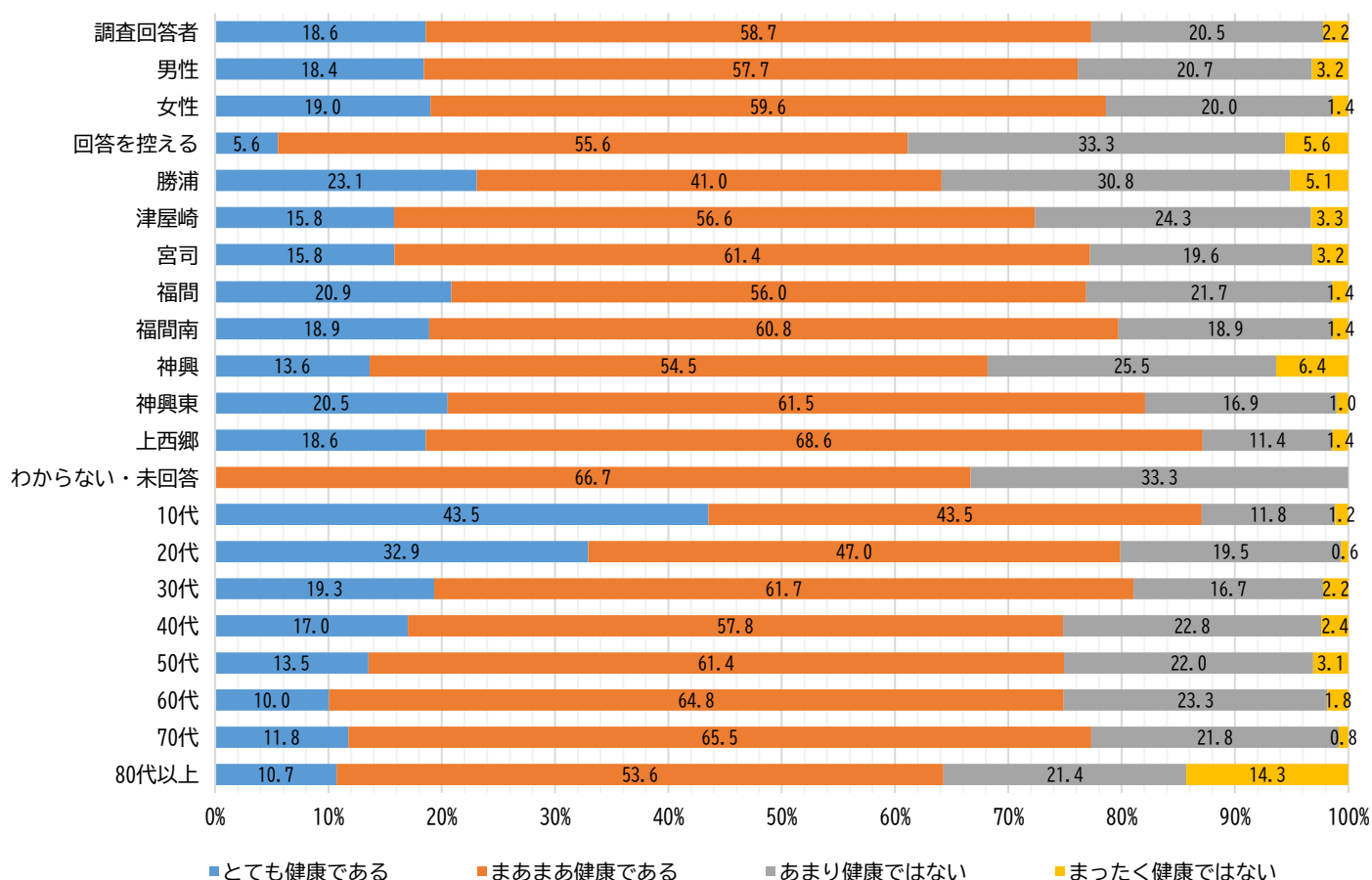


	福津市内	宗像市	古賀市	福岡市	北九州市	その他の市外	未通勤・未通学	未回答
調査回答者 (n=1,437)	334	88	103	292	67	152	398	3
%	23.3	6.1	7.2	20.4	4.7	10.6	27.8	0.2
▼性別▼								
男性 (n=624)	119	34	26	159	45	102	138	1
女性 (n=795)	212	53	75	129	22	48	254	2
回答を控える (n=18)	3	1	2	4	0	2	6	0
▼郷づくり地域別▼								
勝浦 (n=39)	13	4	0	3	2	3	14	0
津屋崎 (n=152)	38	8	17	25	4	21	39	0
宮司 (n=158)	32	12	12	33	7	16	45	1
福間 (n=350)	67	24	20	85	15	29	109	1
福間南 (n=360)	93	17	28	68	20	41	93	0
神興 (n=110)	24	10	8	20	5	12	31	0
神興東 (n=195)	48	8	15	46	11	22	45	0
上西郷 (n=70)	19	5	3	11	3	7	22	0
わからない・未回答 (n=3)	0	0	0	0	0	0	0	1
▼年代別▼								
10代 (n=85)	21	4	6	32	11	9	2	0
20代 (n=164)	40	13	11	52	12	21	15	0
30代 (n=269)	66	23	33	51	7	36	53	0
40代 (n=294)	84	21	18	60	18	43	50	0
50代 (n=259)	68	16	26	66	9	30	44	0
60代 (n=219)	39	10	8	27	9	13	112	1
70代 (n=119)	15	1	1	3	1	0	96	2
80代以上 (n=28)	1	0	0	1	0	0	26	0

通勤・通学している人のうち、男性・性別の回答を控えた方は「福岡市」の割合が最も高く、次いで「福津市内」、女性は「福津市内」の割合が最も高く、次いで「福岡市」の割合が高かった。宮司・福間地域は「福岡市」の割合が最も高く、次いで「福津市内」の割合が高かった。10～20代は「福岡市」の割合が最も高く、次いで「福津市内」の割合が高かった。

回答者自身のことについて

【問 1-11】 あなたの健康感について、あなた自身どのように感じていますか

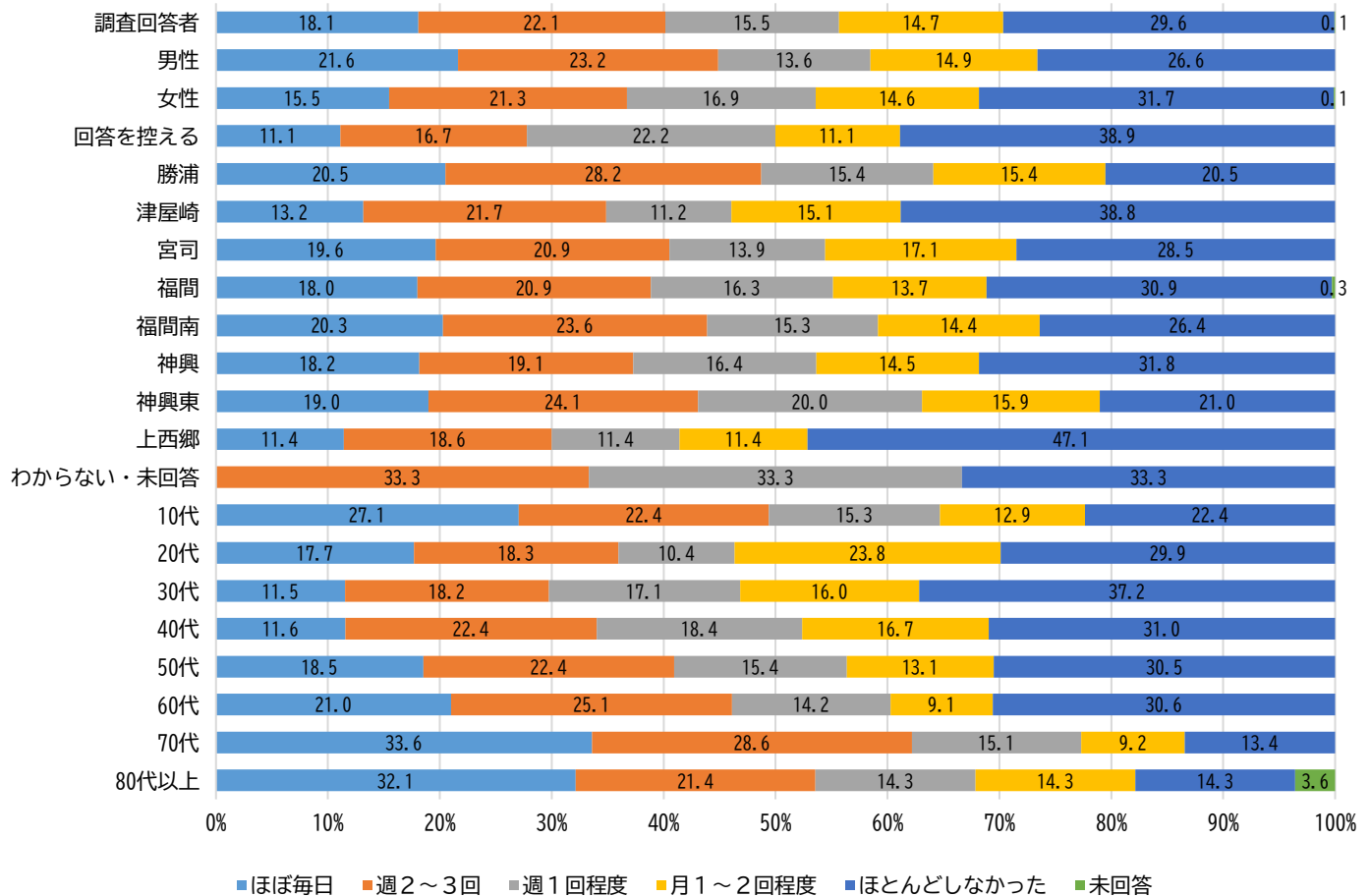


	とても健康である	まあまあ健康である	あまり健康ではない	まったく健康ではない
調査回答者 (n=1,437)	267	844	294	32
%	18.6	58.7	20.5	2.2
▼性別▼				
男性 (n=624)	115	360	129	20
女性 (n=795)	151	474	159	11
回答を控える (n=18)	1	10	6	1
▼郷づくり地域別▼				
勝浦 (n=39)	9	16	12	2
津屋崎 (n=152)	24	86	37	5
宮司 (n=158)	25	97	31	5
福間 (n=350)	73	196	76	5
福間南 (n=360)	68	219	68	5
神興 (n=110)	15	60	28	7
神興東 (n=195)	40	120	33	2
上西郷 (n=70)	13	48	8	1
わからない・未回答 (n=3)	0	2	1	0
▼年代別▼				
10代 (n=85)	37	37	10	1
20代 (n=164)	54	77	32	1
30代 (n=269)	52	166	45	6
40代 (n=294)	50	170	67	7
50代 (n=259)	35	159	57	8
60代 (n=219)	22	142	51	4
70代 (n=119)	14	78	26	1
80代以上 (n=28)	3	15	6	4

性別、郷づくり地域別、年代別いずれの分類も「まあまあ健康である」の割合が最も高かった（10代は「とても健康である」と同じ割合）。



【問 1-12】 あなたは、この1年間でどの程度、運動やスポーツを行いましたか



	ほぼ毎日	週2~3回	週1回程度	月1~2回程度	ほとんどしなかった	未回答
調査回答者 (n=1,437)	260	317	223	211	425	1
%	18.1	22.1	15.5	14.7	29.6	0.1
▼性別▼						
男性 (n=624)	135	145	85	93	166	0
女性 (n=795)	123	169	134	116	252	1
回答を控える (n=18)	2	3	4	2	7	0
▼郷づくり地域別▼						
勝浦 (n=39)	8	11	6	6	8	0
津屋崎 (n=152)	20	33	17	23	59	0
宮司 (n=158)	31	33	22	27	45	0
福間 (n=350)	63	73	57	48	108	1
福間南 (n=360)	73	85	55	52	95	0
神興 (n=110)	20	21	18	16	35	0
神興東 (n=195)	37	47	39	31	41	0
上西郷 (n=70)	8	13	8	8	33	0
わからない・未回答 (n=3)	0	1	1	0	1	0
▼年代別▼						
10代 (n=85)	23	19	13	11	19	0
20代 (n=164)	29	30	17	39	49	0
30代 (n=269)	31	49	46	43	100	0
40代 (n=294)	34	66	54	49	91	0
50代 (n=259)	48	58	40	34	79	0
60代 (n=219)	46	55	31	20	67	0
70代 (n=119)	40	34	18	11	16	0
80代以上 (n=28)	9	6	4	4	4	1

【性別】

いずれの分類も「ほとんどしなかった」の割合が最も高かった。

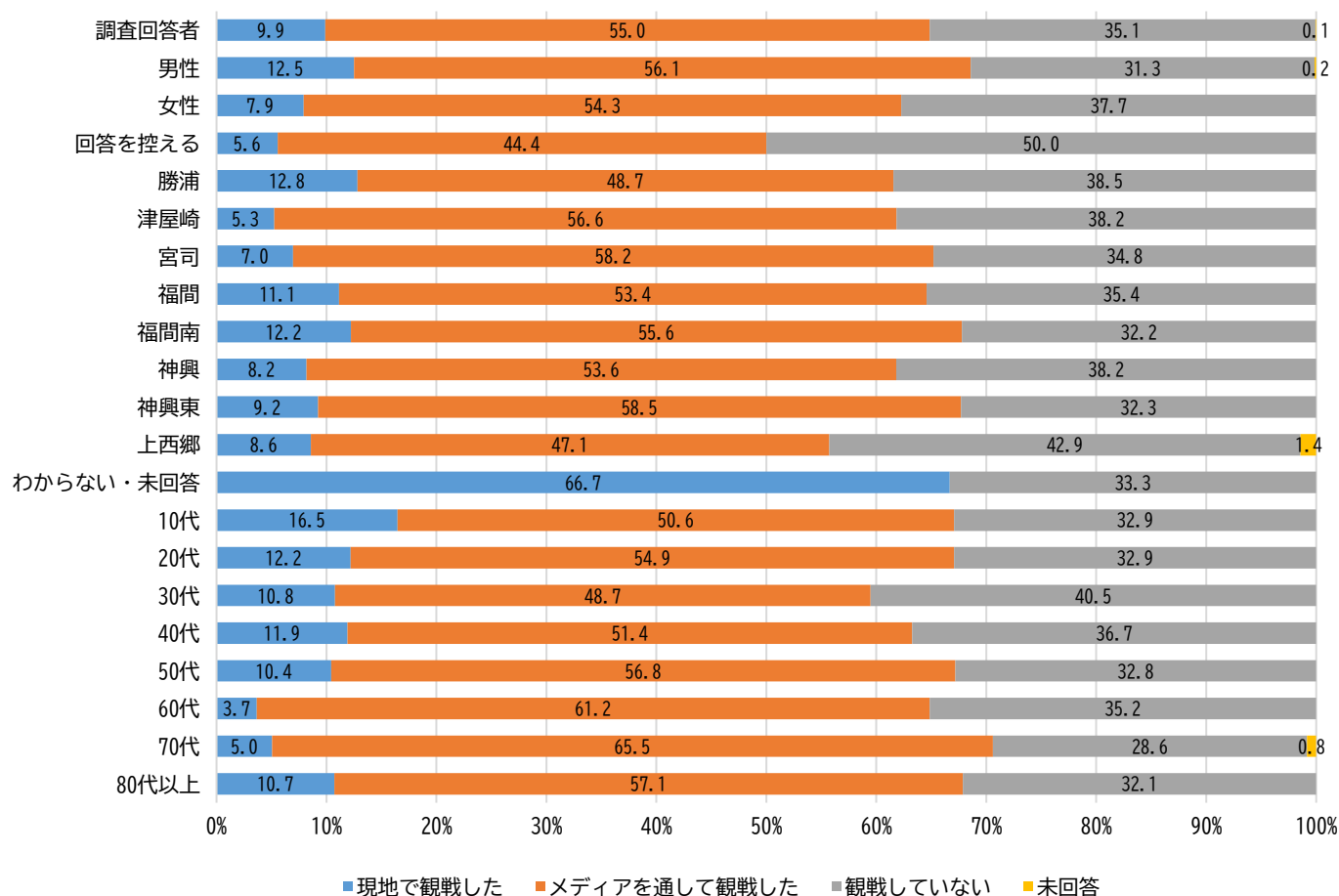
【郷づくり地域別】

勝浦・神興東地域は「週2~3回」の割合が最も高く、その他の地域は「ほとんどしなかった」の割合が最も高かった。

【年代別】

10代・70代以上は「ほぼ毎日」の割合が最も高く、20~60代は「ほとんどしなかった」の割合が最も高かった。

【問 1-13】 あなたは、この1年間でスポーツを観戦しましたか



	現地で観戦した	メディアを通して観戦した	観戦していない	未回答
調査回答者 (n=1,437)	142	790	504	1
%	9.9	55.0	35.1	0.1
▼性別▼				
男性 (n=624)	78	350	195	1
女性 (n=795)	63	432	300	0
回答を控える (n=18)	1	8	9	0
▼郷づくり地域別▼				
勝浦 (n=39)	5	19	15	0
津屋崎 (n=152)	8	86	58	0
宮司 (n=158)	11	92	55	0
福間 (n=350)	39	187	124	0
福間南 (n=360)	44	200	116	0
神興 (n=110)	9	59	42	0
神興東 (n=195)	18	114	63	0
上西郷 (n=70)	6	33	30	1
わからない・未回答 (n=3)	2	0	1	0
▼年代別▼				
10代 (n=85)	14	43	28	0
20代 (n=164)	20	90	54	0
30代 (n=269)	29	131	109	0
40代 (n=294)	35	151	108	0
50代 (n=259)	27	147	85	0
60代 (n=219)	8	134	77	0
70代 (n=119)	6	78	34	1
80代以上 (n=28)	3	16	9	0

【性別】

男性・女性は「メディアを通して観戦した」の割合が最も高く、性別の回答を控えた方は「観戦していない」の割合が最も高かった。

【郷づくり地域別】

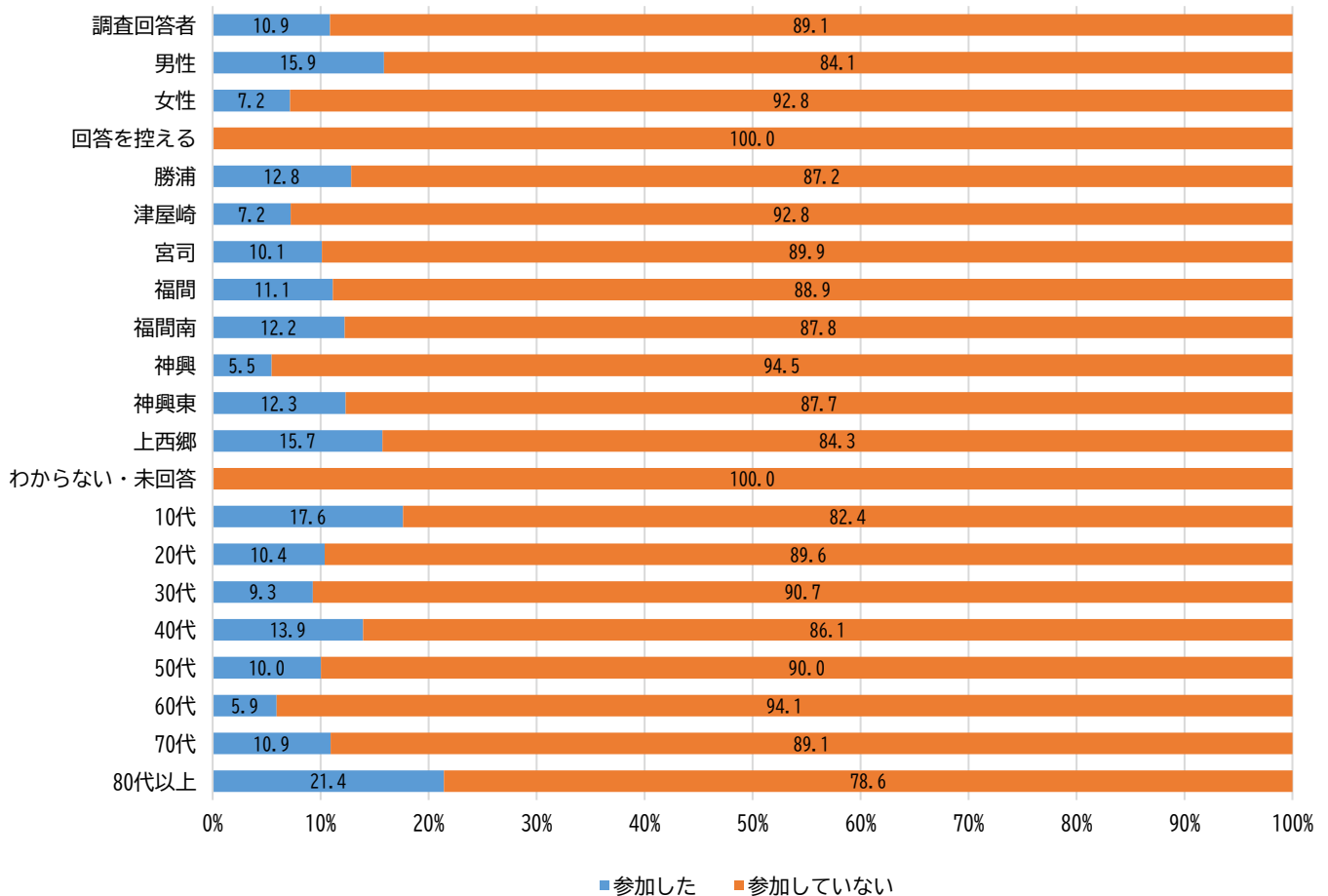
いずれの地域も「メディアを通して観戦した」の割合が最も高かった。

【年代別】

いずれの年代も「メディアを通して観戦した」の割合が最も高かった。



【問 1-14】あなたは、この1年間でスポーツをささえる活動に参加しましたか



	参加した	参加していない
調査回答者 (n=1,437)	156	1,281
%	10.9	89.1
▼性別▼		
男性 (n=624)	99	525
女性 (n=795)	57	738
回答を控える (n=18)	0	18
▼郷づくり地域別▼		
勝浦 (n=39)	5	34
津屋崎 (n=152)	11	141
宮司 (n=158)	16	142
福間 (n=350)	39	311
福間南 (n=360)	44	316
神興 (n=110)	6	104
神興東 (n=195)	24	171
上西郷 (n=70)	11	59
わからない・未回答 (n=3)	0	3
▼年代別▼		
10代 (n=85)	15	70
20代 (n=164)	17	147
30代 (n=269)	25	244
40代 (n=294)	41	253
50代 (n=259)	26	233
60代 (n=219)	13	206
70代 (n=119)	13	106
80代以上 (n=28)	6	22

【性別】

いずれの分類も「参加した」の割合は10%程度に留まっている。

【郷づくり地域別】

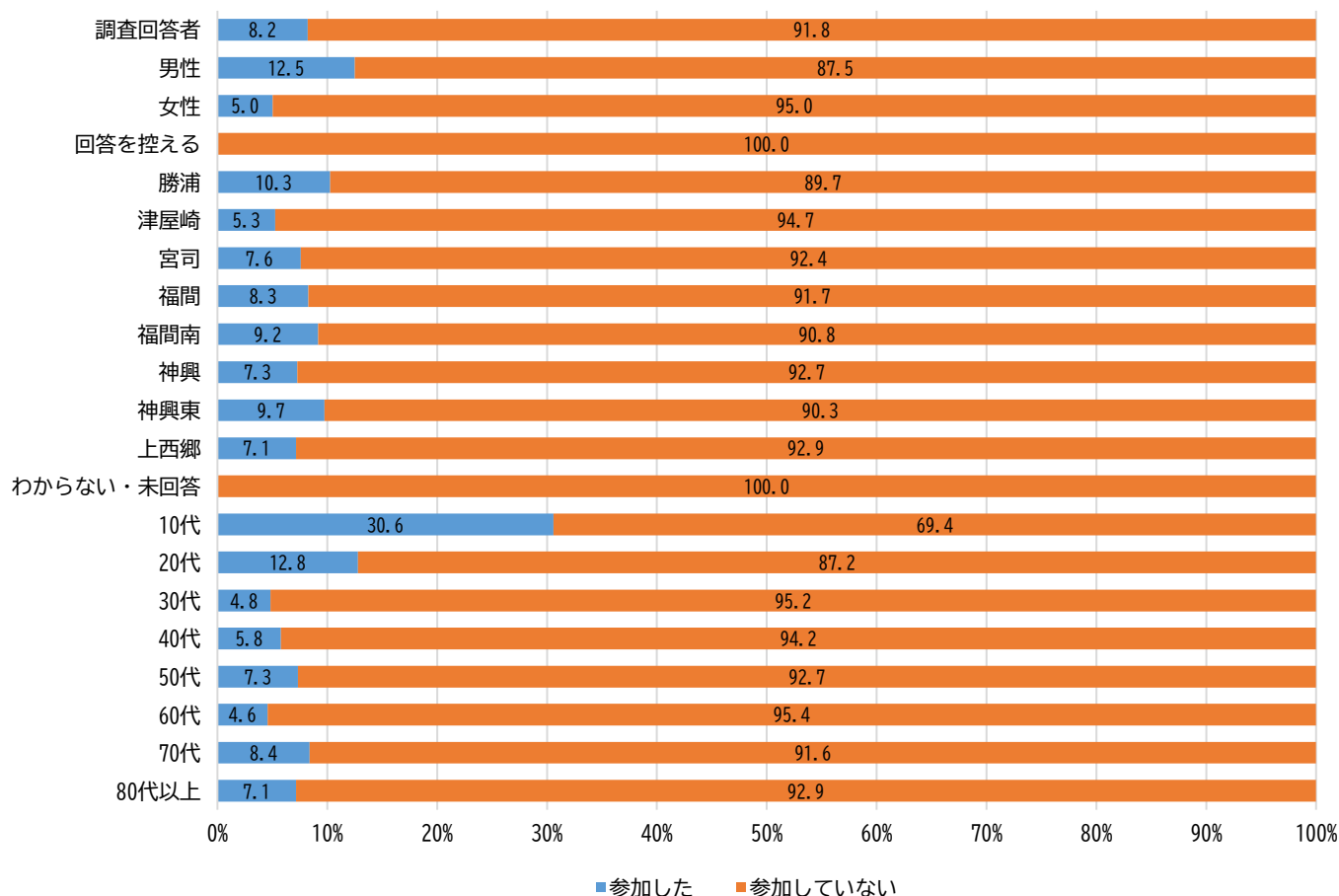
いずれの地域も「参加した」の割合は10%程度に留まっている。

【年代別】

いずれの年代も「参加した」の割合は20~30%程度に留まっている。



【問 1-15】あなたは、この1年間でスポーツイベントや大会に競技者として参加しましたか



	参加した	参加していない
調査回答者 (n=1, 437)	118	1, 319
%	8.2	91.8
▼性別▼		
男性 (n=624)	78	546
女性 (n=795)	40	755
回答を控える (n=18)	0	18
▼郷づくり地域別▼		
勝浦 (n=39)	4	35
津屋崎 (n=152)	8	144
宮司 (n=158)	12	146
福間 (n=350)	29	321
福間南 (n=360)	33	327
神興 (n=110)	8	102
神興東 (n=195)	19	176
上西郷 (n=70)	5	65
わからない・未回答 (n=3)	0	3
▼年代別▼		
10代 (n=85)	26	59
20代 (n=164)	21	143
30代 (n=269)	13	256
40代 (n=294)	17	277
50代 (n=259)	19	240
60代 (n=219)	10	209
70代 (n=119)	10	109
80代以上 (n=28)	2	26

【性別】

いずれの分類も「参加した」の割合は10%程度に留まっている。

【郷づくり地域別】

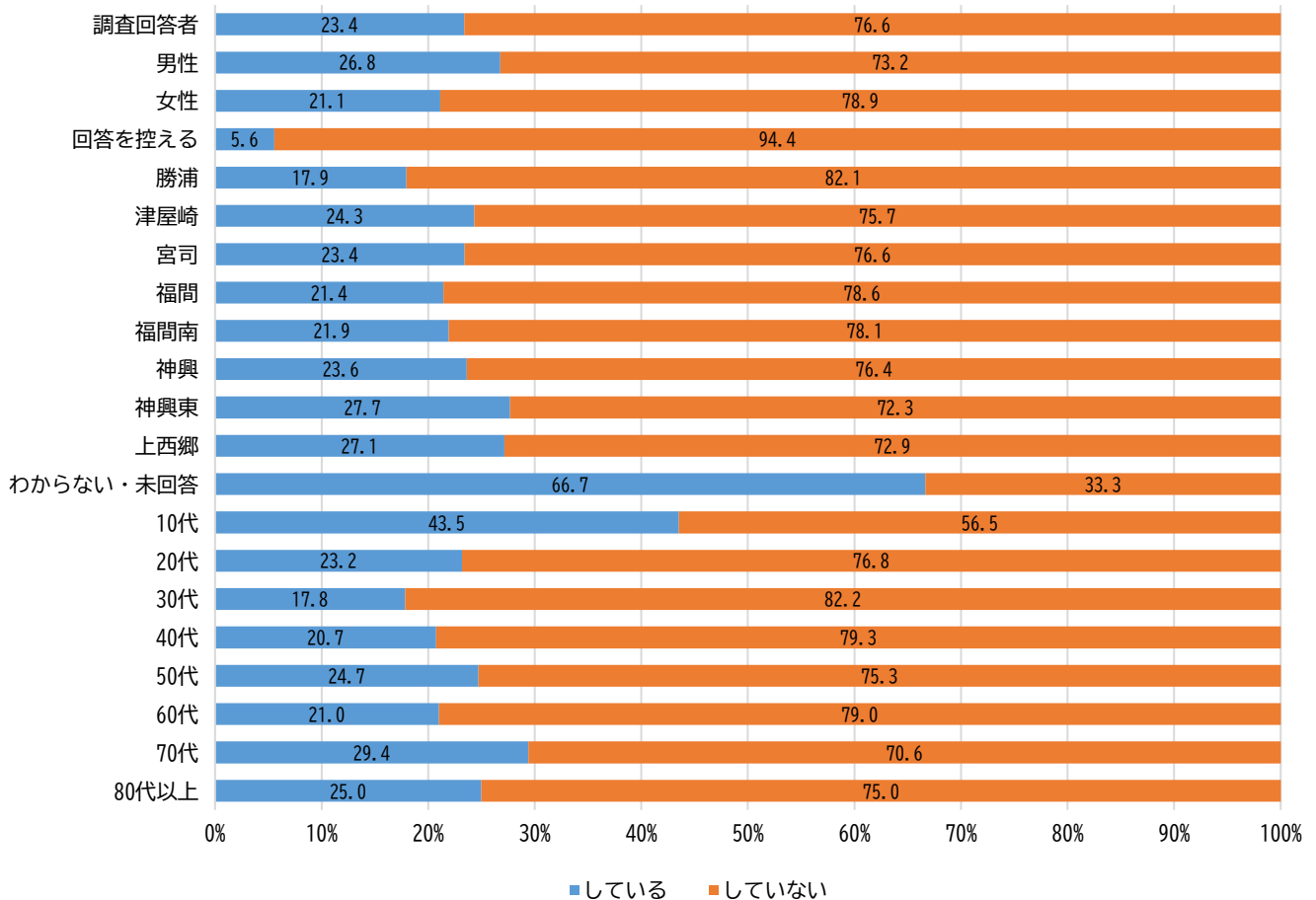
いずれの地域も「参加した」の割合は10%程度に留まっている。

【年代別】

10代は「参加した」の割合は30%程度で比較的高いが、その他の年代は10%程度に留まっている。



【問 1-16】あなたは、生涯学習などの生きがいにつながるような活動をしていますか



	している	していない
調査回答者 (n=1,437)	336	1,101
%	23.4	73.2
▼性別▼		
男性 (n=624)	167	457
女性 (n=795)	168	627
回答を控える (n=18)	1	17
▼郷づくり地域別▼		
勝浦 (n=39)	7	32
津屋崎 (n=152)	37	115
宮司 (n=158)	37	121
福間 (n=350)	75	275
福間南 (n=360)	79	281
神興 (n=110)	26	84
神興東 (n=195)	54	141
上西郷 (n=70)	19	51
わからない・未回答 (n=3)	2	1
▼年代別▼		
10代 (n=85)	37	48
20代 (n=164)	38	126
30代 (n=269)	48	221
40代 (n=294)	61	233
50代 (n=259)	64	195
60代 (n=219)	46	173
70代 (n=119)	35	84
80代以上 (n=28)	7	21

【性別】

いずれの分類も「している」の割合は20%程度に留まっている。

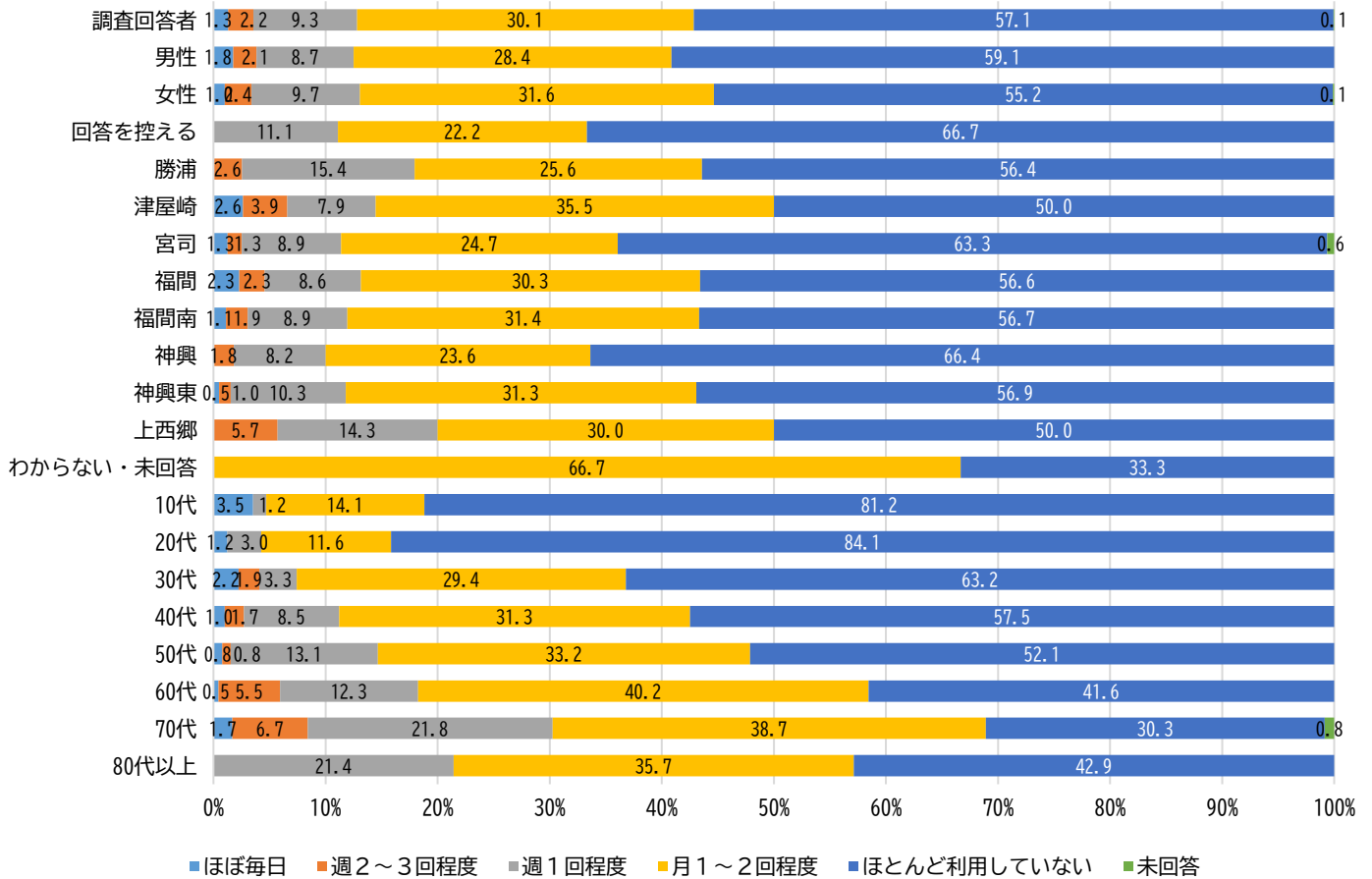
【郷づくり地域別】

いずれの地域も「している」の割合は20~30%程度に留まっている。

【年代別】

10代は「している」の割合は40%程度で比較的高いが、その他の年代は20~30%程度に留まっている。

【問 1-17】 あなたは、市内の直売所をどの程度利用していますか



	ほぼ毎日	週2〜3回程度	週1回程度	月1〜2回程度	ほとんど利用していない	未回答
調査回答者 (n=1,437)	19	32	133	432	820	1
%	1.3	2.2	9.3	30.1	57.1	0.1
▼性別▼						
男性 (n=624)	11	13	54	177	369	0
女性 (n=795)	8	19	77	251	439	1
回答を控える (n=18)	0	0	2	4	12	0
▼郷づくり地域別▼						
勝浦 (n=39)	0	1	6	10	22	0
津屋崎 (n=152)	4	6	12	54	76	0
宮司 (n=158)	2	2	14	39	100	1
福間 (n=350)	8	8	30	106	198	0
福間南 (n=360)	4	7	32	113	204	0
神興 (n=110)	0	2	9	26	73	0
神興東 (n=195)	1	2	20	61	111	0
上西郷 (n=70)	0	4	10	21	35	0
わからない・未回答 (n=3)	0	0	0	2	1	0
▼年代別▼						
10代 (n=85)	3	0	1	12	69	0
20代 (n=164)	2	0	5	19	138	0
30代 (n=269)	6	5	9	79	170	0
40代 (n=294)	3	5	25	92	169	0
50代 (n=259)	2	2	34	86	135	0
60代 (n=219)	1	12	27	88	91	0
70代 (n=119)	2	8	26	46	36	1
80代以上 (n=28)	0	0	6	10	12	0

【性別】

いずれの分類も「ほとんど利用していない」の割合が最も高かった。

【郷づくり地域別】

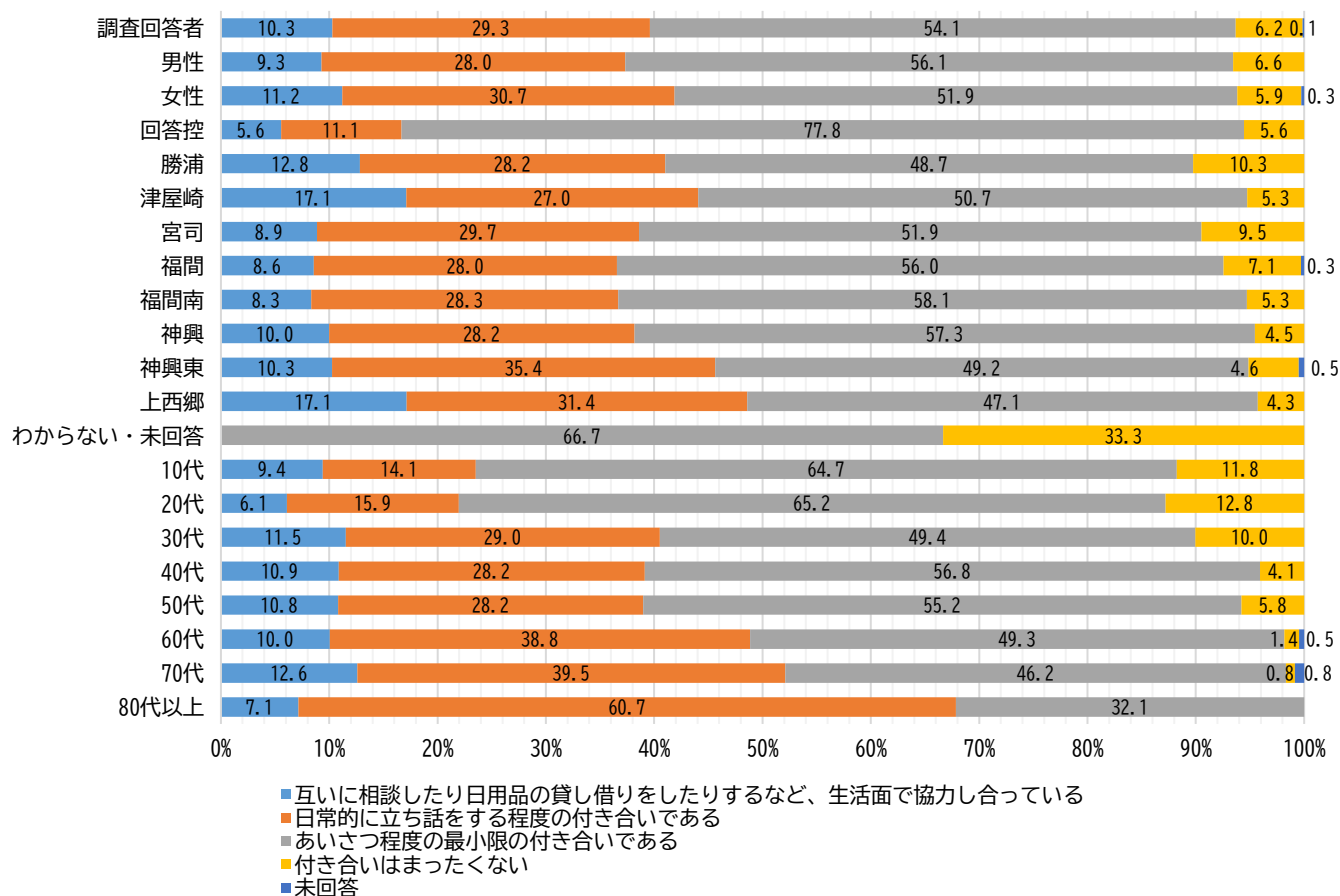
いずれの地域も「ほとんど利用していない」の割合が最も高かった。

【年代別】

70代は「月1〜2回程度」の割合が最も高く、その他の年代は「ほとんど利用していない」の割合が最も高かった。

人や地域とのつながりについて

【問 3-1】あなたと近所の方との付き合いはどのようなものですか



	生活面で協力し合っている	日常的に立ち話をする程度	あいさつ程度の最小限の付き合い	付き合いはまったくない	未回答
調査回答者 (n=1,437)	148	421	777	89	2
%	10.3	29.3	54.1	6.2	0.1
▼性別▼					
男性 (n=624)	58	175	350	41	0
女性 (n=795)	89	244	413	47	2
回答を控える (n=18)	1	2	14	1	0
▼郷づくり地域別▼					
勝浦 (n=39)	5	11	19	4	0
津屋崎 (n=152)	26	41	77	8	0
宮司 (n=158)	14	47	82	15	0
福間 (n=350)	30	98	196	25	1
福間南 (n=360)	30	102	209	19	0
神興 (n=110)	11	31	63	5	0
神興東 (n=195)	20	69	96	9	1
上西郷 (n=70)	12	22	33	3	0
わからない・未回答 (n=3)	0	0	2	1	0
▼年代別▼					
10代 (n=85)	8	12	55	10	0
20代 (n=164)	10	26	107	21	0
30代 (n=269)	31	78	133	27	0
40代 (n=294)	32	83	167	12	0
50代 (n=259)	28	73	143	15	0
60代 (n=219)	22	85	108	3	1
70代 (n=119)	15	47	55	1	1
80代以上 (n=28)	2	17	9	0	0

【性別】

いずれの分類も「あいさつ程度の最小限の付き合いである」の割合が最も高かった。

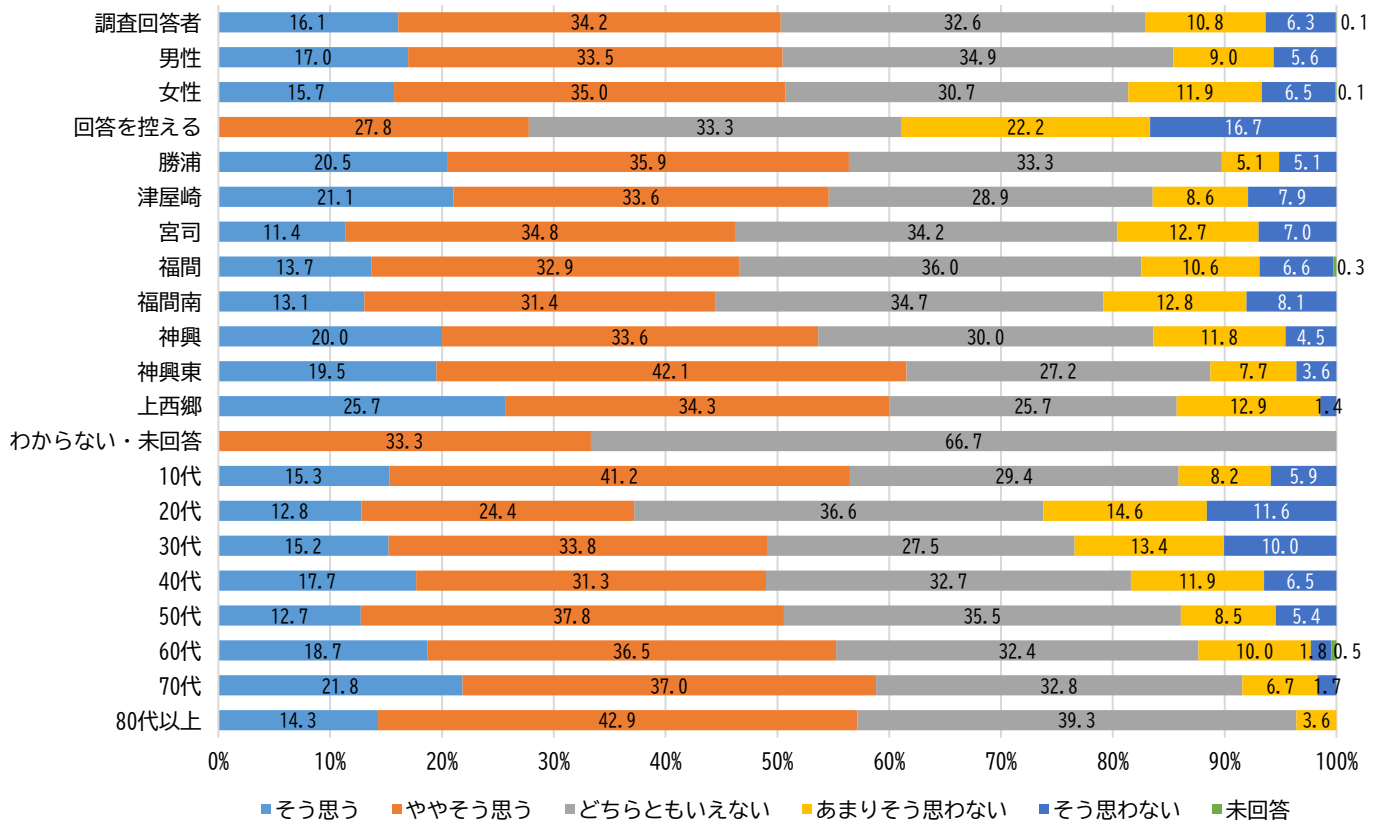
【郷づくり地域別】

いずれの地域も「あいさつ程度の最小限の付き合いである」の割合が最も高かった。

【年代別】

80代以上は「日常的に立ち話をする程度の付き合いである」の割合が最も高く、その他の年代は「あいさつ程度の最小限の付き合いである」の割合が最も高かった。

【問 3-2】あなたが現在お住まいの地域について、近所の方たちはお互いを信頼していると思いますか



	そう思う	ややそう思う	どちらともいえない	あまりそう思わない	そう思わない	未回答
調査回答者 (n=1,437)	231	492	468	155	90	1
%	16.1	34.2	32.6	10.8	6.3	0.1
▼性別▼						
男性 (n=624)	106	209	218	56	35	0
女性 (n=795)	125	278	244	95	52	1
回答を控える (n=18)	0	5	6	4	3	0
▼郷づくり地域別▼						
勝浦 (n=39)	8	14	13	2	2	0
津屋崎 (n=152)	32	51	44	13	12	0
宮司 (n=158)	18	55	54	20	11	0
福間 (n=350)	48	115	126	37	23	1
福間南 (n=360)	47	113	125	46	29	0
神興 (n=110)	22	37	33	13	5	0
神興東 (n=195)	38	82	53	15	7	0
上西郷 (n=70)	18	24	18	9	1	0
わからない・未回答 (n=3)	0	1	2	0	0	0
▼年代別▼						
10代 (n=85)	13	35	25	7	5	0
20代 (n=164)	21	40	60	24	19	0
30代 (n=269)	41	91	74	36	27	0
40代 (n=294)	52	92	96	35	19	0
50代 (n=259)	33	98	92	22	14	0
60代 (n=219)	41	80	71	22	4	1
70代 (n=119)	26	44	39	8	2	0
80代以上 (n=28)	4	12	11	1	0	0

【性別】

男性・性別の回答を控えた方は「どちらともいえない」の割合が最も高く、女性は「ややそう思う」の割合が最も高かった。

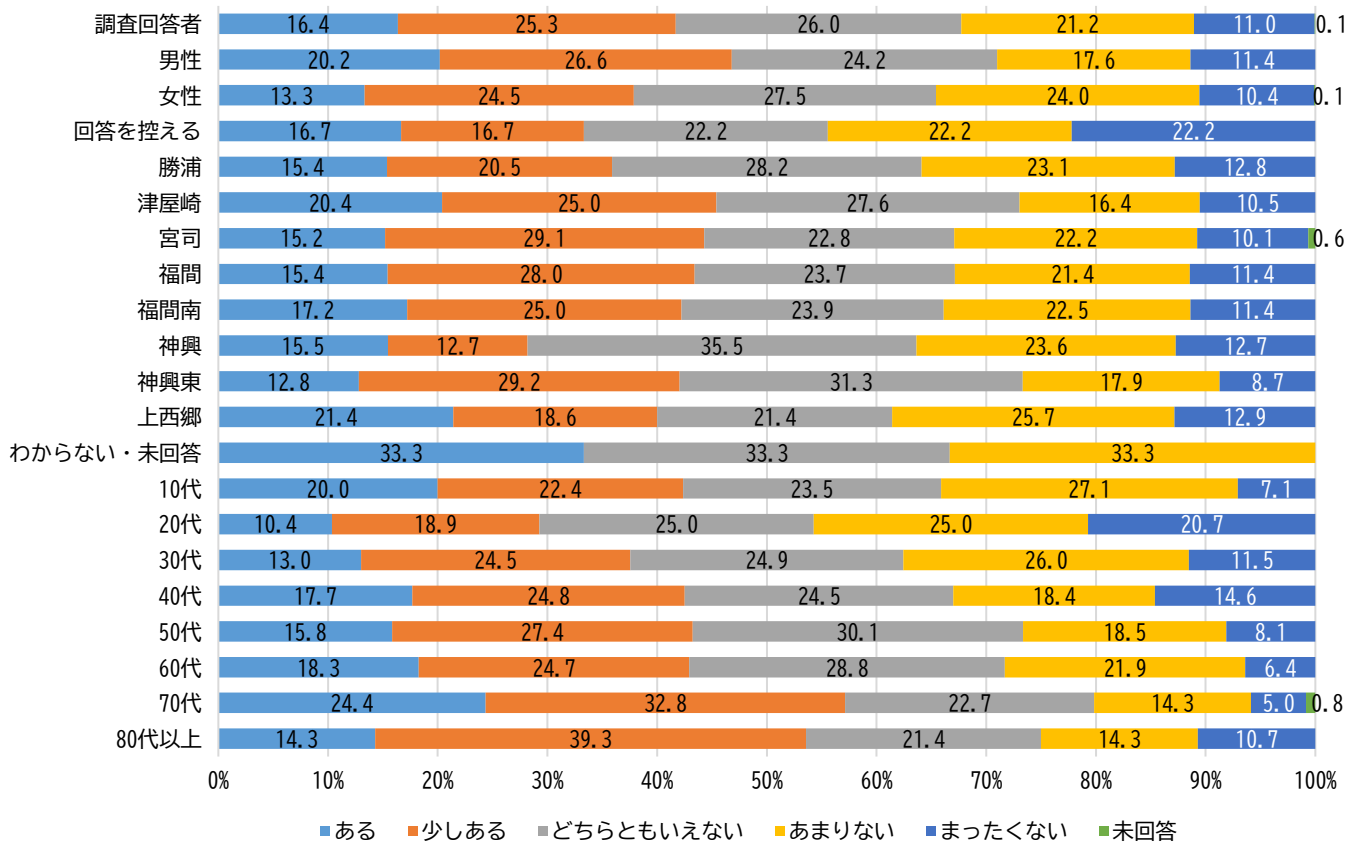
【郷づくり地域別】

福間、福間南地域は「どちらともいえない」の割合が最も高く、その他の地域は「ややそう思う」の割合が最も高かった。

【年代別】

20代・40代は「どちらともいえない」の割合が最も高く、その他の年代は「ややそう思う」の割合が最も高かった。

【問 3-3】あなたは、地域活動や市民活動に関心がありますか



	ある	少しある	どちらともいえない	あまりない	まったくない	未回答
調査回答者 (n=1,437)	235	364	374	305	158	1
%						
▼性別▼						
男性 (n=624)	126	166	151	110	71	0
女性 (n=795)	106	195	219	191	83	1
回答を控える (n=18)	3	3	4	4	4	0
▼郷づくり地域別▼						
勝浦 (n=39)	6	8	11	9	5	0
津屋崎 (n=152)	31	38	42	25	16	0
宮司 (n=158)	24	46	36	35	16	1
福間 (n=350)	54	98	83	75	40	0
福間南 (n=360)	62	90	86	81	41	0
神興 (n=110)	17	14	39	26	14	0
神興東 (n=195)	25	57	61	35	17	0
上西郷 (n=70)	15	13	15	18	9	0
わからない・未回答 (n=3)	1	0	1	1	0	0
▼年代別▼						
10代 (n=85)	17	19	20	23	6	0
20代 (n=164)	17	31	41	41	34	0
30代 (n=269)	35	66	67	70	31	0
40代 (n=294)	52	73	72	54	43	0
50代 (n=259)	41	71	78	48	21	0
60代 (n=219)	40	54	63	48	14	0
70代 (n=119)	29	39	27	17	6	1
80代以上 (n=28)	4	11	6	4	3	0

【性別】

男性は「少しある」の割合が最も高く、女性は「どちらともいえない」の割合が最も高かった。性別の回答を控えた方は「どちらともいえない」「あまりない」「まったくない」が同率だった。

【郷づくり地域別】

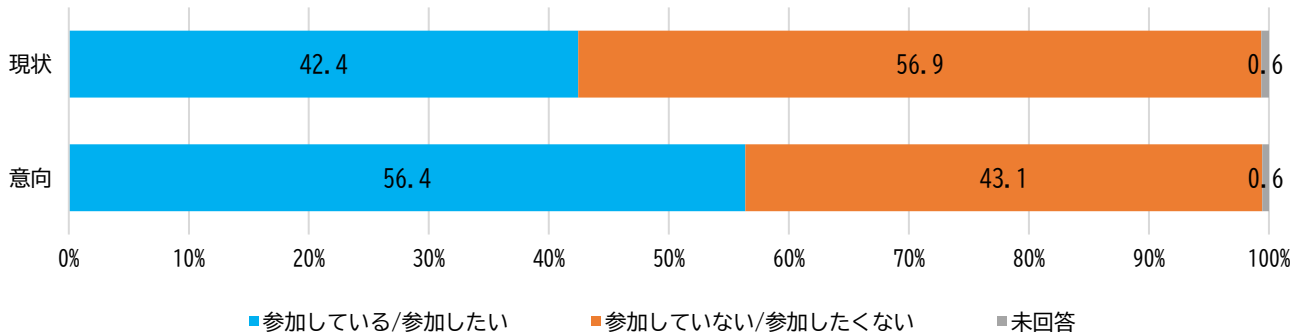
宮司・福間・福間南地域は「少しある」の割合が最も高く、その他の地域は「どちらともいえない」の割合が最も高かった。

【年代別】

40代・70代以上は「少しある」の割合が最も高く、その他の年代は「どちらともいえない」の割合が最も高かった。

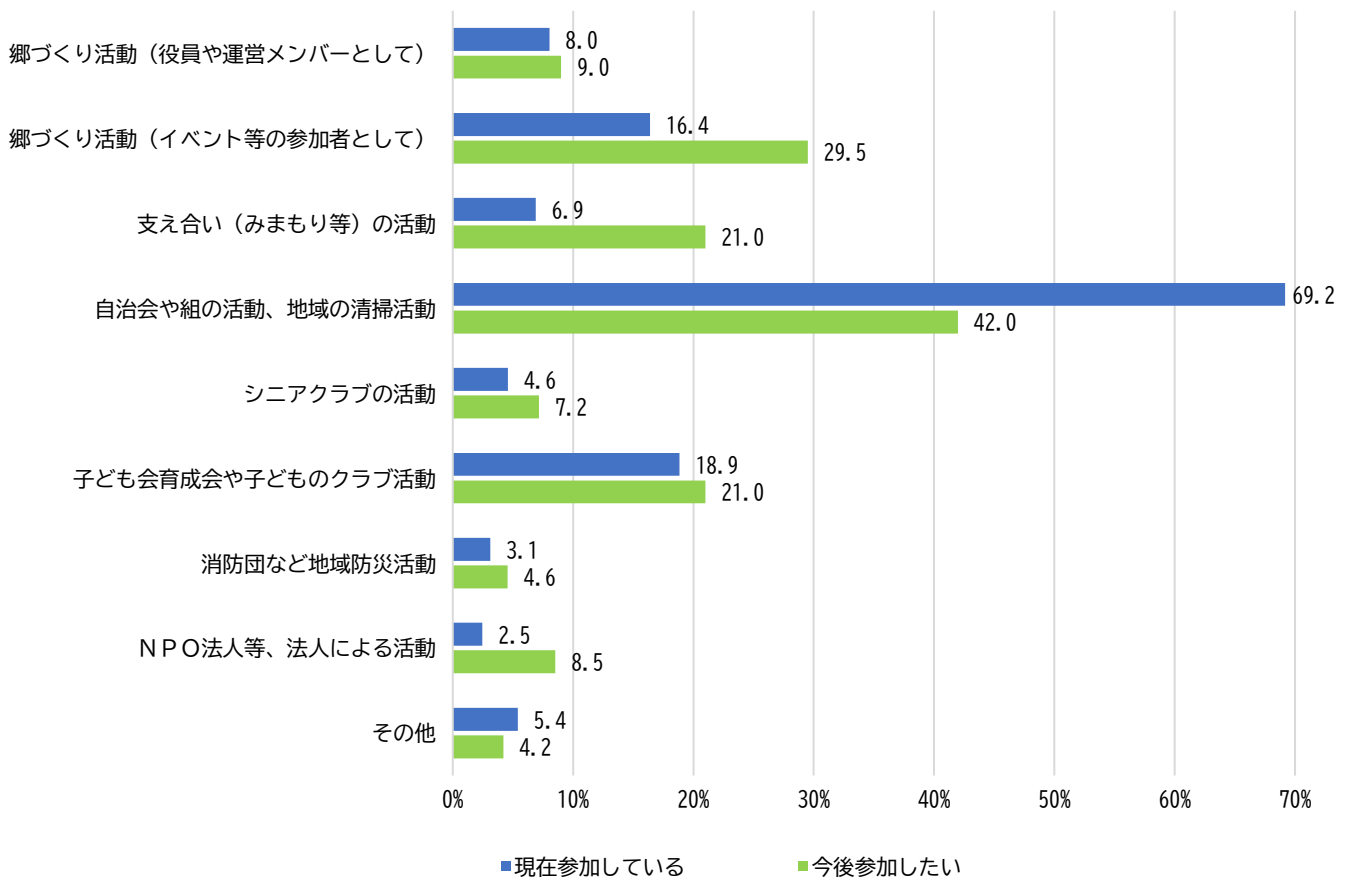
【問 3-4】 あなたは、地域活動や市民活動に参加していますか

【問 3-6】 あなたは今後、地域活動や市民活動に参加したいですか



【問 3-5】 (問 3-4 で「参加している」と回答した方のみ) どのような活動ですか (複数回答)

【問 3-7】 (問 3-6 で「参加したい」と回答した方のみ) どのような活動ですか (複数回答)



地域活動等に関する現在の参加状況に対し、今後の参加意向が上回っている。

今後参加したい活動は「自治会や組の活動、地域の清掃活動」の割合が 42.0% で最も高かったが、現在の参加割合 (69.2%) と比較すると低くなっており、一方でそれ以外の活動 (その他を除く) に関する今後の参加意向は現在の参加割合より高くなっている。

地域活動への現在の参加状況

	参加している	参加していない	未回答
調査回答者	610	818	9
%	42.4	56.9	0.6

	郷づくり活動 (役員や運営 メンバー)	郷づくり活動 (イベント等 の参加者)	支え合い (みまもり等) の活動	自治会や組の 活動、地域の 清掃活動	シニアクラブ の活動	子ども会育成 会や子どもの クラブ活動	消防団など 地域防災活動	NPO 法人等、 法人による 活動	その他
調査回答者	49	100	42	422	28	115	19	15	33
(回答数/610人)%	8.0	16.4	6.9	69.2	4.6	18.9	3.1	2.5	5.4
▼性別▼									
男性	28	44	22	186	13	38	15	6	17
女性	21	54	20	231	15	76	4	9	16
回答を控える	0	2	0	5	0	1	0	0	0
▼郷づくり地域別▼									
勝浦	1	4	3	13	0	4	2	0	1
津屋崎	6	13	4	49	2	6	5	3	4
宮司	4	11	13	24	0	9	0	1	2
福間	12	23	12	100	8	32	2	0	10
福間南	9	16	1	103	7	27	5	8	7
神興	2	4	6	40	3	12	0	1	1
神興東	9	23	3	66	7	18	3	1	4
上西郷	6	6	0	27	1	7	2	0	4
わからない・未回答	0	0	0	0	0	0	0	1	0
▼年代別▼									
10代	2	6	0	7	0	5	1	0	3
20代	3	4	2	10	1	6	2	2	2
30代	3	14	9	69	0	35	5	2	5
40代	8	17	12	105	1	49	5	3	6
50代	8	17	5	97	0	13	4	3	7
60代	13	22	4	85	3	4	1	5	7
70代	11	13	10	40	16	3	1	0	3
80代以上	1	7	0	9	7	0	0	0	0

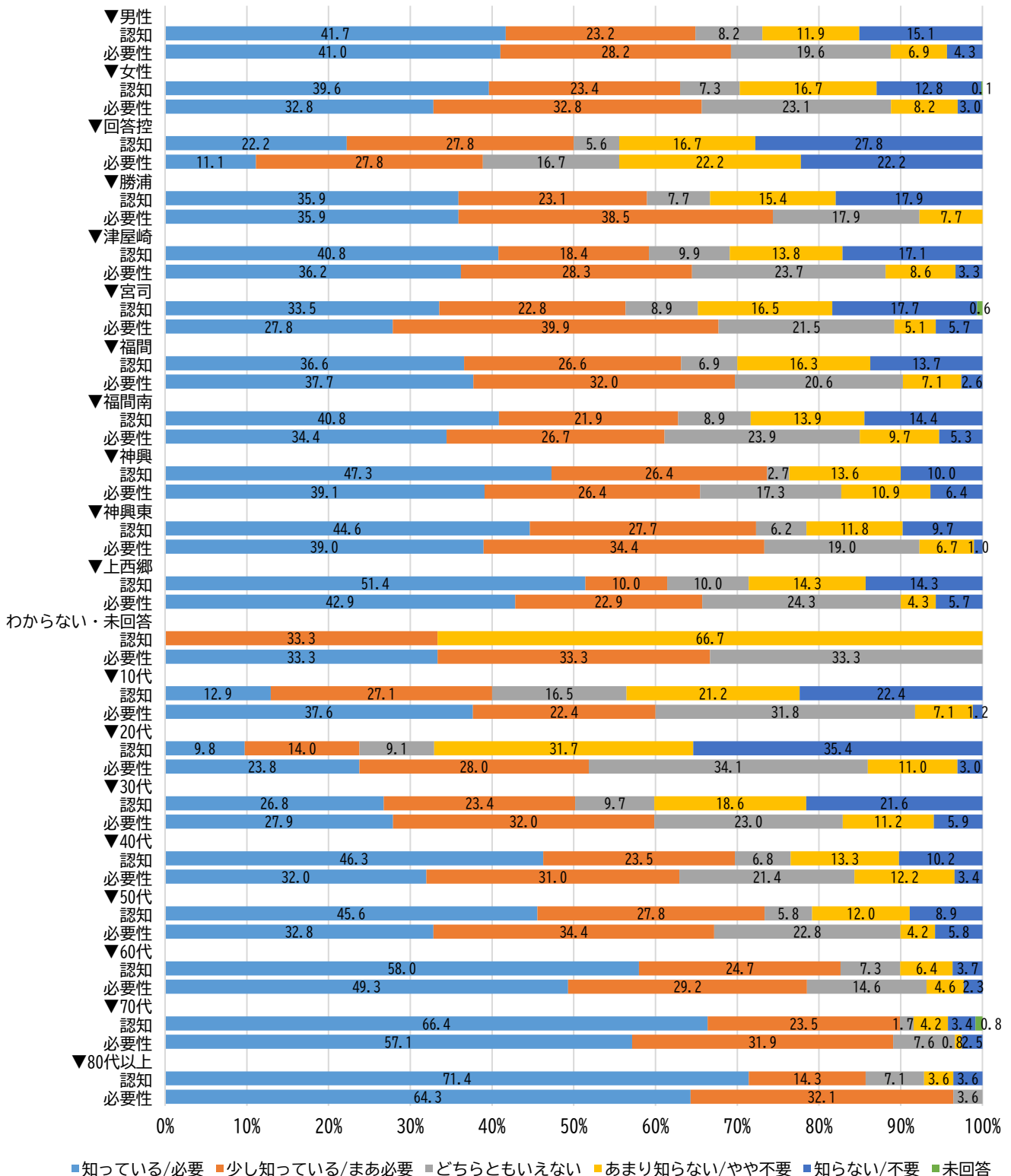
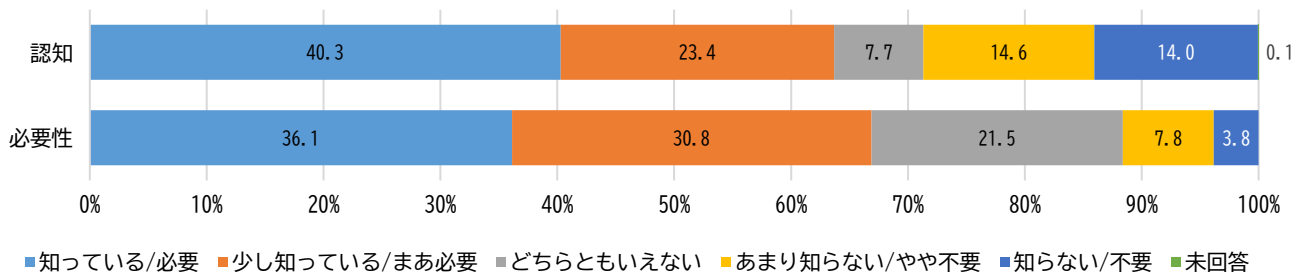
地域活動への今後の参加意向

	参加したい	参加したくない	未回答
調査回答者	810	619	8
%	56.4	43.1	0.6

	郷づくり活動 (役員や運営 メンバー)	郷づくり活動 (イベント等 の参加者)	支え合い (みまもり等) の活動	自治会や組の 活動、地域の 清掃活動	シニアクラブ の活動	子ども会育成 会や子どもの クラブ活動	消防団など 地域防災活動	NPO 法人等、 法人による 活動	その他
調査回答者	73	239	170	340	58	170	37	69	34
(回答数/810人)%	9.0	29.5	21.0	42.0	7.2	21.0	4.6	8.5	4.2
▼性別▼									
男性	43	112	82	154	27	62	23	31	11
女性	29	124	85	184	31	106	14	38	22
回答を控える	1	3	3	2	0	2	0	0	1
▼郷づくり地域別▼									
勝浦	3	3	5	14	0	4	0	2	0
津屋崎	10	30	15	41	6	11	5	9	5
宮司	12	32	19	34	3	17	1	8	3
福間	18	68	50	84	10	49	7	10	8
福間南	15	54	37	80	21	42	10	25	7
神興	0	11	13	14	4	12	3	4	2
神興東	10	34	23	52	10	25	6	9	6
上西郷	5	7	7	21	4	9	5	2	3
わからない・未回答	0	0	1	0	0	1	0	0	0
▼年代別▼									
10代	6	18	5	14	0	10	2	7	0
20代	6	16	12	13	2	16	6	10	2
30代	11	38	32	59	3	70	8	12	6
40代	11	51	33	75	2	53	6	18	3
50代	16	48	37	68	7	12	9	6	14
60代	15	35	30	66	21	5	5	11	7
70代	8	23	18	36	18	3	1	4	1
80代以上	0	10	3	9	5	1	0	1	1

【問 3-8】 あなたは、お住まいの地域の自治会活動を知っていますか

【問 3-9】 あなたは、自治会の必要性についてどう思いますか



	認知						必要性				
	知っている	少し知っている	どちらともいえない	あまり知らない	知らない	未回答	必要である	まあ必要である	どちらともいえない	あまり必要でない	不要である
調査回答者 (n=1,437)	579	336	110	210	201	1	519	442	309	112	55
%	40.3	23.4	7.7	14.6	14.0		36.1	30.8	21.5	7.8	3.8
▼性別▼											
男性 (n=624)	260	145	51	74	94	0	256	176	122	43	27
女性 (n=795)	315	186	58	133	102	1	261	261	184	65	24
回答を控える (n=18)	4	5	1	3	5	0	2	5	3	4	4
▼郷づくり地域別▼											
勝浦 (n=39)	14	9	3	6	7	0	14	15	7	3	0
津屋崎 (n=152)	62	28	15	21	26	0	55	43	36	13	5
宮司 (n=158)	53	36	14	26	28	1	44	63	34	8	9
福間 (n=350)	128	93	24	57	48	0	132	112	72	25	9
福間南 (n=360)	147	79	32	50	52	0	124	96	86	35	19
神興 (n=110)	52	29	3	15	11	0	43	29	19	12	7
神興東 (n=195)	87	54	12	23	19	0	76	67	37	13	2
上西郷 (n=70)	36	7	7	10	10	0	30	16	17	3	4
わからない・未回答 (n=3)	0	1	0	2	0	0	1	1	1	0	0
▼年代別▼											
10代 (n=85)	11	23	14	18	19	0	32	19	27	6	1
20代 (n=164)	16	23	15	52	58	0	39	46	56	18	5
30代 (n=269)	72	63	26	50	58	0	75	86	62	30	16
40代 (n=294)	136	69	20	39	30	0	94	91	63	36	10
50代 (n=259)	118	72	15	31	23	0	85	89	59	11	15
60代 (n=219)	127	54	16	14	8	0	108	64	32	10	5
70代 (n=119)	79	28	2	5	4	1	68	38	9	1	3
80代以上 (n=28)	20	4	2	1	1	0	18	9	1	0	0

【性別】

いずれの分類も「地域の自治会活動を知っている」「少し知っている」を合計した割合は50%を超えている。必要性に関しては男性・女性は「自治会が必要である」「まあ必要である」を合計した割合は60%を超えているが、性別の回答を控えた方は40%未満にとどまっている。

【郷づくり地域別】

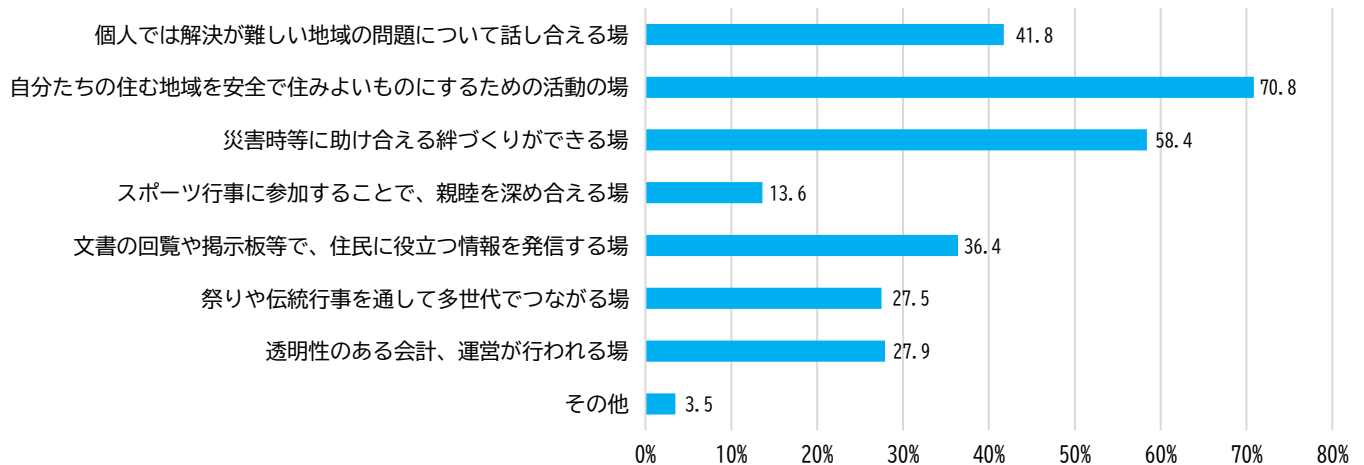
いずれの地域も「地域の自治会活動を知っている」「少し知っている」を合計した割合、「自治会が必要である」「まあ必要である」を合計した割合は50%を超えている。特に神興東地域はいずれも70%を超える高い割合となっている。

【年代別】

10～20代は「地域の自治会活動を知っている」「少し知っている」を合計した割合は50%を下回っているが、その他の年代はいずれも50%を上回っている。

また必要性に関しては、いずれの年代も「自治会が必要である」「まあ必要である」を合計した割合が50%を上回っており、概ね年代を追うごとに高くなる傾向にある。

【問 3-10】あなたは、自治会とはどのような場であればいいと思いますか（複数回答）



	個人では解決が難しい地域の問題について話し合える場	自分たちの住む地域を安心して住みよいものにするための活動の場	災害時等に助け合える絆づくりができる場	スポーツ行事に参加することで、親睦を深め合える場	文書の回覧や掲示板等で、住民に役立つ情報を発信する場	祭りや伝統行事を通して多世代がつながる場	透明性のある会計、運営が行われる場	その他
調査回答者	600	1,018	839	196	523	395	401	50
(回答者数/1,437)%	41.8	70.8	58.4	13.6	36.4	27.5	27.9	3.5
▼性別▼								
男性	270	434	359	112	235	183	169	29
女性	323	577	472	84	285	209	227	19
回答を控える	7	7	8	0	3	3	5	2
▼郷づくり地域別▼								
勝浦	22	29	21	3	13	10	10	0
津屋崎	67	103	95	17	56	51	44	6
宮司	66	115	95	20	58	50	37	7
福間	149	261	209	56	115	99	113	10
福間南	141	236	197	57	131	85	103	12
神興	42	79	70	9	46	21	35	4
神興東	89	139	106	24	82	56	40	8
上西郷	24	54	43	10	22	23	19	3
わからない・未回答	0	2	3	0	0	0	0	0
▼年代別▼								
10代	32	51	28	18	19	22	16	4
20代	60	104	88	17	42	36	34	5
30代	109	187	149	38	92	78	75	9
40代	128	192	163	37	107	83	74	9
50代	105	190	155	29	82	64	72	13
60代	94	180	152	30	101	68	81	8
70代	60	89	83	22	62	39	38	1
80代以上	12	25	21	5	18	5	11	1

【性別】

男性・女性は「自分たちの住む地域を安心して住みよいものにするための活動の場」の割合が最も高く、性別の回答を控えた方は「災害時等に助け合える絆づくりができる場」の割合が最も高かった。

【郷づくり地域別】

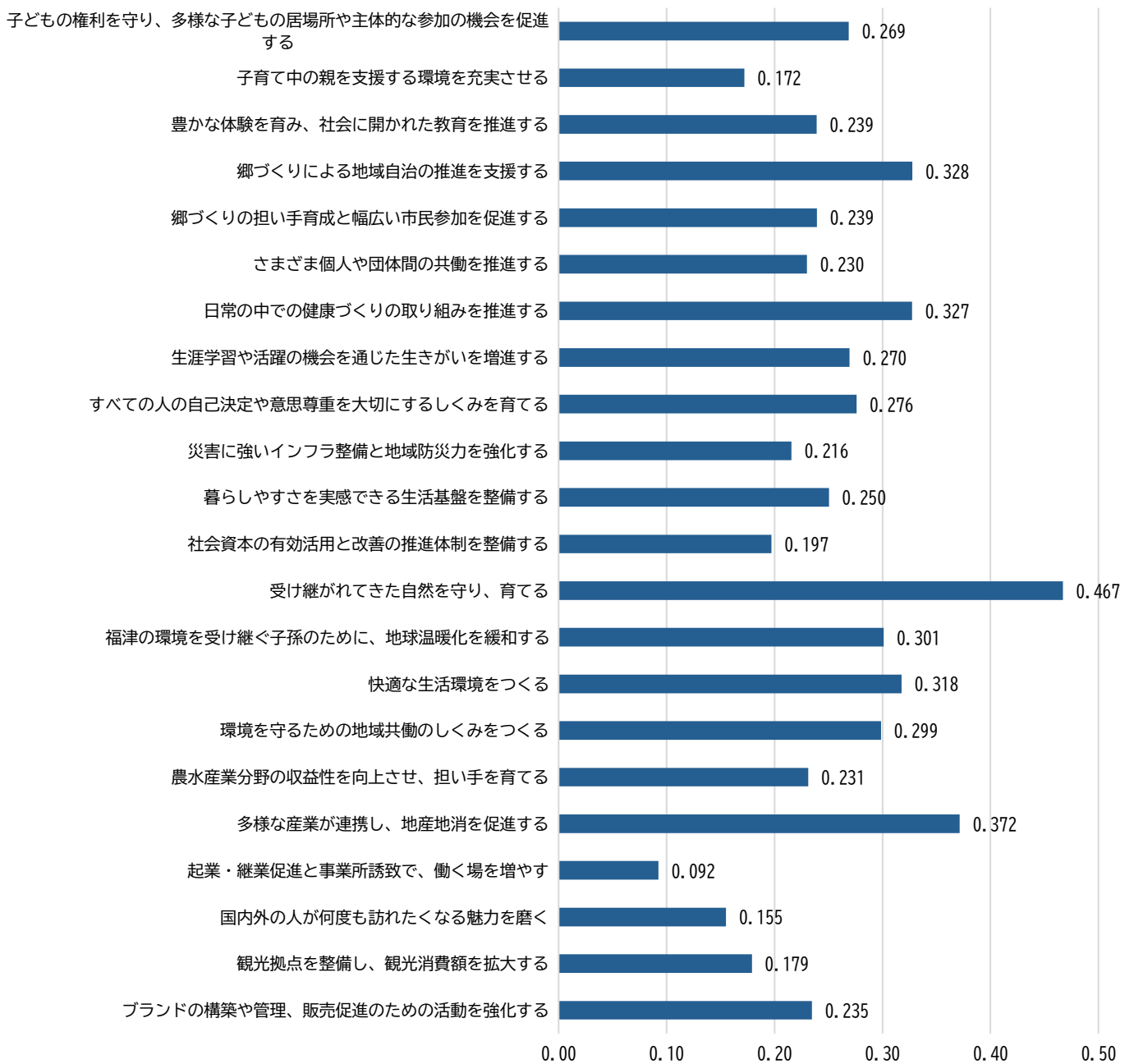
いずれの地域も「自分たちの住む地域を安心して住みよいものにするための活動の場」の割合が最も高かった。

【年代別】

いずれの年代も「自分たちの住む地域を安心して住みよいものにするための活動の場」の割合が最も高かった。

施策の評価について

【問 4-1～問 4-7】あなたは、市が取り組んでいる施策について、どの程度満足していますか



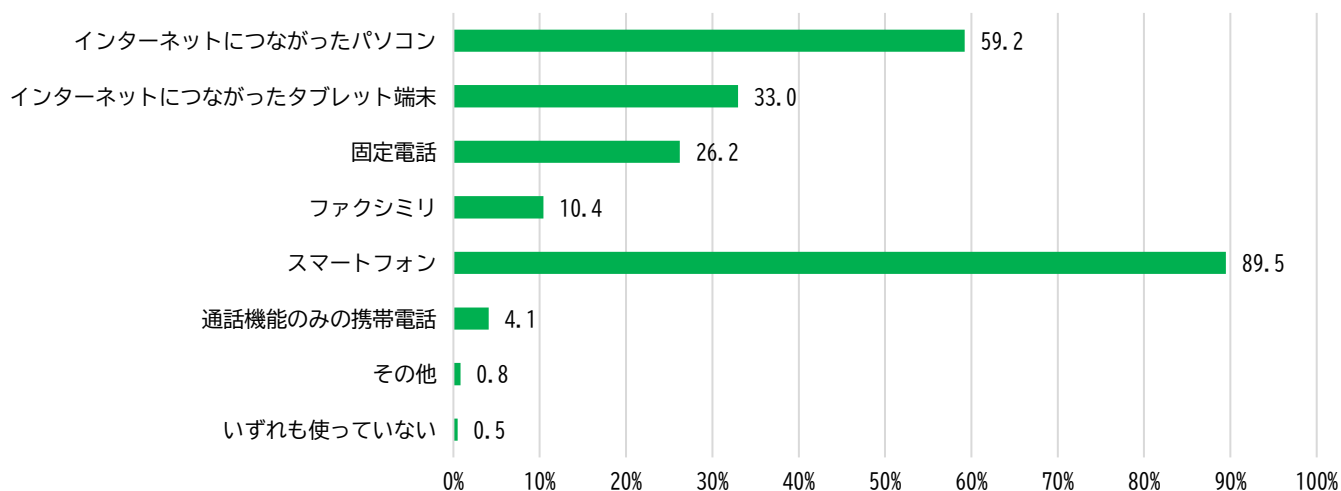
【点数の算出方法】

{「満足」の回答数×2+「やや満足」の回答数×1+「どちらともいえない」の回答数×0+「やや不満」の回答数×(-1)+「不満」の回答数×(-2)}÷全回答数(未回答を除く)

最も高かったのは「受け継がれてきた自然を守り、育てる」、次いで「多様な産業が連携し、地産地消を促進する」、「郷づくりによる地域自治の推進を支援する」であった。
最も低かったのは「起業・継業促進と事業所誘致で、働く場を増やす」であった。

通信機器の活用や情報収集等について

【問 5-1】あなたは、普段どのような情報通信機器を使っていますか（複数回答）



	インターネットにつながったパソコン	インターネットにつながったタブレット端末	固定電話	ファクシミリ	スマートフォン	通話機能のみの携帯電話	その他	いずれも使っていない
調査回答者	851	474	377	150	1,286	59	12	7
(回答者数/1,437) %	59.2	33.0	26.2	10.4	89.5	4.1	0.8	0.5
▼性別▼								
男性	425	218	167	71	546	32	10	4
女性	415	244	207	77	726	26	2	2
回答を控える	11	12	3	2	14	1	0	1
▼郷づくり地域別▼								
勝浦	20	11	12	3	31	4	0	1
津屋崎	90	52	37	15	136	5	2	1
宮司	86	45	45	23	147	3	1	0
福間	193	115	84	31	316	19	3	2
福間南	209	125	88	36	321	13	1	0
神興	70	25	34	8	100	3	0	0
神興東	138	81	52	22	171	9	2	1
上西郷	44	19	24	12	62	2	3	2
わからない・未回答	1	1	1	0	2	1	0	0
▼年代別▼								
10代	54	20	14	1	77	0	0	1
20代	95	65	16	3	149	0	0	1
30代	143	103	20	10	249	6	3	0
40代	186	115	55	26	269	9	0	0
50代	158	90	85	43	237	6	2	0
60代	140	58	94	32	195	12	5	2
70代	63	20	71	29	97	14	2	3
80代以上	12	3	22	6	13	12	0	0

【性別】

いずれの分類も「スマートフォン」の割合が最も高く、次いで男性・女性は「インターネットにつながったパソコン」、性別の回答を控えた方は「インターネットにつながったタブレット端末」の割合が高かった。

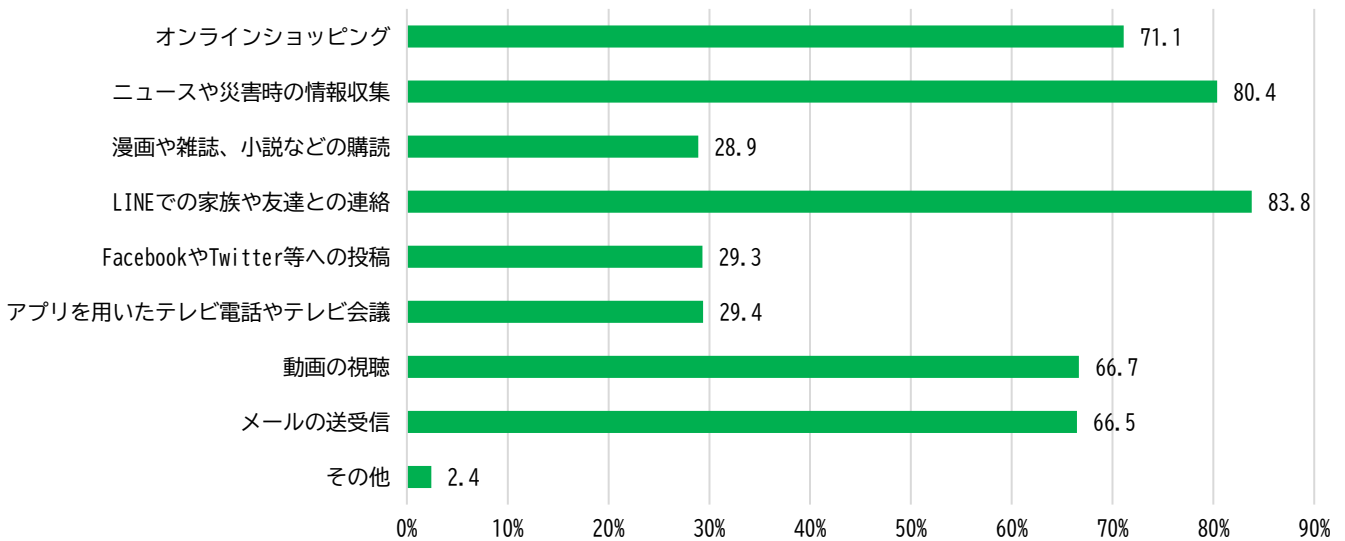
【郷づくり地域別】

いずれの地域も「スマートフォン」の割合が最も高かった。

【年代別】

いずれの年代も「スマートフォン」の割合が最も高く、次いで10～60代は「インターネットにつながったパソコン」、70代以上は「固定電話」の割合が高かった。

【問 5-2】（インターネットを活用している方のみ回答）
インターネットをどのように活用していますか（複数回答）



	オンラインショッピング	ニュースや災害時の情報収集	漫画や雑誌、小説などの購読	LINEでの家族や友達との連絡	FacebookやTwitter等への投稿	アプリを用いたテレビ電話やテレビ会議	動画の視聴	メールの送受信	その他
調査回答者	992	1,121	403	1,169	409	410	930	927	34
(回答者数/1,395) %	71.1	80.4	28.9	83.8	29.3	29.4	66.7	66.5	2.4
▼性別▼									
男性	418	479	168	483	175	179	417	394	14
女性	558	627	228	672	229	225	503	522	20
回答を控える	16	15	7	14	5	6	10	11	0
▼郷づくり地域別▼									
勝浦	23	21	8	24	16	9	20	18	0
津屋崎	109	116	43	119	44	41	105	95	3
宮司	106	122	42	134	43	42	115	100	5
福間	231	257	87	293	93	97	207	223	8
福間南	261	299	111	294	103	110	233	235	10
神興	73	90	29	89	26	24	73	79	2
神興東	137	163	60	156	59	69	125	130	4
上西郷	50	51	23	58	24	18	50	46	2
わからない・未回答	2	2	0	2	1	0	2	1	0
▼年代別▼									
10代	50	50	39	75	34	32	75	42	1
20代	139	126	82	150	92	64	139	99	6
30代	218	225	119	242	97	99	206	166	7
40代	235	252	101	255	81	87	196	197	5
50代	192	217	44	210	63	65	173	188	5
60代	124	166	17	163	33	47	110	155	8
70代	31	74	1	67	9	14	26	70	1
80代以上	3	11	0	7	0	2	5	10	1

【性別】

男性・女性は「LINEでの家族や友達との連絡」の割合が最も高く、次いで「ニュースや災害時の情報収集」、性別の回答を控えた方は「オンラインショッピング」の割合が最も高く、次いで「ニュースや災害時の情報収集」の割合が高かった。

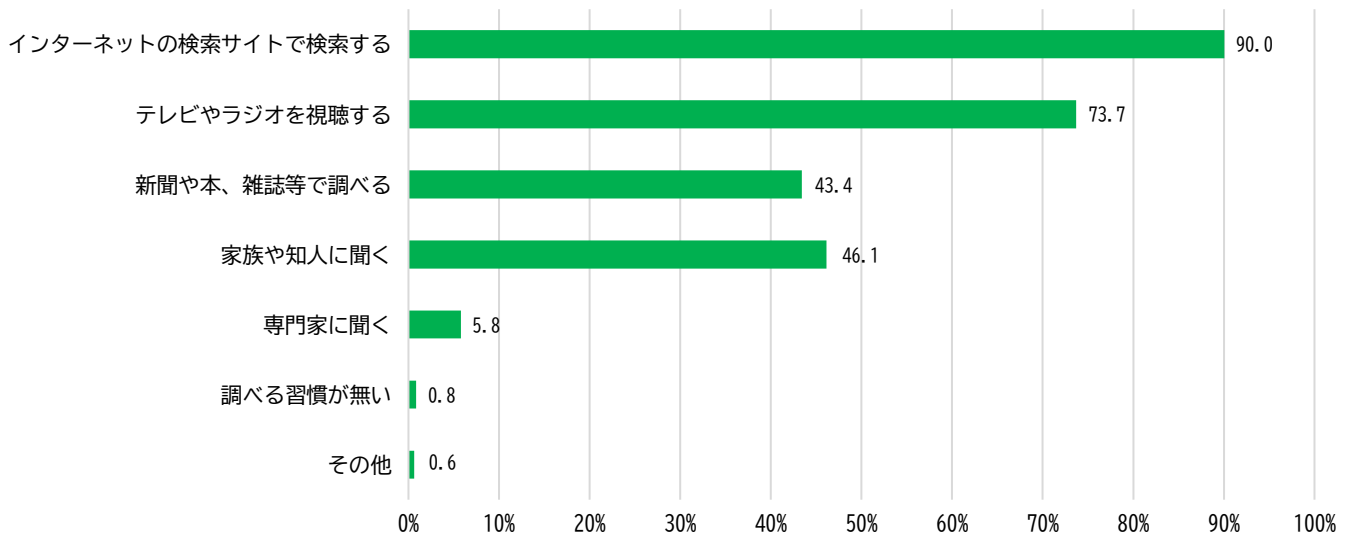
【郷づくり地域別】

福間南・神興・神興東地域は「ニュースや災害時の情報収集」の割合が最も高く、その他の地域は「LINEでの家族や友達との連絡」の割合が最も高かった。

【年代別】

10～40代は「LINEでの家族や友達との連絡」の割合が最も高く（10代は「動画の視聴」も同率）、50代以上は「ニュースや災害時の情報収集」の割合が最も高かった。

【問 5-3】あなたは、普段どのように情報収集していますか（複数回答）



	インターネットの検索サイトで検索する	テレビやラジオを視聴する	新聞や本、雑誌等で調べる	家族や知人に聞く	専門家に聞く	調べる習慣が無い	その他
調査回答者	1,294	1,059	624	663	83	12	9
(回答者数/1,437人) %	90.0	73.7	43.4	46.1	5.8	0.8	0.6
▼性別▼							
男性	555	468	294	234	48	7	6
女性	723	580	325	419	35	5	3
回答を控える	16	11	5	10	0	0	0
▼郷づくり地域別▼							
勝浦	31	24	10	21	3	1	1
津屋崎	135	107	69	69	11	1	1
宮司	139	123	71	77	4	1	1
福間	308	257	142	156	15	3	2
福間南	333	268	153	166	21	1	3
神興	102	84	58	47	4	2	0
神興東	182	141	91	91	16	3	1
上西郷	62	52	29	35	9	0	0
わからない・未回答	2	3	1	1	0	0	0
▼年代別▼							
10代	80	49	16	52	3	1	1
20代	157	97	40	97	7	5	1
30代	258	168	76	137	12	1	1
40代	284	216	110	138	26	0	1
50代	245	205	140	109	21	2	3
60代	183	186	133	71	9	0	0
70代	75	112	84	43	5	2	1
80代以上	12	26	25	16	0	1	1

【性別】

いずれの分類も「インターネットの検索サイトで検索する」の割合が最も高く、次いで「テレビやラジオを視聴する」の割合が高かった。

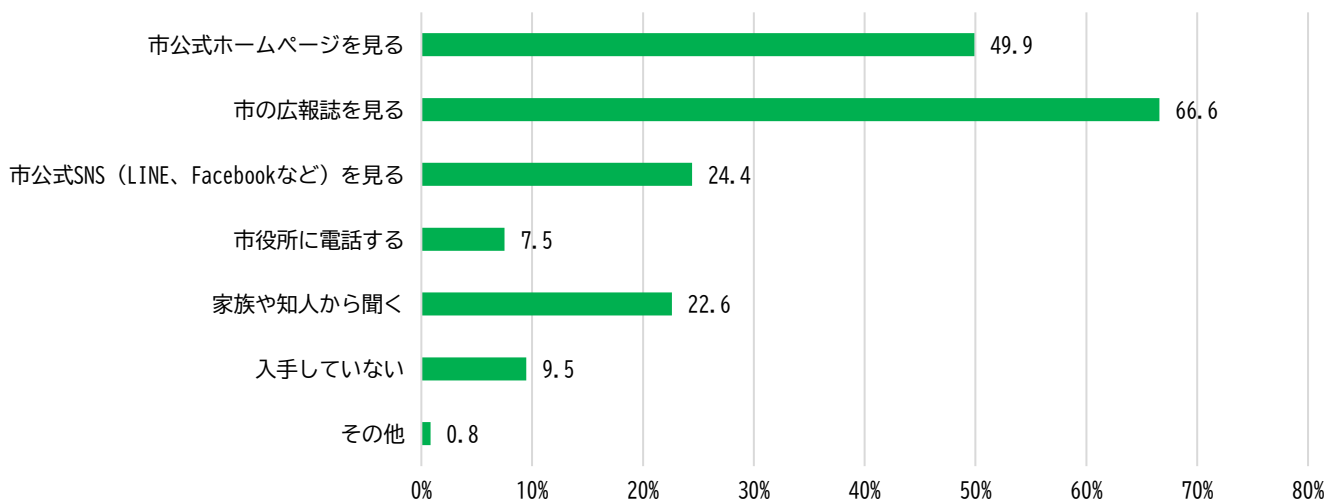
【郷づくり地域別】

いずれの地域も「インターネットの検索サイトで検索する」の割合が最も高く、次いで「テレビやラジオを視聴する」の割合が高かった。

【年代別】

10～50代は「インターネットの検索サイトで検索する」の割合が最も高く、60代以上は「テレビやラジオを視聴する」の割合が最も高かった。

【問 5-4】あなたは、市の情報をどのように入手していますか（複数回答）



	市公式ホームページを見る	市の広報誌を見る	市公式SNS(LINE, Facebookなど)を見る	市役所に電話する	家族や知人から聞く	入手していない	その他
調査回答者 (回答者数/1,437)%	717 49.9	957 66.6	351 24.4	108 7.5	325 22.6	136 9.5	12 0.8
▼性別▼							
男性	280	386	155	42	133	77	8
女性	425	560	192	64	189	57	4
回答を控える	12	11	4	2	3	2	0
▼郷づくり地域別▼							
勝浦	13	16	6	1	7	12	0
津屋崎	80	97	46	9	44	18	0
宮司	77	109	41	14	36	15	1
福間	172	235	94	31	73	34	2
福間南	188	251	85	28	75	25	5
神興	49	74	24	10	25	8	1
神興東	97	123	40	13	41	19	2
上西郷	41	50	13	2	24	5	1
わからない・未回答	0	2	2	0	0	0	0
▼年代別▼							
10代	16	15	9	3	36	27	0
20代	59	69	20	7	51	40	1
30代	143	156	84	13	66	28	1
40代	166	210	87	27	63	17	0
50代	154	192	66	19	41	17	4
60代	118	179	63	14	30	5	2
70代	50	109	20	19	28	2	3
80代以上	11	27	2	6	10	0	1

【性別】

男性・女性は「市の広報誌を見る」の割合が最も高く、次いで「市公式ホームページを見る」、性別の回答を控えた方は「市公式ホームページを見る」の割合が最も高く、次いで「市の広報誌を見る」の割合が高かった。

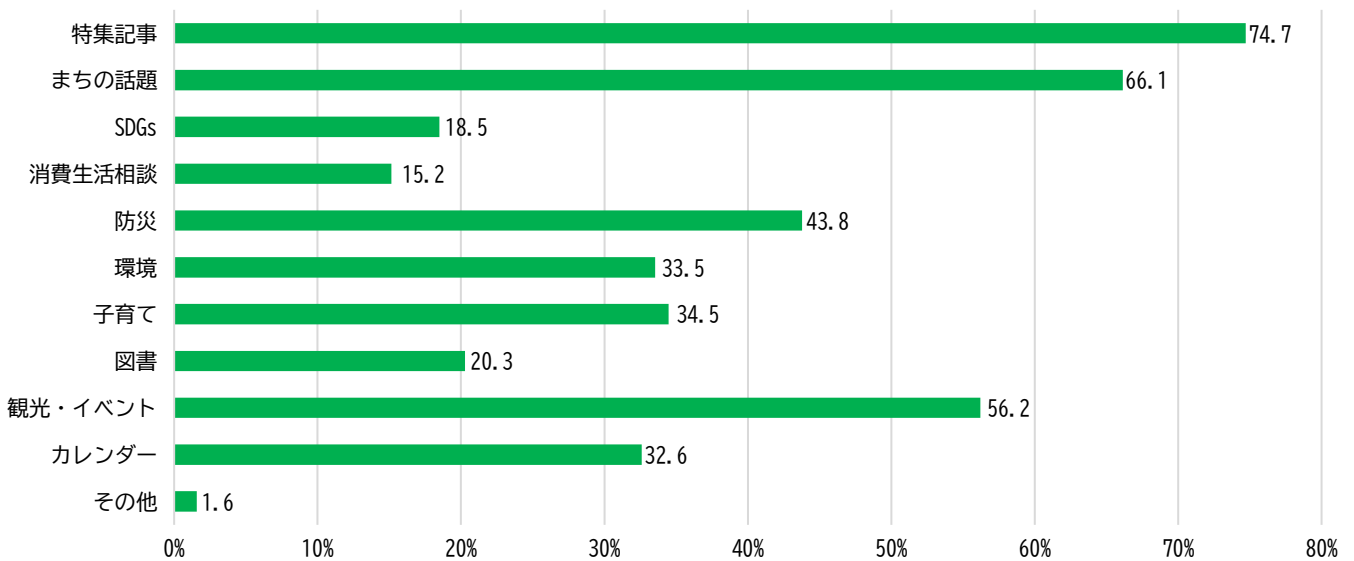
【郷づくり地域別】

いずれの地域も「市の広報誌を見る」の割合が最も高く、次いで「市公式ホームページを見る」の割合が高かった。

【年代別】

10代は「家族や知人から聞く」の割合が最も高く、次いで「入手していない」、20代以上は「市の広報誌を見る」の割合が最も高く、次いで「市公式ホームページを見る」の割合が高かった。

【問 5-5】（問 5-4 で「市の広報誌を見る」と答えた方のみ回答）
主に読むのはどの記事ですか（複数回答）



	特集記事	まちの話題	SDGs	消費生活相談	防災	環境	子育て	図書	観光・イベント	カレンダー	その他
調査回答者	715	633	177	145	419	321	330	194	538	312	15
(回答者数/957)%	74.7	66.1	18.5	15.2	43.8	33.5	34.5	20.3	56.2	32.6	1.6
▼性別▼											
男性	298	278	69	42	185	141	110	55	226	102	4
女性	412	352	106	102	231	177	216	135	304	206	10
回答を控える	5	3	2	1	3	3	4	4	8	4	1
▼郷づくり地域別▼											
勝浦	13	12	2	3	6	3	4	4	9	9	0
津屋崎	73	62	18	10	46	35	26	19	62	39	2
宮司	73	74	20	14	49	35	34	22	64	45	1
福間	180	156	44	33	90	80	92	45	134	70	0
福間南	187	164	47	36	116	89	100	51	129	74	6
神興	59	49	17	19	40	26	24	17	45	24	1
神興東	95	82	18	20	49	35	28	27	65	32	5
上西郷	34	33	10	9	21	16	21	8	29	18	0
わからない・未回答	1	1	1	1	2	2	1	1	1	1	0
▼年代別▼											
10代	11	12	5	1	4	3	3	2	7	5	0
20代	38	39	10	5	12	14	30	13	44	17	2
30代	102	86	20	18	54	38	122	32	85	47	1
40代	168	135	39	29	98	65	98	47	109	60	3
50代	157	123	42	34	86	74	35	33	110	77	6
60代	135	129	37	35	89	69	27	43	115	58	3
70代	81	88	22	17	60	46	13	21	54	38	0
80代以上	23	21	2	6	16	12	2	3	14	10	0

【性別】

男性・女性は「特集記事」の割合が最も高く、次いで「まちの話題」、性別の回答を控えた方は「観光・イベント」の割合が最も高く、次いで「特集記事」の割合が高かった。

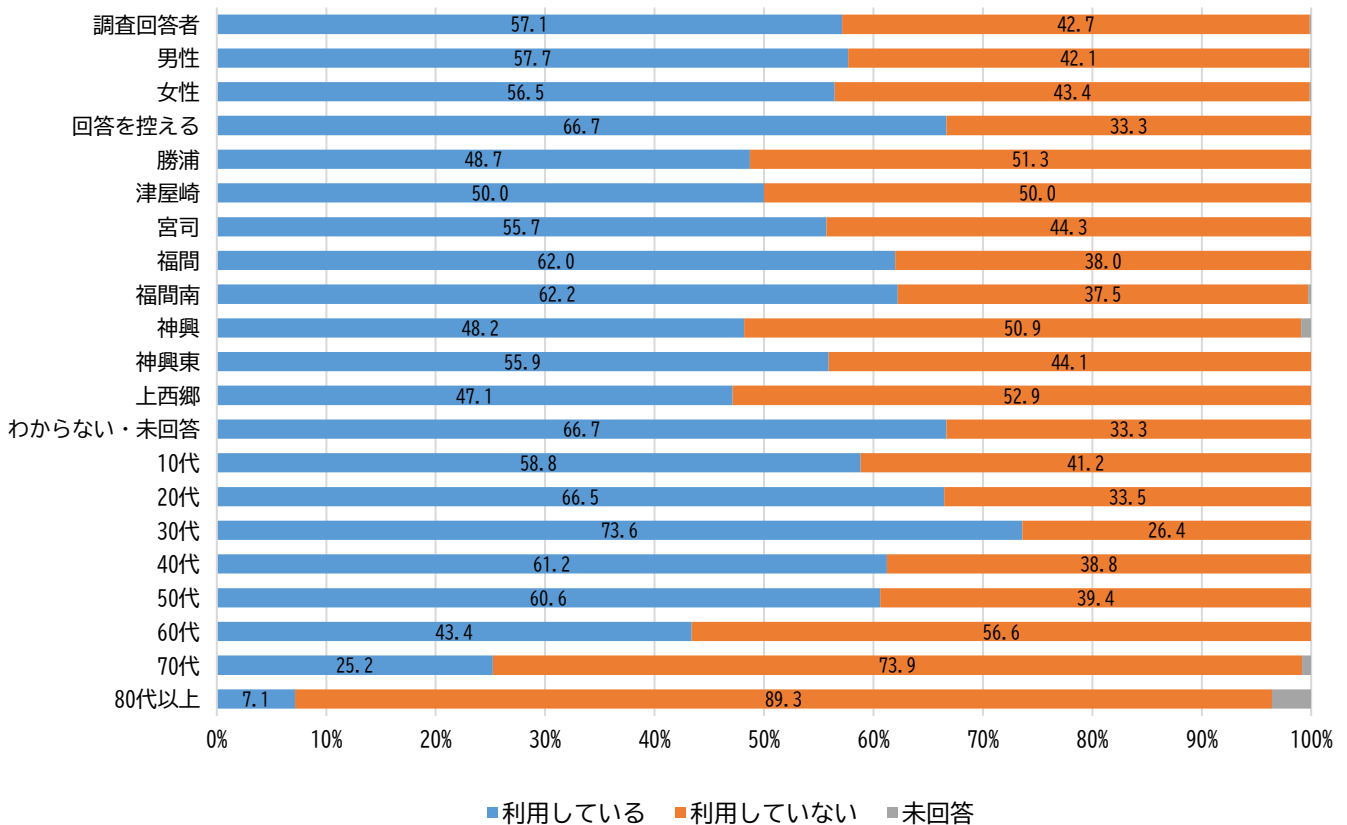
【郷づくり地域別】

宮司地域は「まちの話題」の割合が最も高く、次いで「特集記事」、その他の地域は「特集記事」の割合が最も高く、次いで「まちの話題」の割合が高かった。

【年代別】

10代・70代は「まちの話題」、20代は「観光・イベント」、30代は「子育て」、40～60代・80代以上は「特集記事」の割合が最も高かった。

【問 5-6】あなたは、スマートフォンを活用したQRコード等によるキャッシュレス決済を利用していますか



	利用している	利用していない	未回答
調査回答者 (n=1,437)	821	614	2
%	57.1	42.7	0.1
▼性別▼			
男性 (n=624)	360	263	1
女性 (n=795)	449	345	1
回答を控える (n=18)	12	6	0
▼郷づくり地域別▼			
勝浦 (n=39)	19	20	0
津屋崎 (n=152)	76	76	0
宮司 (n=158)	88	70	0
福間 (n=350)	217	133	0
福間南 (n=360)	224	135	1
神興 (n=110)	53	56	1
神興東 (n=195)	109	86	0
上西郷 (n=70)	33	37	0
わからない・未回答 (n=3)	2	1	0
▼年代別▼			
10代 (n=85)	50	35	0
20代 (n=164)	109	55	0
30代 (n=269)	198	71	0
40代 (n=294)	180	114	0
50代 (n=259)	157	102	0
60代 (n=219)	95	124	0
70代 (n=119)	30	88	1
80代以上 (n=28)	2	25	1

【性別】

いずれの分類も「利用している」の割合が50%を超えている。

【郷づくり地域別】

宮司・福間・福間南・神興東地域は「利用している」の割合が50%を超えている。

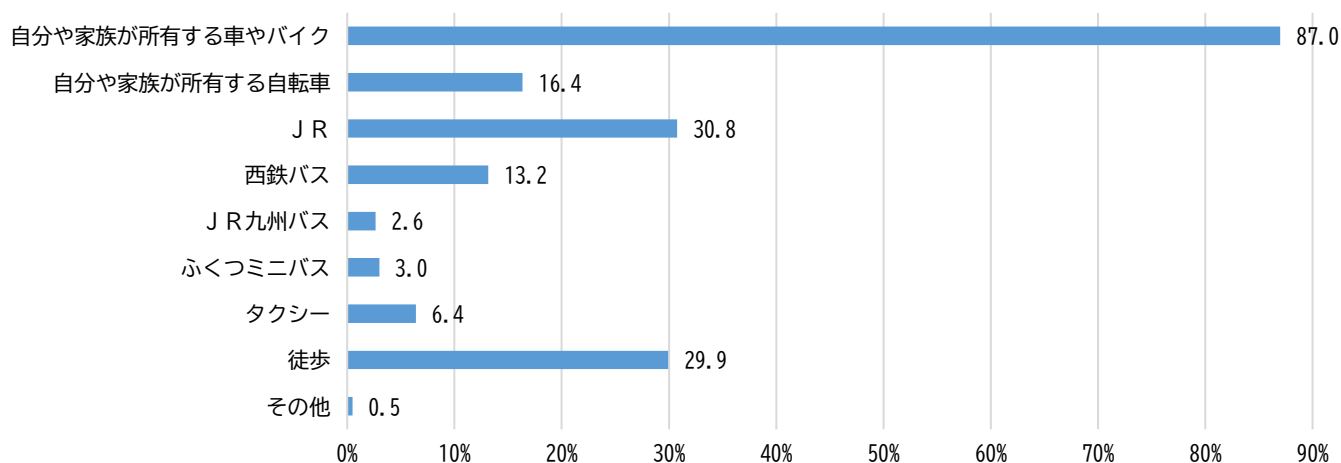
【年代別】

10～50代は「利用している」の割合が50%を超えている。



公共交通機関について

【問 6-1】 あなたは、日常的な買い物や通院等をする際、どのような移動手段を使いますか（複数回答）



	自分や家族が所有する車やバイク	自分や家族が所有する自転車	J R	西鉄バス	J R九州バス	ふくつミニバス	タクシー	徒歩	その他
調査回答者	1,250	235	442	189	38	43	92	430	7
(回答者数/1,437)%	87.0	16.4	30.8	13.2	2.6	3.0	6.4	29.9	0.5
▼性別▼									
男性	545	113	200	75	8	13	41	190	3
女性	690	118	235	112	30	29	51	236	4
回答を控える	15	4	7	2	0	1	0	4	0
▼郷づくり地域別▼									
勝浦	31	6	11	9	1	5	3	5	0
津屋崎	134	22	38	29	0	1	11	34	1
宮司	141	29	48	30	4	10	14	43	0
福間	308	74	113	45	6	6	20	127	1
福間南	303	68	113	36	21	8	25	142	2
神興	96	10	42	17	4	5	7	23	0
神興東	169	17	61	19	1	2	6	43	3
上西郷	65	9	15	4	1	6	6	11	0
わからない・未回答	3	0	1	0	0	0	0	2	0
▼年代別▼									
10代	55	38	53	17	3	3	0	37	0
20代	129	37	91	28	6	2	10	63	1
30代	241	33	61	22	5	5	8	69	2
40代	273	44	76	38	5	3	18	69	2
50代	229	33	83	44	13	8	18	78	1
60代	198	30	35	10	2	5	8	56	0
70代	108	16	30	20	3	8	16	43	1
80代以上	17	4	13	10	1	9	14	15	0

【性別】

いずれの分類も「自分や家族が所有する車やバイク」の割合が最も高かった。
次いで男性・性別の回答を控えた方は「J R」、女性は「徒歩」の割合が高かった。

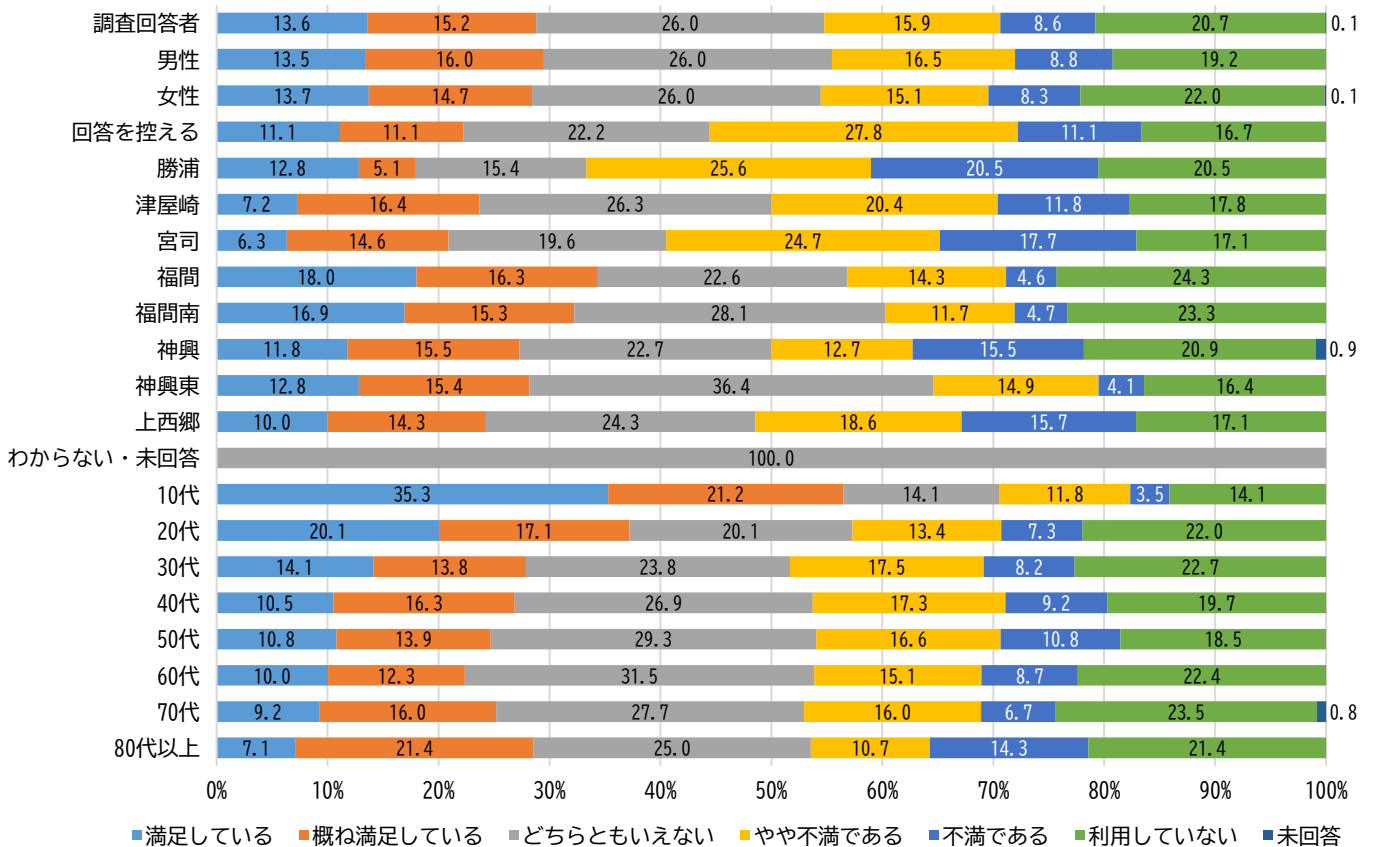
【郷づくり地域別】

いずれの地域も「自分や家族が所有する車やバイク」の割合が最も高かった。
次いで福間・福間南地域は「徒歩」、その他の地域は「J R」の割合が高かった。

【年代別】

いずれの年代も「自分や家族が所有する車やバイク」の割合が最も高かった。
次いで10～20代・40～50代は「J R」、その他の年代は「徒歩」の割合が高かった。

【問 6-2】あなたは、市内の公共交通機関（バス等）の利便性についてどう思いますか



	満足	概ね満足	どちらともいえない	やや不満	不満	利用していない	未回答
調査回答者 (n=1,437)	195	219	373	228	123	298	1
%	13.6	15.2	26.0	15.9	8.6	20.7	0.1
▼性別▼							
男性 (n=624)	84	100	162	103	55	120	0
女性 (n=795)	109	117	207	120	66	175	1
回答を控える (n=18)	2	2	4	5	2	3	0
▼郷づくり地域別▼							
勝浦 (n=39)	5	2	6	10	8	8	0
津屋崎 (n=152)	11	25	40	31	18	27	0
宮司 (n=158)	10	23	31	39	28	27	0
福間 (n=350)	63	57	79	50	16	85	0
福間南 (n=360)	61	55	101	42	17	84	0
神興 (n=110)	13	17	25	14	17	23	1
神興東 (n=195)	25	30	71	29	8	32	0
上西郷 (n=70)	7	10	17	13	11	12	0
わからない・未回答 (n=3)	0	0	3	0	0	0	0
▼年代別▼							
10代 (n=85)	30	18	12	10	3	12	0
20代 (n=164)	33	28	33	22	12	36	0
30代 (n=269)	38	37	64	47	22	61	0
40代 (n=294)	31	48	79	51	27	58	0
50代 (n=259)	28	36	76	43	28	48	0
60代 (n=219)	22	27	69	33	19	49	0
70代 (n=119)	11	19	33	19	8	28	1
80代以上 (n=28)	2	6	7	3	4	6	0

【性別】

男性・女性は「どちらともいえない」の割合が最も高く、性別の回答を控えた方は「やや不満である」の割合が最も高かった。

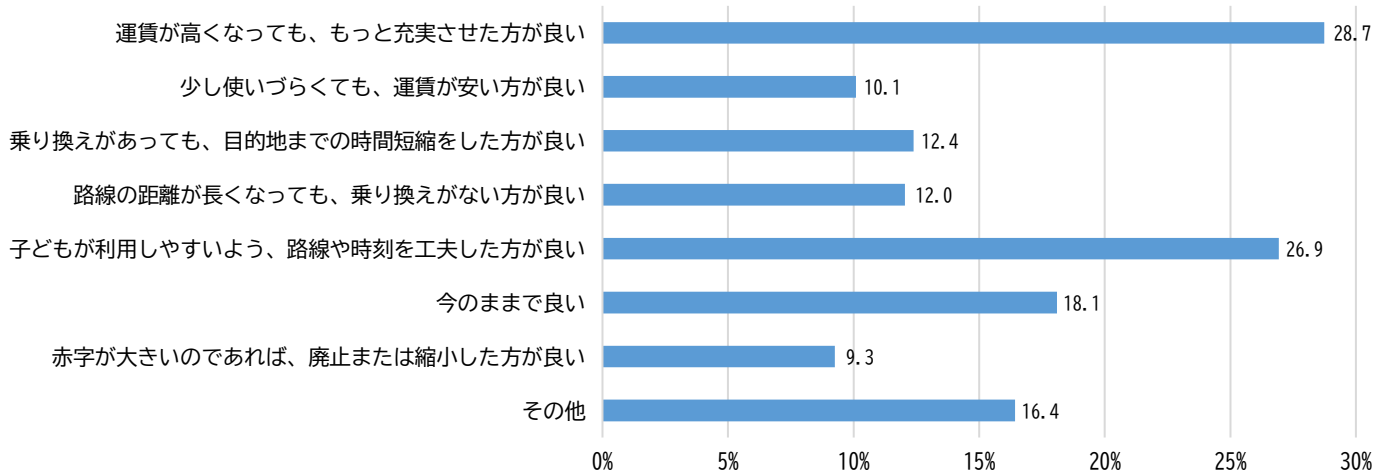
【郷づくり地域別】

勝浦・宮司地域は「やや不満である」の割合が最も高く、その他の地域は「どちらともいえない」の割合が最も高かった。

【年代別】

10～20代は「満足している」の割合が最も高く（20代は「どちらともいえない」と同じ割合）、その他の年代は「どちらともいえない」の割合が最も高かった。

【問 6-3】あなたは、市が運行しているふくつミニバスについて、どう思いますか（複数回答）



	運賃が高くなってももっと充実させた方が良い	少し使いづらくても運賃が安い方が良い	乗り換えがあっても目的地までの時間短縮をした方が良い	路線の距離が長くなっても乗り換えがない方が良い	子どもが利用しやすいよう路線や時刻を工夫した方が良い	今のままで良い	赤字が大きいのであれば廃止または縮小した方が良い	その他
調査回答者	413	145	178	173	387	260	133	236
(回答者数/1,437)%	28.7	10.1	12.4	12.0	26.9	18.1	9.3	16.4
▼性別▼								
男性	198	60	81	63	153	121	64	100
女性	212	81	97	107	227	136	67	133
回答を控える	3	4	0	3	7	3	2	3
▼郷づくり地域別▼								
勝浦	12	4	9	6	13	5	3	3
津屋崎	45	17	24	16	41	25	11	24
宮司	35	14	27	17	46	28	20	34
福間	86	37	37	50	100	70	28	57
福間南	104	40	47	38	88	66	34	57
神興	35	13	9	20	26	19	7	19
神興東	60	17	15	20	47	42	22	30
上西郷	35	3	10	6	26	5	7	11
わからない・未回答	1	0	0	0	0	0	1	1
▼年齢別▼								
10代	15	8	3	6	20	33	5	6
20代	37	18	10	15	40	45	19	20
30代	56	18	21	20	95	59	26	44
40代	94	39	31	33	102	41	28	49
50代	74	34	44	33	63	38	21	43
60代	73	18	36	35	44	25	19	41
70代	52	7	28	25	19	14	12	28
80代以上	12	3	5	6	4	5	3	5

【性別】

男性は「運賃が高くなってももっと充実させた方が良い」の割合が最も高く、女性・性別の回答を控えた方は「子どもが利用しやすいよう路線や時刻を工夫した方が良い」の割合が最も高かった。

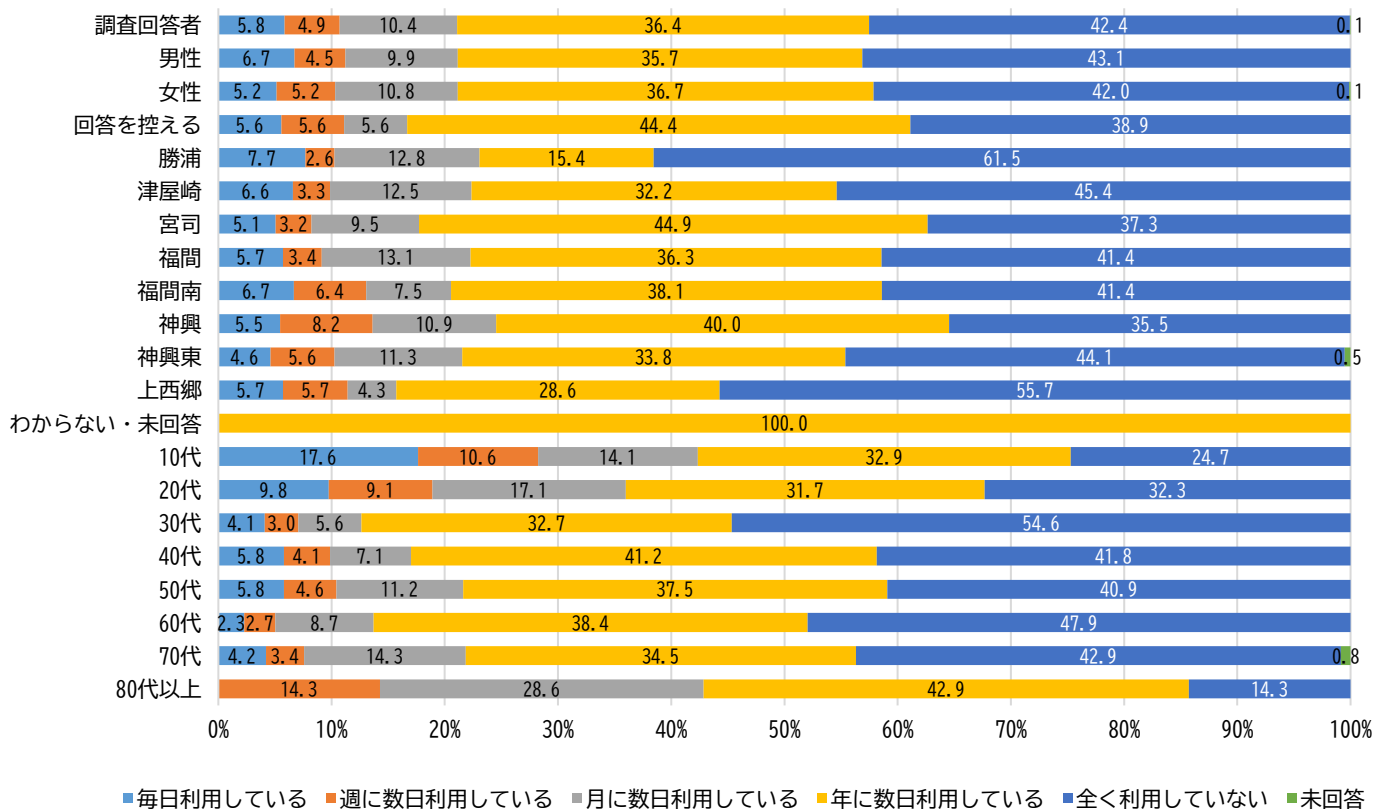
【郷づくり地域別】

勝浦・宮司・福間地域は「子どもが利用しやすいよう路線や時刻を工夫した方が良い」の割合が最も高く、その他の地域は「運賃が高くなってももっと充実させた方が良い」の割合が最も高かった。

【年代別】

10～20代は「今のままで良い」、30～40代は「子どもが利用しやすいよう路線や時刻を工夫した方が良い」、50代以上は「運賃が高くなってももっと充実させた方が良い」の割合が最も高かった。

【問 6-4】あなたは、民間事業者で運行されているバスをどの程度利用していますか



	毎日利用	週に数日利用	月に数日利用	年に数日利用	全く利用していない	未回答
調査回答者 (n=1,437)	84	70	149	523	610	1
%	5.8	4.9	10.4	36.4	42.4	0.1
▼性別▼						
男性 (n=624)	42	28	62	223	269	0
女性 (n=795)	41	41	86	292	334	1
回答を控える (n=18)	1	1	1	8	7	0
▼郷づくり地域別▼						
勝浦 (n=39)	3	1	5	6	24	0
津屋崎 (n=152)	10	5	19	49	69	0
宮司 (n=158)	8	5	15	71	59	0
福間 (n=350)	20	12	46	127	145	0
福間南 (n=360)	24	23	27	137	149	0
神興 (n=110)	6	9	12	44	39	0
神興東 (n=195)	9	11	22	66	86	1
上西郷 (n=70)	4	4	3	20	39	0
わからない・未回答 (n=3)	0	0	0	3	0	0
▼年代別▼						
10代 (n=85)	15	9	12	28	21	0
20代 (n=164)	16	15	28	52	53	0
30代 (n=269)	11	8	15	88	147	0
40代 (n=294)	17	12	21	121	123	0
50代 (n=259)	15	12	29	97	106	0
60代 (n=219)	5	6	19	84	105	0
70代 (n=119)	5	4	17	41	51	1
80代以上 (n=28)	0	4	8	12	4	0

【性別】

男性・女性は「全く利用していない」の割合が最も高く、性別の回答を控えた方は「年に数日利用している」の割合が最も高かった。

【郷づくり地域別】

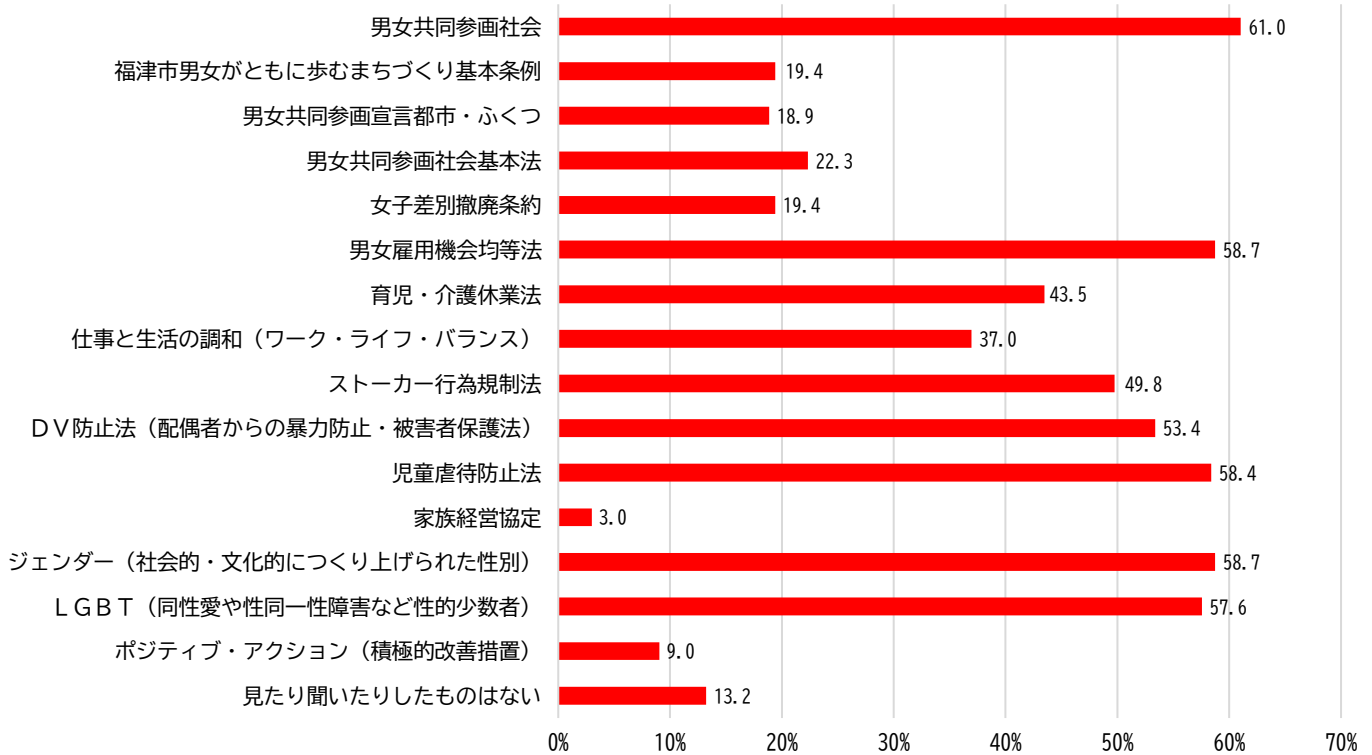
宮司・神興地域は「年に数日利用している」の割合が最も高く、その他の地域は「全く利用していない」の割合が最も高かった。

【年代別】

10代・80代以上は「年に数日利用している」の割合が最も高く、その他の年代は「全く利用していない」の割合が最も高かった。

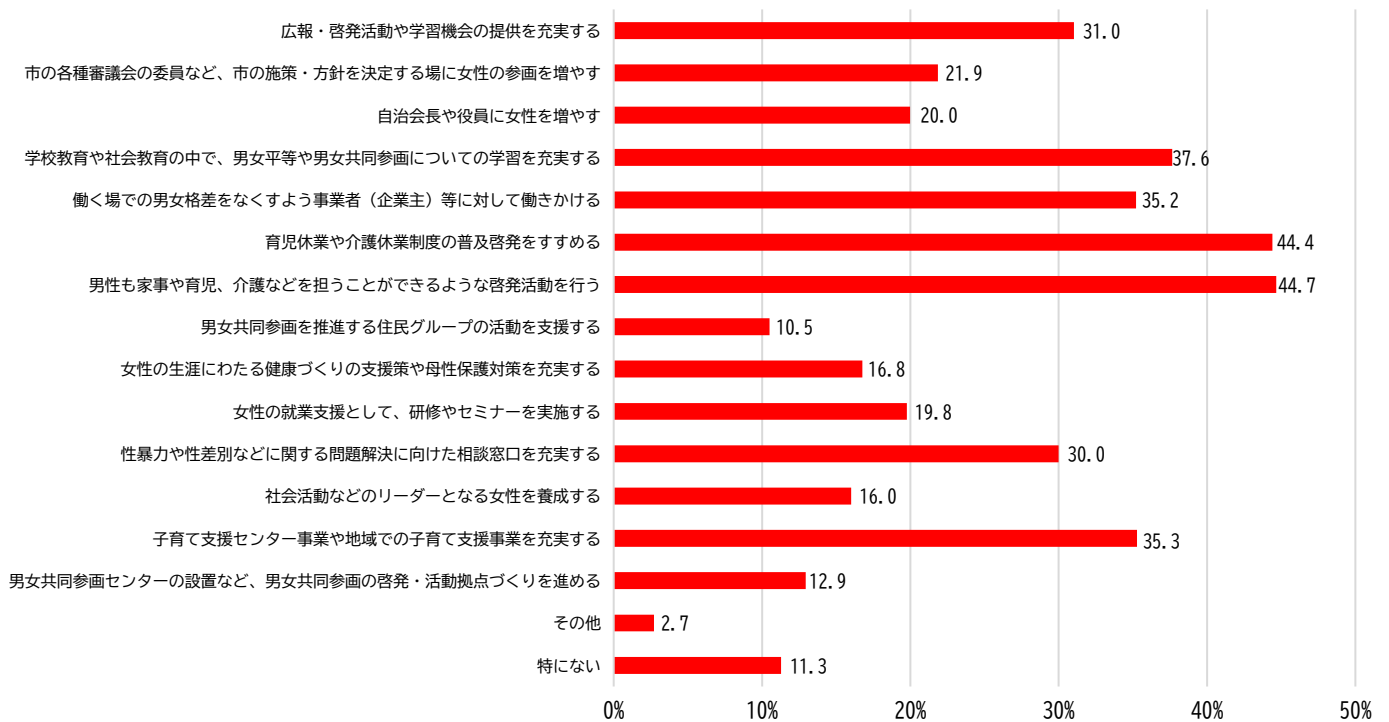
男女共同参画社会の実現について

【問 7-1】 次の言葉について、あなたがこれまでに見たり聞いたりしたものはありますか（複数選択）



	男女共同参画社会	福津市男女がともに歩むまちづくり基本条例	男女共同参画宣言都市・ふくつ	男女共同参画社会基本法	女子差別撤廃条約	男女雇用機会均等法	育児・介護休業法	仕事と生活の調和（ワーク・ライフ・バランス）	ストーカー行為規制法	DV防止法	児童虐待防止法	家族経営協定	ジェンダー	LGBT	ポジティブ・アクション	見たり聞いたりしたものはなし
調査回答者	877	279	271	321	279	844	625	531	715	767	839	43	844	827	130	190
(回答者数/1,437)%	61.0	19.4	18.9	22.3	19.4	58.7	43.5	37.0	49.8	53.4	58.4	3.0	58.7	57.6	9.0	13.2
▼性別▼																
男性	366	90	109	144	128	350	235	222	293	297	329	21	345	326	61	98
女性	502	185	159	174	148	483	382	302	414	458	500	22	489	490	68	90
回答を控える	9	4	3	3	3	11	8	7	8	12	10	0	10	11	1	2
▼郷づくり地域別▼																
勝浦	22	3	5	10	9	18	11	9	16	17	21	2	20	22	5	6
津屋崎	81	30	30	30	25	88	59	56	71	78	91	4	87	88	10	23
宮司	102	39	30	34	34	97	73	50	75	80	93	3	86	86	10	22
福間	212	72	69	72	58	208	159	140	180	195	206	11	205	198	38	39
福間南	224	62	63	74	65	205	150	140	171	186	209	8	212	209	27	50
神興	75	26	26	30	24	64	50	37	56	59	58	2	65	61	12	15
神興東	125	38	34	52	48	121	91	76	111	111	120	10	125	122	19	23
上西郷	35	7	12	17	15	42	31	22	34	40	39	3	43	40	8	11
わからない・未回答	1	2	2	2	1	1	1	1	1	1	2	0	1	1	1	1
▼年齢別▼																
10代	66	20	10	33	35	47	22	40	25	28	39	2	47	48	7	9
20代	122	33	19	52	52	93	68	79	69	90	98	11	105	108	21	16
30代	137	25	32	52	44	158	134	97	129	130	158	6	161	167	20	46
40代	154	56	58	47	48	165	129	122	163	167	174	8	173	175	23	39
50代	154	54	49	51	43	160	116	101	146	162	161	7	157	152	22	35
60代	142	49	63	47	31	142	105	65	119	123	133	6	133	114	24	24
70代	82	35	33	32	20	68	42	25	52	55	64	3	59	53	11	17
80代以上	20	7	7	7	6	11	9	2	12	12	12	0	9	10	2	4

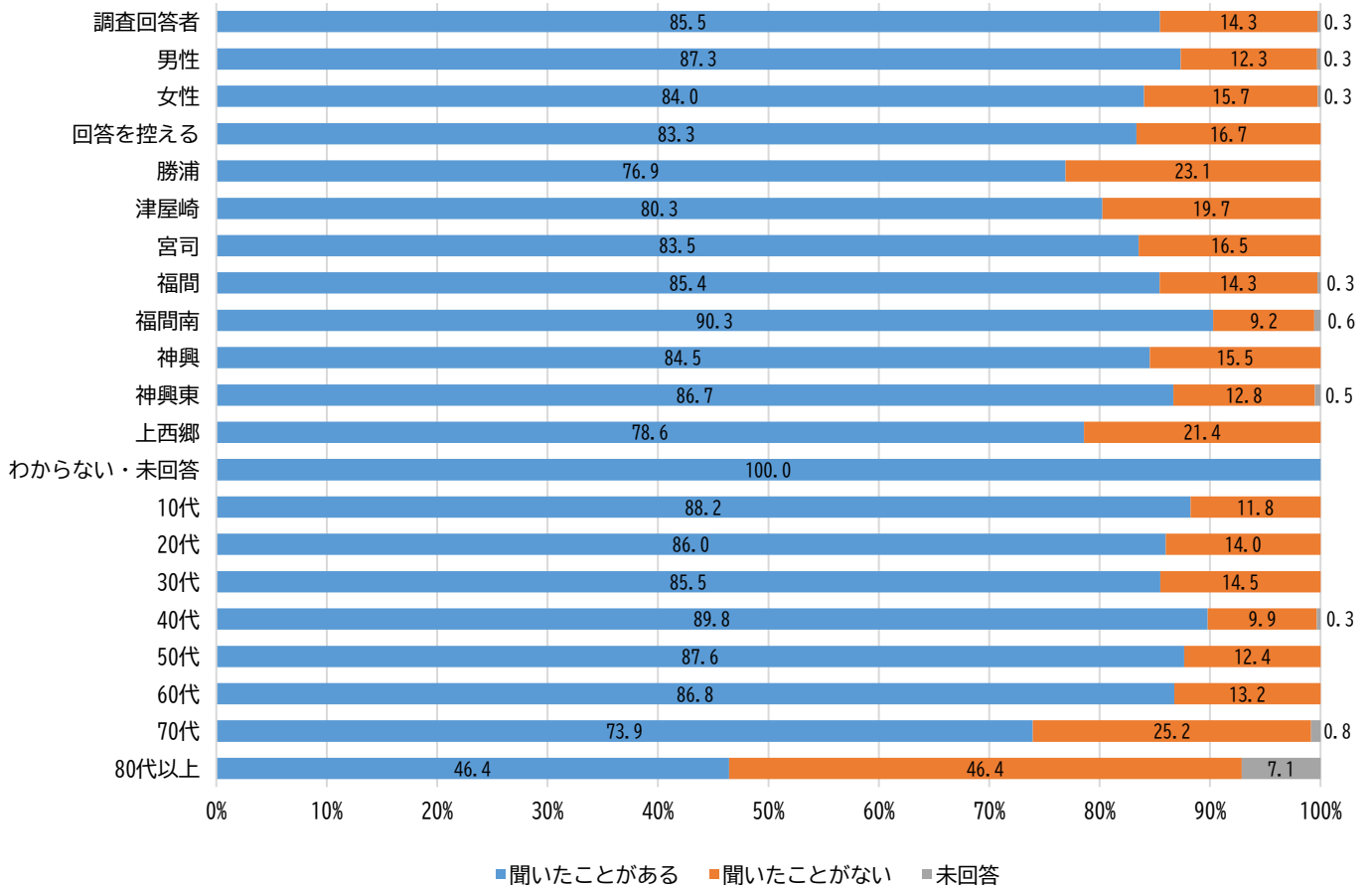
【問 7-2】「男女がともに歩むまち」の実現のために、あなたは市（行政）が今後どのようなことに力を入れていくと良いと思いますか（複数選択）



	広報・啓発活動や学習機会の提供を充実する	市の各種審議会の委員など、市の施策・方針を決定する場に女性の参画を増やす	自治会長や役員に女性を増やす	学校教育や社会教育の中で男女平等や男女共同参画についての学習を充実する	働く場での男女格差をなくすよう事業者（企業主）等に対して働きかける	育児休業や介護休業制度の普及啓発をすすめる	男性も家事や育児、介護などを担うことができるような啓発活動を行う	住民グループの活動を支援する	女性の生涯にわたる健康づくりの支援策や母性保護対策を充実する	女性の就業支援として、研修やセミナーを実施する	性暴力や性差別などに関する問題解決に向けた相談窓口を充実する	社会活動などのリーダーとなる女性を養成する	子育て支援センター事業や地域での子育て支援事業を充実する	男女共同参画センターの設置など男女共同参画の啓発・活動拠点づくりを進める	その他	特にない
調査回答者	446	314	287	541	506	638	642	151	241	284	431	230	507	186	39	162
(回答者数/1,437)%	31.0	21.9	20.0	37.6	35.2	44.4	44.7	10.5	16.8	19.8	30.0	16.0	35.3	12.9	2.7	11.3
▼性別▼																
男性	222	137	142	212	199	232	230	83	78	88	174	108	197	98	20	76
女性	222	174	142	323	299	396	403	66	159	193	253	121	303	86	18	84
回答を控える	2	3	3	6	8	10	9	2	4	3	4	1	7	2	1	2
▼郷づくり地域別▼																
勝浦	8	6	8	9	13	16	15	5	9	6	13	6	11	7	0	8
津屋崎	43	31	32	57	51	75	72	24	21	26	51	34	46	21	6	24
宮司	48	36	40	60	63	76	75	13	27	32	47	25	56	17	4	14
福間	102	75	66	125	118	150	167	40	68	79	108	56	133	46	3	38
福間南	120	82	70	144	128	158	148	34	58	72	101	54	114	45	12	39
神興	36	24	22	38	42	52	51	8	13	23	31	21	37	11	4	15
神興東	65	45	34	81	65	86	86	19	30	34	58	28	78	27	8	15
上西郷	23	15	15	26	24	25	27	8	15	12	22	5	31	12	2	8
わからない・未回答	1	0	0	1	2	0	1	0	0	0	0	1	1	0	0	1
▼年齢別▼																
10代	24	19	18	32	28	24	35	9	14	6	26	11	25	12	1	13
20代	36	23	26	46	58	87	86	15	39	29	54	18	60	15	3	18
30代	57	39	37	98	82	140	133	22	37	54	64	29	117	20	8	37
40代	77	72	67	111	109	131	139	30	43	71	87	57	110	42	12	28
50代	88	57	49	93	95	106	111	19	39	62	90	45	81	36	6	32
60代	91	63	49	104	86	105	79	34	37	34	70	40	76	34	6	20
70代	59	35	31	47	40	38	48	17	22	23	32	24	31	22	3	13
80代以上	14	6	10	10	8	7	11	5	10	5	8	6	7	5	0	1

SDGs（持続可能な開発目標）について

【問 8-1】あなたは、SDGsという用語について、聞いたことがありますか



	聞いたことがある	聞いたことがない	未回答
調査回答者 (n=1,437)	1,228	205	4
%	85.5	14.3	0.3
▼性別▼			
男性 (n=624)	545	77	2
女性 (n=795)	668	125	2
回答を控える (n=18)	15	3	0
▼郷づくり地域別▼			
勝浦 (n=39)	30	9	0
津屋崎 (n=152)	122	30	0
宮司 (n=158)	132	26	0
福間 (n=350)	299	50	1
福間南 (n=360)	325	33	2
神興 (n=110)	93	17	0
神興東 (n=195)	169	25	1
上西郷 (n=70)	55	15	0
わからない・未回答 (n=3)	3	0	0
▼年代別▼			
10代 (n=85)	75	10	0
20代 (n=164)	141	23	0
30代 (n=269)	230	39	0
40代 (n=294)	264	29	1
50代 (n=259)	227	32	0
60代 (n=219)	190	29	0
70代 (n=119)	88	30	1
80代以上 (n=28)	13	13	2

性別・郷づくり地域別・年代別いずれの分類も「聞いたことがある」の割合が最も高かった（80代以上は「聞いたことがない」と同じ割合）。



【問 8-2】あなたは、SDGs にどの程度関心がありますか



	非常に 関心 がある	少しは 関心 がある	あまり 関心 がない	まったく 関心 がない	未回答
調査回答者 (n=1,437)	340	660	297	132	8
%	23.7	45.9	20.7	9.2	0.6
▼性別▼					
男性 (n=624)	177	252	125	65	5
女性 (n=795)	156	401	170	65	3
回答を控える (n=18)	7	7	2	2	0
▼郷づくり地域別▼					
勝浦 (n=39)	2	21	8	8	0
津屋崎 (n=152)	42	61	31	18	0
宮司 (n=158)	33	70	39	16	0
福間 (n=350)	76	174	69	29	2
福間南 (n=360)	100	164	64	27	5
神興 (n=110)	22	55	25	8	0
神興東 (n=195)	48	89	41	16	1
上西郷 (n=70)	16	26	18	10	0
わからない・未回答 (n=3)	1	0	2	0	0
▼年代別▼					
10代 (n=85)	31	30	15	9	0
20代 (n=164)	40	57	44	23	0
30代 (n=269)	52	138	53	26	0
40代 (n=294)	69	138	64	22	1
50代 (n=259)	72	126	41	19	1
60代 (n=219)	52	111	42	13	1
70代 (n=119)	23	51	28	16	1
80代以上 (n=28)	1	9	10	4	4

【性別】

いずれの分類も「非常に興味がある」「少しは興味がある」を合計した割合は60%を超えている。

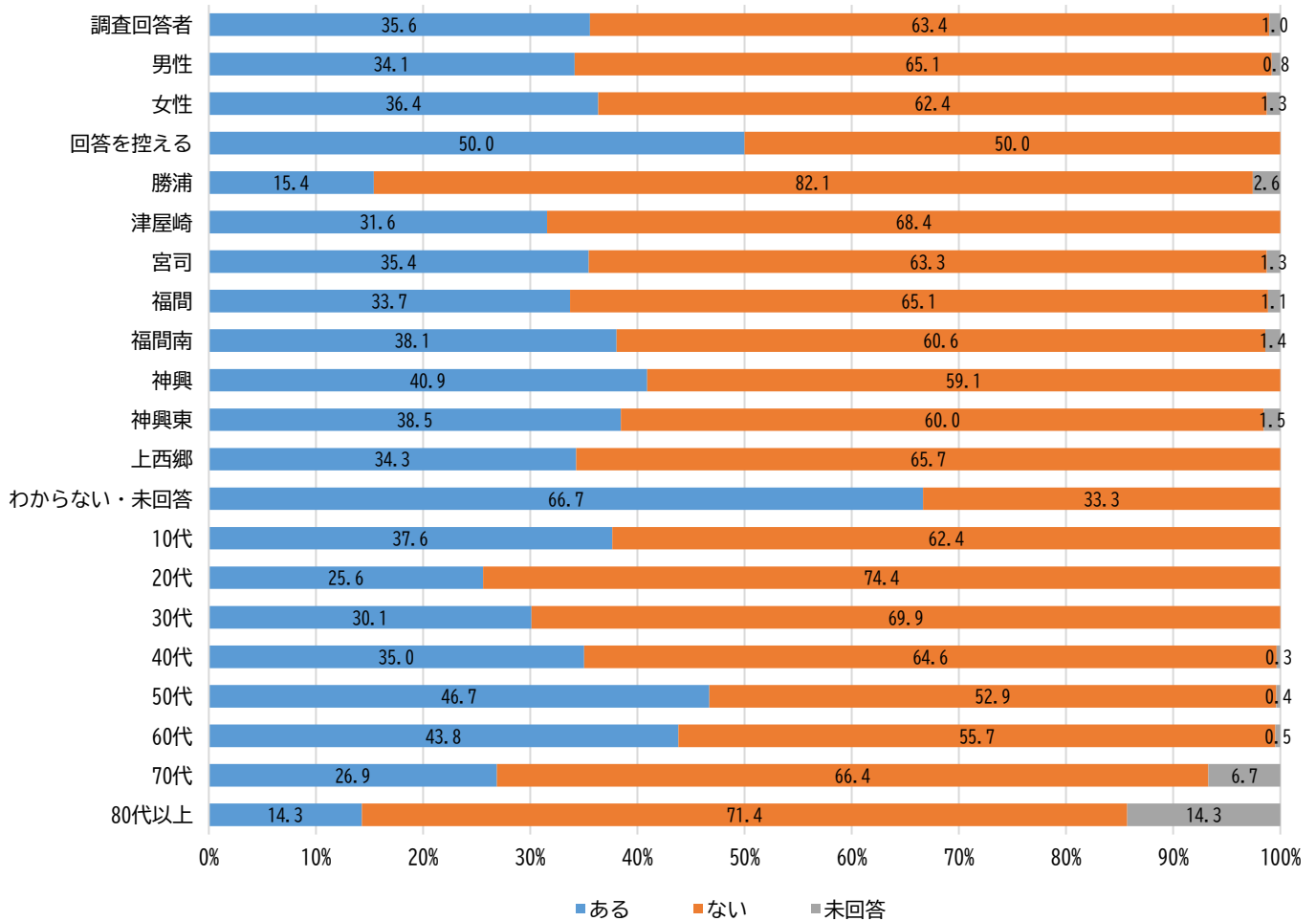
【郷づくり地域別】

いずれの地域も「非常に興味がある」「少しは興味がある」を合計した割合は50%を超えている。

【年代別】

80代以上のみ「非常に興味がある」「少しは興味がある」を合計した割合は35%程度であるが、その他の年代はいずれも50%を超えている。

【問 8-3】あなたはSDGsの目標達成に向けて、普段の生活の中で取り組んでいることがありますか



	ある	ない	未回答
調査回答者 (n=1,437)	511	911	15
%	35.6	63.4	1.0
▼性別▼			
男性 (n=624)	213	406	5
女性 (n=795)	289	496	10
回答を控える (n=18)	9	9	0
▼郷づくり地域別▼			
勝浦 (n=39)	6	32	1
津屋崎 (n=152)	48	104	0
宮司 (n=158)	56	100	2
福間 (n=350)	118	228	4
福間南 (n=360)	137	218	5
神興 (n=110)	45	65	0
神興東 (n=195)	75	117	3
上西郷 (n=70)	24	46	0
わからない・未回答 (n=3)	2	1	0
▼年代別▼			
10代 (n=85)	32	53	0
20代 (n=164)	42	122	0
30代 (n=269)	81	188	0
40代 (n=294)	103	190	1
50代 (n=259)	121	137	1
60代 (n=219)	96	122	1
70代 (n=119)	32	79	8
80代以上 (n=28)	4	20	4

【性別】

男性・女性は「ない」の割合が最も高かった。性別の回答を控えた方は「ある」「ない」が同じ割合であった。

【郷づくり地域別】

いずれの地域も「ない」の割合が最も高かった。

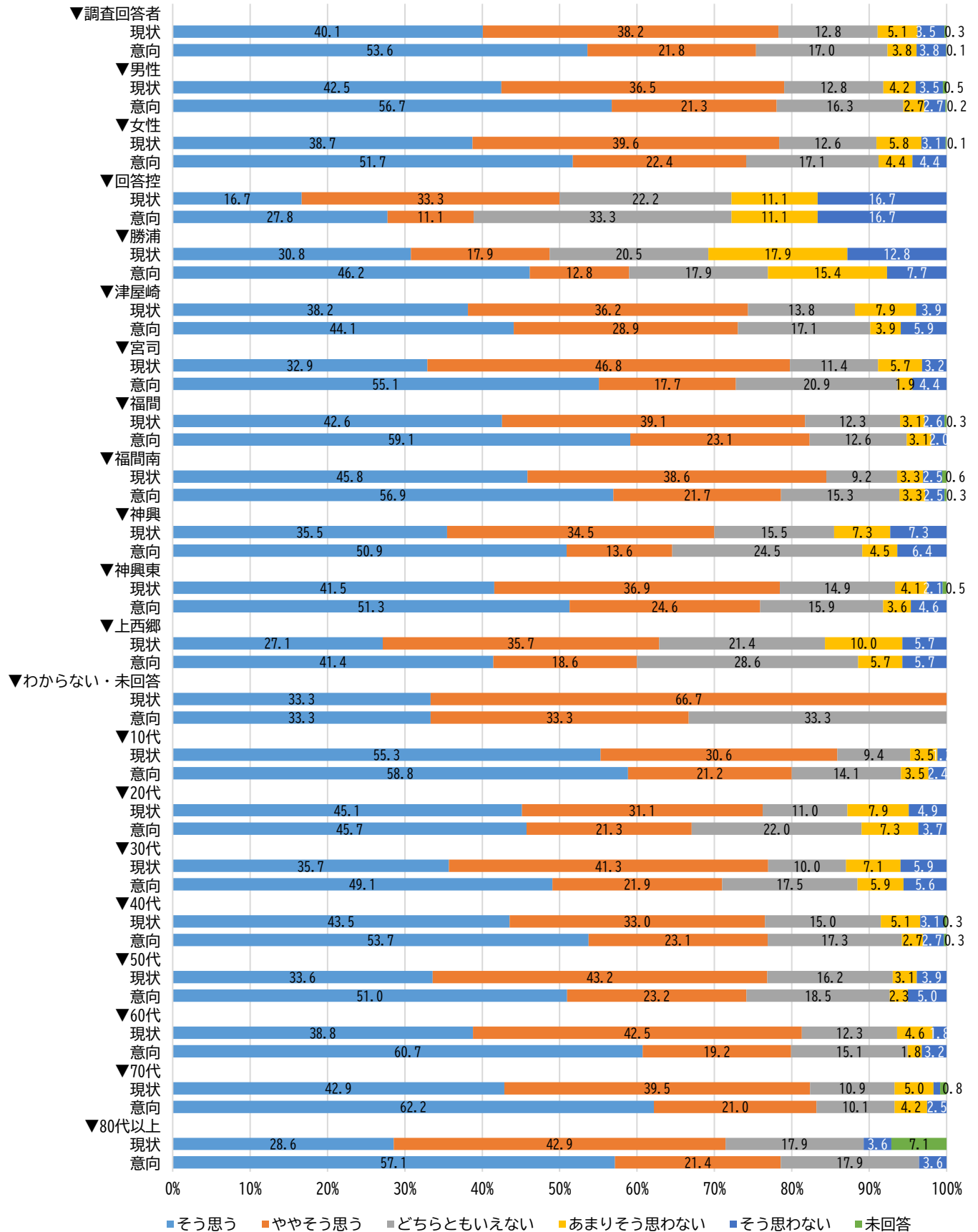
【年代別】

いずれの年代も「ない」の割合が最も高かった。

住環境について

【問 9-1】 現在お住まいの地域は、快適な住環境であると思いますか

【問 9-3】 あなたは、現在お住まいの地域に今後も住み続けたいですか



	現在の快適性						今後の定住意向					
	そう 思う	やや そう 思う	どちら ともい えない	あまり そう思 わない	そう 思わ ない	未回答	そう 思う	やや そう 思う	どちら ともい えない	あまり そう思 わない	そう 思わ ない	未回答
調査回答者 (n=1,437)	576	549	184	74	50	4	770	313	244	54	55	1
%	40.1	38.2	12.8	5.1	3.5	0.3	53.6	21.8	17.0	3.8	3.8	0.1
▼性別▼												
男性 (n=624)	265	228	80	26	22	3	354	133	102	17	17	1
女性 (n=795)	308	315	100	46	25	1	411	178	136	35	35	0
回答を控える (n=18)	3	6	4	2	3	0	5	2	6	2	3	0
▼郷づくり地域別▼												
勝浦 (n=39)	12	7	8	7	5	0	18	5	7	6	3	0
津屋崎 (n=152)	58	55	21	12	6	0	67	44	26	6	9	0
宮司 (n=158)	52	74	18	9	5	0	87	28	33	3	7	0
福間 (n=350)	149	137	43	11	9	1	207	81	44	11	7	0
福間南 (n=360)	165	139	33	12	9	2	205	78	55	12	9	1
神興 (n=110)	39	38	17	8	8	0	56	15	27	5	7	0
神興東 (n=195)	81	72	29	8	4	1	100	48	31	7	9	0
上西郷 (n=70)	19	25	15	7	4	0	29	13	20	4	4	0
わからない・未回答 (n=3)	1	2	0	0	0	0	1	1	1	0	0	0
▼年代別▼												
10代 (n=85)	47	26	8	3	1	0	50	18	12	3	2	0
20代 (n=164)	74	51	18	13	8	0	75	35	36	12	6	0
30代 (n=269)	96	111	27	19	16	0	132	59	47	16	15	0
40代 (n=294)	128	97	44	15	9	1	158	68	51	8	8	1
50代 (n=259)	87	112	42	8	10	0	132	60	48	6	13	0
60代 (n=219)	85	93	27	10	4	0	133	42	33	4	7	0
70代 (n=119)	51	47	13	6	1	1	74	25	12	5	3	0
80代以上 (n=28)	8	12	5	0	1	2	16	6	5	0	1	0

【性別】

現在の居住地の快適性について、男性は「そう思う」が、女性・性別の回答を控えた方は「ややそう思う」の割合が最も高かった。

今後の定住意向について、男性・女性は「そう思う」、性別の回答を控えた方は「どちらともいえない」の割合が最も高かった。

【郷づくり地域別】

現在の居住地の快適性について、宮司・上西郷地域は「ややそう思う」の割合が最も高く、その他の地域は「そう思う」の割合が最も高かった。

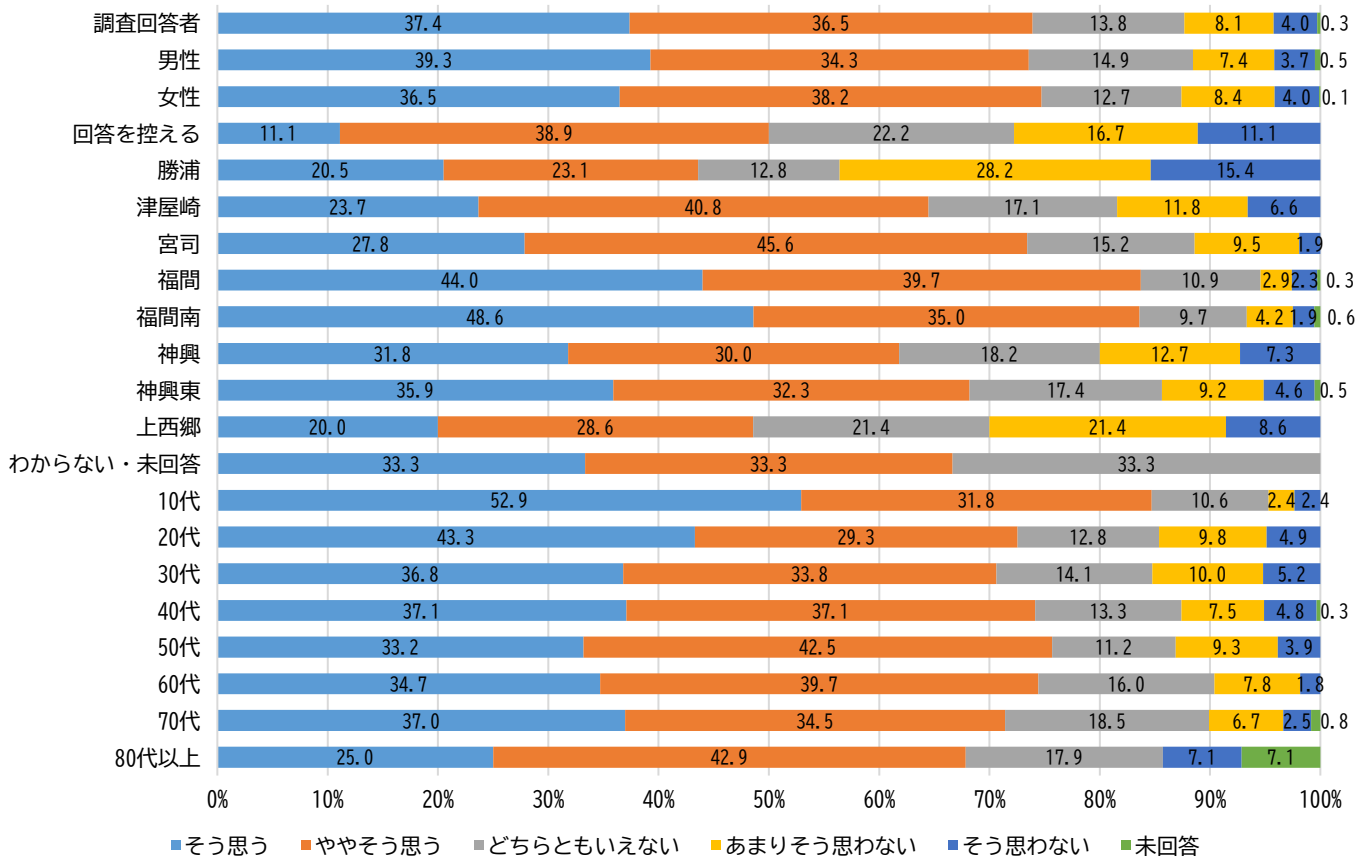
今後の定住意向について、いずれの地域も「そう思う」の割合が最も高かった。

【年代別】

現在の居住地の快適性について、10～20代・40代・70代は「そう思う」の割合が最も高く、30代・50～60代・80代以上は「ややそう思う」の割合が最も高かった。

今後の定住意向について、いずれの年代も「そう思う」の割合が最も高かった。

【問 9-2】 現在お住まいの地域は、暮らしやすい生活基盤が整っていると思いますか



	そう 思う	やや そう思う	どちら ともい えない	あまり そう思 わない	そう思 わない	未回答
調査回答者 (n=1,437)	537	525	198	116	57	4
%	37.4	36.5	13.8	8.1	4.0	0.3
▼性別▼						
男性 (n=624)	245	214	93	46	23	3
女性 (n=795)	290	304	101	67	32	1
回答を控える (n=18)	2	7	4	3	2	0
▼郷づくり地域別▼						
勝浦 (n=39)	8	9	5	11	6	0
津屋崎 (n=152)	36	62	26	18	10	0
宮司 (n=158)	44	72	24	15	3	0
福間 (n=350)	154	139	38	10	8	1
福間南 (n=360)	175	126	35	15	7	2
神興 (n=110)	35	33	20	14	8	0
神興東 (n=195)	70	63	34	18	9	1
上西郷 (n=70)	14	20	15	15	6	0
わからない・未回答 (n=3)	1	1	1	0	0	0
▼年代別▼						
10代 (n=85)	45	27	9	2	2	0
20代 (n=164)	71	48	21	16	8	0
30代 (n=269)	99	91	38	27	14	0
40代 (n=294)	109	109	39	22	14	1
50代 (n=259)	86	110	29	24	10	0
60代 (n=219)	76	87	35	17	4	0
70代 (n=119)	44	41	22	8	3	1
80代以上 (n=28)	7	12	5	0	2	2

【性別】

男性は「そう思う」の割合が最も高く、女性・性別の回答を控えた方は「ややそう思う」の割合が最も高かった。

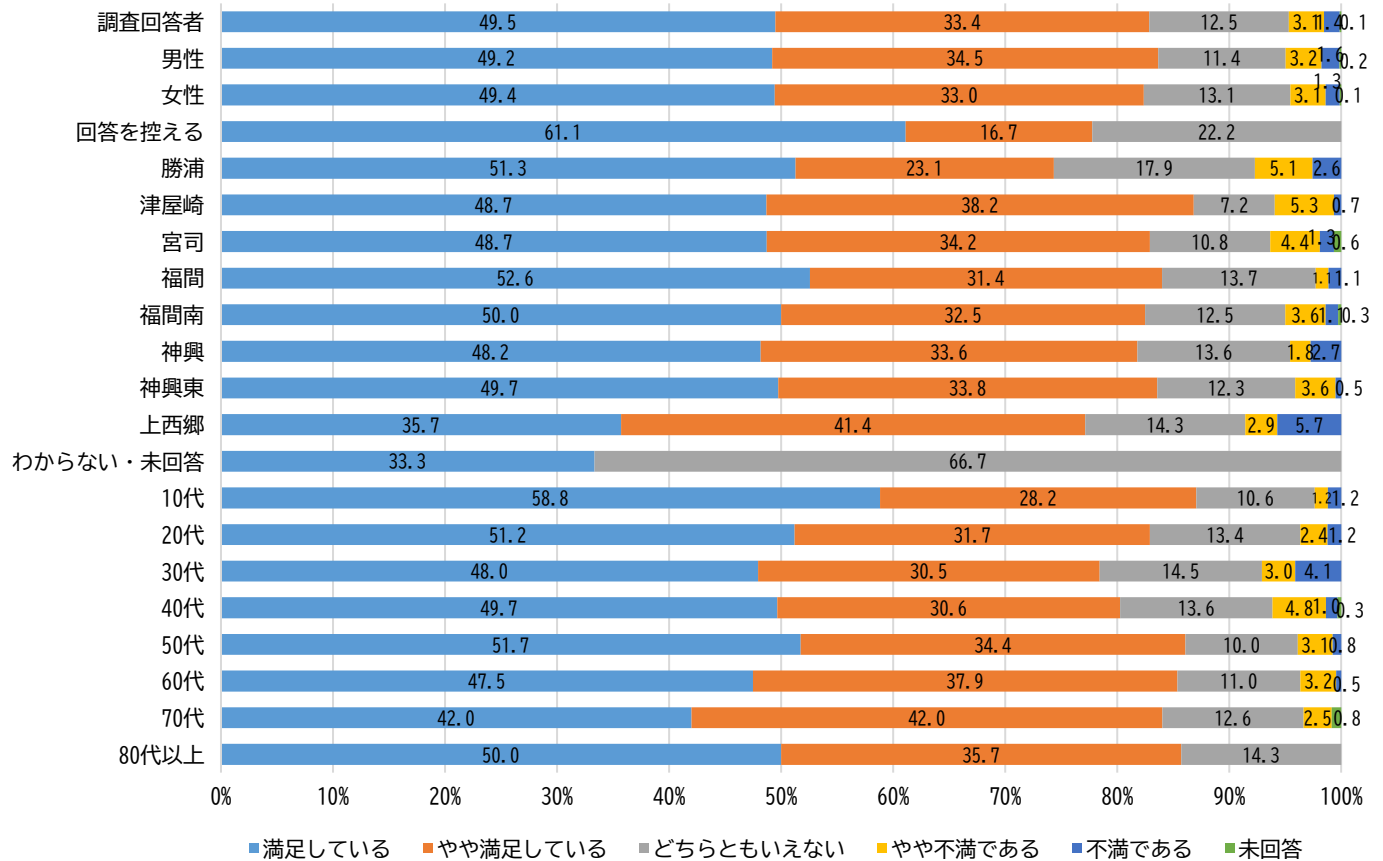
【郷づくり地域別】

福間・福間南・神興・神興東地域は「そう思う」の割合が最も高く、津屋崎・宮司・上西郷地域は「ややそう思う」、勝浦地域は「あまりそう思わない」の割合が最も高かった。

【年代別】

10～30代・70代は「そう思う」の割合が最も高く、40代は「そう思う」「ややそう思う」が同じ割合、50～60代・80代以上は「ややそう思う」の割合が最も高かった。

【問 9-4】あなたは、福津市の自然環境にどの程度満足していますか



	満足している	やや満足している	どちらともいえない	やや不満である	不満である	未回答
調査回答者 (n=1,437)	711	480	179	45	20	2
%	49.5	33.4	12.5	3.1	1.4	0.1
▼性別▼						
男性 (n=624)	307	215	71	20	10	1
女性 (n=795)	393	262	104	25	10	1
回答を控える (n=18)	11	3	4	0	0	0
▼郷づくり地域別▼						
勝浦 (n=39)	20	9	7	2	1	0
津屋崎 (n=152)	74	58	11	8	1	0
宮司 (n=158)	77	54	17	7	2	1
福間 (n=350)	184	110	48	4	4	0
福間南 (n=360)	180	117	45	13	4	1
神興 (n=110)	53	37	15	2	3	0
神興東 (n=195)	97	66	24	7	1	0
上西郷 (n=70)	25	29	10	2	4	0
わからない・未回答 (n=3)	1	0	2	0	0	0
▼年代別▼						
10代 (n=85)	50	24	9	1	1	0
20代 (n=164)	84	52	22	4	2	0
30代 (n=269)	129	82	39	8	11	0
40代 (n=294)	146	90	40	14	3	1
50代 (n=259)	134	89	26	8	2	0
60代 (n=219)	104	83	24	7	1	0
70代 (n=119)	50	50	15	3	0	1
80代以上 (n=28)	14	10	4	0	0	0

【性別】

いずれの分類も「満足している」の割合が最も高かった。

【郷づくり地域別】

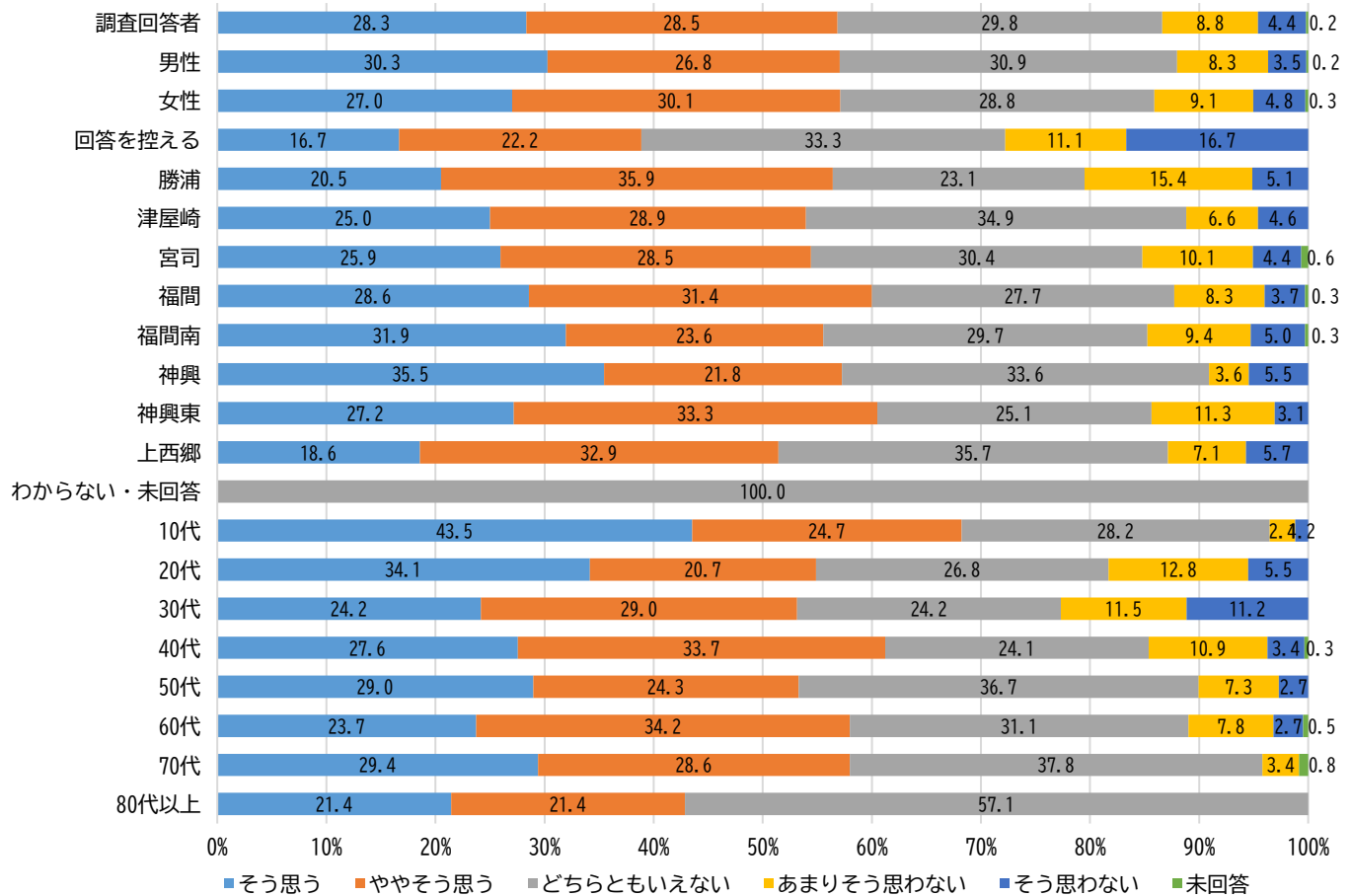
上西郷地域のみ「やや満足している」の割合が最も高く、その他の地域は「満足している」の割合が最も高かった。

【年代別】

10～60代・80代以上は「満足している」の割合が最も高く、70代は「満足している」「やや満足している」が同じ割合だった。



【問 9-5】あなたは、福津市が子育てしやすい住環境であると思いますか



	そう 思う	やや そう 思う	どちら ともい えない	あまり そう思 わない	そう 思わ ない	未回答
調査回答者 (n=1,437)	407	410	428	126	63	3
%	28.3	28.5	29.8	8.8	4.4	0.2
▼性別▼						
男性 (n=624)	189	167	193	52	22	1
女性 (n=795)	215	239	229	72	38	2
回答を控える (n=18)	3	4	6	2	3	0
▼郷づくり地域別▼						
勝浦 (n=39)	8	14	9	6	2	0
津屋崎 (n=152)	38	44	53	10	7	0
宮司 (n=158)	41	45	48	16	7	1
福間 (n=350)	100	110	97	29	13	1
福間南 (n=360)	115	85	107	34	18	1
神興 (n=110)	39	24	37	4	6	0
神興東 (n=195)	53	65	49	22	6	0
上西郷 (n=70)	13	23	25	5	4	0
わからない・未回答 (n=3)	0	0	3	0	0	0
▼年代別▼						
10代 (n=85)	37	21	24	2	1	0
20代 (n=164)	56	34	44	21	9	0
30代 (n=269)	65	78	65	31	30	0
40代 (n=294)	81	99	71	32	10	1
50代 (n=259)	75	63	95	19	7	0
60代 (n=219)	52	75	68	17	6	1
70代 (n=119)	35	34	45	4	0	1
80代以上 (n=28)	6	6	16	0	0	0

【性別】

男性・性別の回答を控えた方は「どちらともいえない」の割合が最も高く、女性は「ややそう思う」の割合が最も高かった。

【郷づくり地域別】

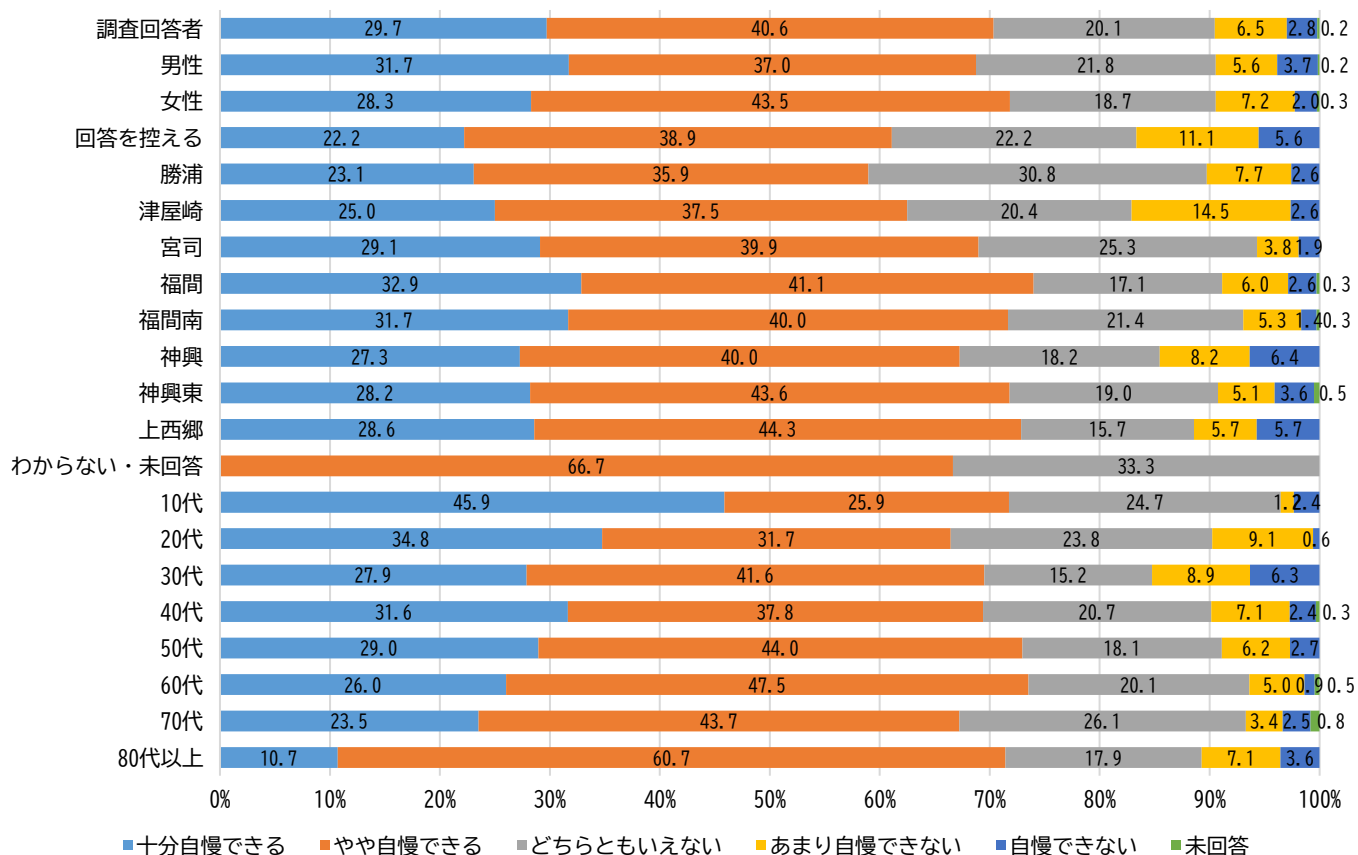
福間南地域は「そう思う」の割合が最も高く、勝浦・福間・神興東地域は「ややそう思う」、その他の地域は「どちらともいえない」の割合が最も高かった。

【年代別】

10～20代は「そう思う」の割合が最も高く、30～40代・60代は「ややそう思う」、その他の年代は「どちらともいえない」の割合が最も高かった。

シビックプライドについて

【問 10-1】あなたは、市外の友人や知人に対して福津市をどの程度自慢できますか



	十分自慢できる	やや自慢できる	どちらともいえない	あまり自慢できない	自慢できない	未回答
調査回答者 (n=1,437)	427	584	289	94	40	3
%	29.7	40.6	20.1	6.5	2.8	0.2
▼性別▼						
男性 (n=624)	198	231	136	35	23	1
女性 (n=795)	225	346	149	57	16	2
回答を控える (n=18)	4	7	4	2	1	0
▼郷づくり地域別▼						
勝浦 (n=39)	9	14	12	3	1	0
津屋崎 (n=152)	38	57	31	22	4	0
宮司 (n=158)	46	63	40	6	3	0
福間 (n=350)	115	144	60	21	9	1
福間南 (n=360)	114	144	77	19	5	1
神興 (n=110)	30	44	20	9	7	0
神興東 (n=195)	55	85	37	10	7	1
上西郷 (n=70)	20	31	11	4	4	0
わからない・未回答 (n=3)	0	2	1	0	0	0
▼年代別▼						
10代 (n=85)	39	22	21	1	2	0
20代 (n=164)	57	52	39	15	1	0
30代 (n=269)	75	112	41	24	17	0
40代 (n=294)	93	111	61	21	7	1
50代 (n=259)	75	114	47	16	7	0
60代 (n=219)	57	104	44	11	2	1
70代 (n=119)	28	52	31	4	3	1
80代以上 (n=28)	3	17	5	2	1	0

【性別】

いずれの分類も「やや自慢できる」の割合が最も高かった。

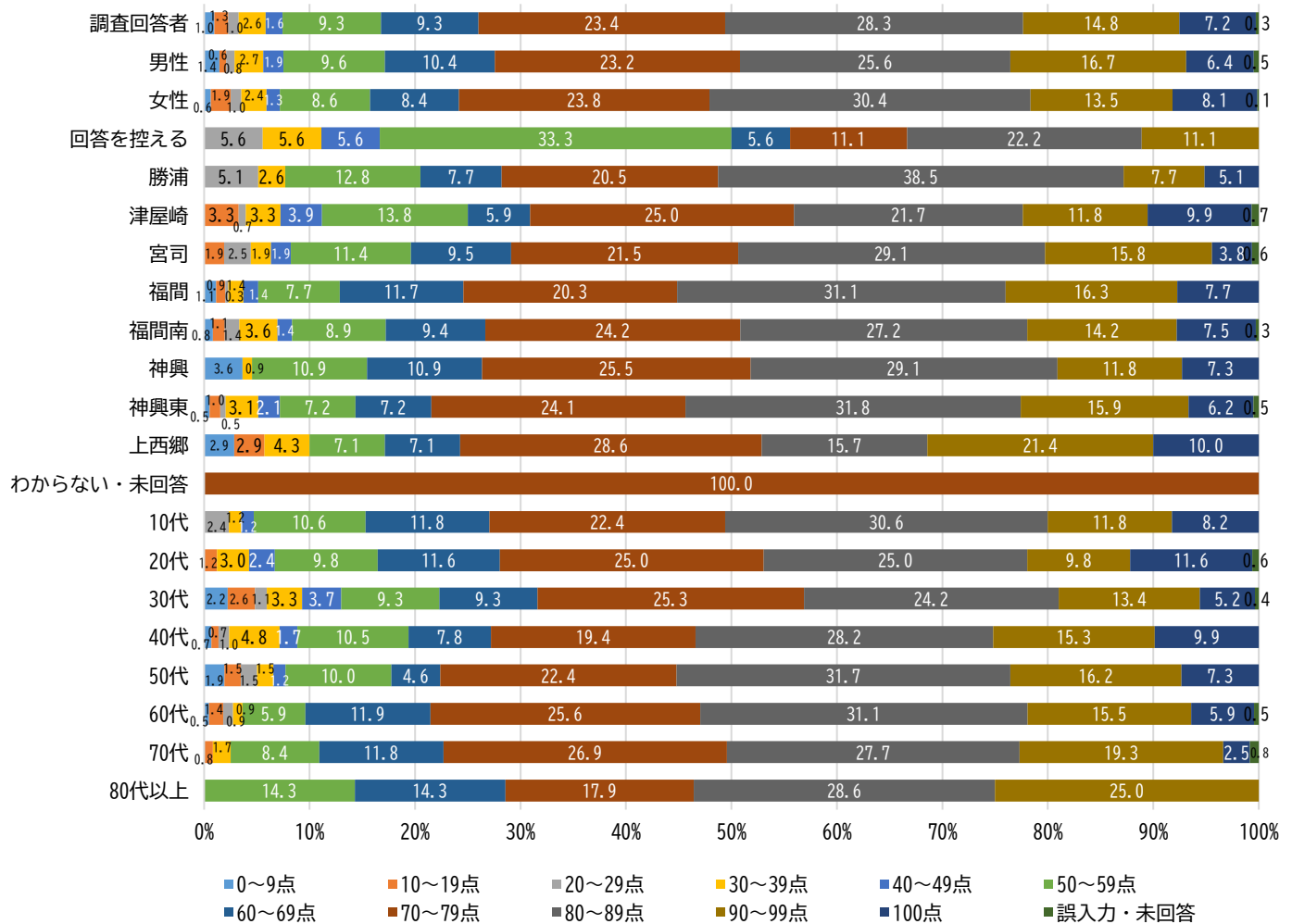
【郷づくり地域別】

いずれの地域も「やや自慢できる」の割合が最も高かった。

【年代別】

10～20代は「十分自慢できる」の割合が最も高く、30代以上は「やや自慢できる」の割合が最も高かった。

【問 10-2】あなたは、福津市に対してどの程度愛着を持っていますか（1～100の整数で回答）



	0 ～ 9 点	10 ～ 19 点	20 ～ 29 点	30 ～ 39 点	40 ～ 49 点	50 ～ 59 点	60 ～ 69 点	70 ～ 79 点	80 ～ 89 点	90 ～ 99 点	100 点	誤 入 力 ・ 未 回 答
調査回答者 (n=1,437)	14	19	14	37	23	134	133	336	406	213	104	4
%	1.0	1.3	1.0	2.6	1.6	9.3	9.3	23.4	28.3	14.8	7.2	0.3
▼性別▼												
男性 (n=624)	9	4	5	17	12	60	65	145	160	104	40	3
女性 (n=795)	5	15	8	19	10	68	67	189	242	107	64	1
回答を控える (n=18)	0	0	1	1	1	6	1	2	4	2	0	0
▼郷づくり地域別▼												
勝浦 (n=39)	0	0	2	1	0	5	3	8	15	3	2	0
津屋崎 (n=152)	0	5	1	5	6	21	9	38	33	18	15	1
宮司 (n=158)	0	3	4	3	3	18	15	34	46	25	6	1
福間 (n=350)	4	3	1	5	5	27	41	71	109	57	27	0
福間南 (n=360)	3	4	5	13	5	32	34	87	98	51	27	1
神興 (n=110)	4	0	0	1	0	12	12	28	32	13	8	0
神興東 (n=195)	1	2	1	6	4	14	14	47	62	31	12	1
上西郷 (n=70)	2	2	0	3	0	5	5	20	11	15	7	0
わからない・未回答 (n=3)	0	0	0	0	0	0	0	3	0	0	0	0
▼年代別▼												
10代 (n=85)	0	0	2	1	1	9	10	19	26	10	7	0
20代 (n=164)	0	2	0	5	4	16	19	41	41	16	19	1
30代 (n=269)	6	7	3	9	10	25	25	68	65	36	14	1
40代 (n=294)	2	2	3	14	5	31	23	57	83	45	29	0
50代 (n=259)	5	4	4	4	3	26	12	58	82	42	19	0
60代 (n=219)	1	3	2	2	0	13	26	56	68	34	13	1
70代 (n=119)	0	1	0	2	0	10	14	32	33	23	3	1
80代以上 (n=28)	0	0	0	0	0	4	4	5	8	7	0	0

【性別】

男性・女性は80～89点の割合が最も高かった。性別の回答を控えた方は50～59点の割合が最も高かった。

【郷づくり地域別】

津屋崎・上西郷地域は70～79点の割合が最も高く、その他の地域は80～89点の割合が最も高かった。

【年代別】

30代のみ70～79点の割合が高く、その他の年代はいずれも80～89点の割合が最も高かった（20代はいずれも同率）。

幸福度調査について

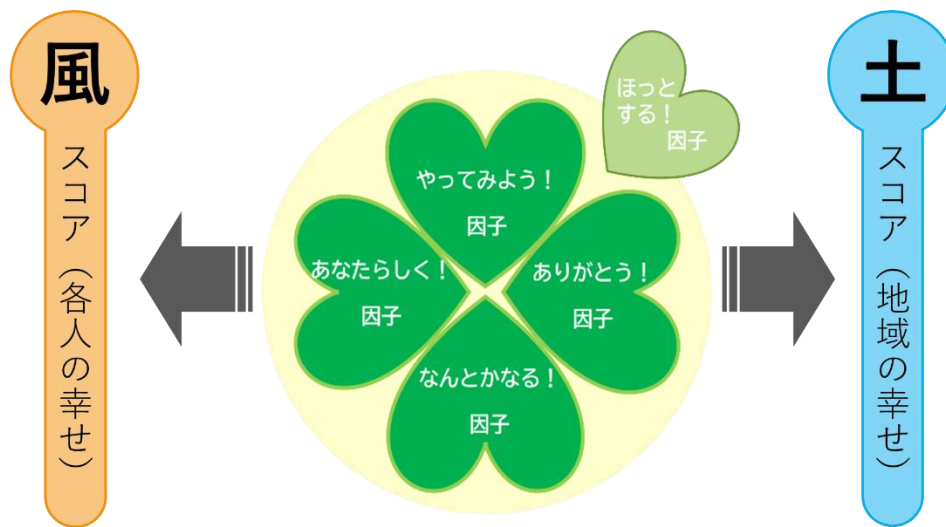
【問 1-1～問 1-10, 問 2-1～問 2-10】 あなた自身のことについて、お住まいの地域性や風土について

本市で実施している幸福度調査は、個人の主観的な“しあわせ”の度合いをアンケート調査で計測するもので、慶應義塾大学大学院の前野隆司教授が考案された計測方法に基づき実施しています。

人は成長や自己実現の機会に恵まれ、大切な人とのつながりを保ち、自分らしさを守りながら、前向き・楽観的な気持ちで行動できれば、幸せな人生を送ることができるという考え方のもと、5つの指標（やってみよう/ありがとう/なんとかなる/ありのままに/ほっとする）に関するスコアで計測します。

5つの指標は2つの側面から調査しています。1つは自分自身について評価する「風」の質問、もう1つは自分自身が暮らす地域について評価する「土」の質問です。

「風」「土」に対する評価を点数化し、合計したものを「地域しあわせ風土」スコアと定義しています。



1. 「地域しあわせ風土」スコアの算出方法

「風」「土」それぞれ10の質問に対する5段階評価のトップ2ボックス（非常によく当てはまる/少し当てはまる）の合計パーセントを足したものを、「風」スコア、「土」スコアとし、その合計を「地域しあわせ風土スコア」として算出します。それぞれの質問内容は次のとおりです。

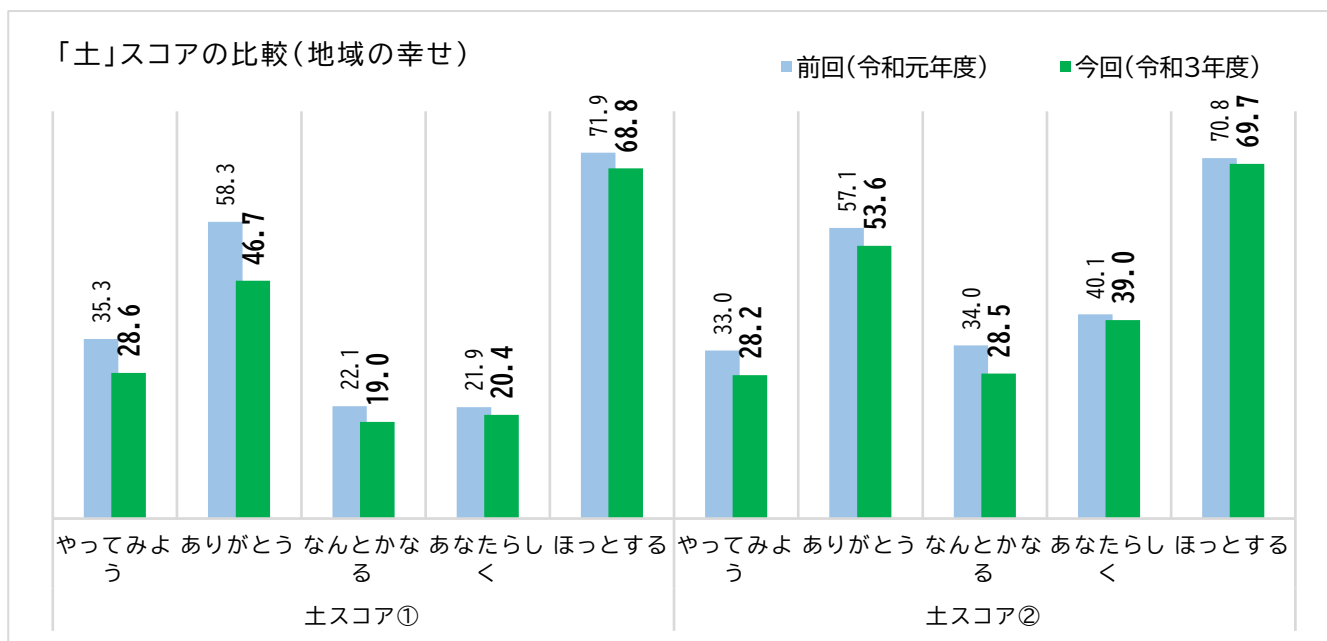
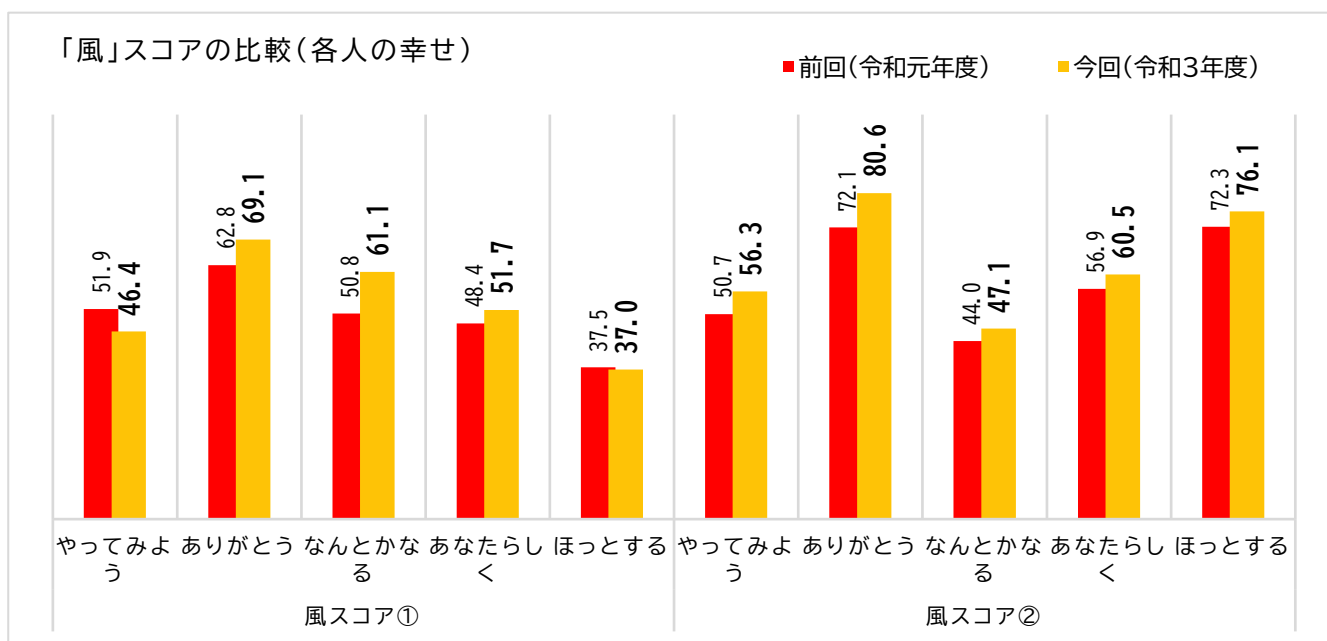
「風」の質問：各人の幸せについて

5つの指標	質問内容
やってみよう指標	得意としていることがある
	何か、目的・目標を持ってやっていることがある
ありがとう指標	人を喜ばせることが好きだ
	いろいろなことに感謝するほうだ
なんとかなる指標	今抱えている問題は大体何とかかなると思う
	失敗やいやなことに対し、あまりくよくよしない
あなたらしく指標	自分と他人をあまり比べないほうだ
	他人の目を気にせずに、自分がやるべきだと思うことはやる
ほっとする指標	現在の暮らしや、自分の将来への不安は少ないほうだ
	自分は安全な生活を送っていると思う

「土」の質問：地域の幸せについて

5つの指標	質問内容
やってみよう指標	自分の好きなこと、得意なことに熱中している人が多い地域性、風土
	目標を持ってがんばる人を応援する地域性、風土
ありがとう指標	助け合いや感謝の気持ちを大切にする地域性、風土
	人間関係が豊かで、挨拶や笑顔あふれる地域性、風土
なんとかなる指標	挑戦することを応援し、失敗を許容する地域性、風土
	楽観的、前向きな地域性、風土
あなたらしく指標	人と違うこと、個性を大切にする地域性、風土
	よそもの、若者、マイノリティなど多様な人を受け入れる地域性、風土
ほっとする指標	食べ物や、住まいには困らない地域性、風土
	身の危険性を感じず、安全に暮らせる地域性、風土

2. 前回（令和元年度）実施時との比較



	「風」スコア	「土」スコア	合計 〔「地域しあわせ風土」 スコア〕
前回 (令和元年度)	547.4	444.5	991.9
今回 (令和3年度)	585.9	402.5	988.4
増減	38.5	-42.0	-3.5

前回（令和元年度）の調査結果と比較したところ、「風」スコア（各人の幸せ）は「やってみよう」以外すべて前回は上回った一方で、「土」スコア（地域の幸せ）は全ての項目で前回は下回りました。

その結果、「風」スコアと「土」スコアの合計である「地域しあわせ風土」スコアは前回との比較で3.5ポイント下がるという結果となりました。

各分類別の「地域しあわせ風土」スコア

	「風」スコア	「土」スコア	合計 〔「地域しあわせ風土」 スコア〕
調査回答者 (n=1,437)	585.9	402.5	988.4
▼性別▼			
男性 (n=624)	612.7	405.8	1018.5
女性 (n=795)	569.8	402.3	972.1
回答を控える (n=18)	372.2	294.4	666.6
▼郷づくり地域別▼			
勝浦 (n=39)	566.7	505.1	1071.8
津屋崎 (n=152)	575.0	430.9	1005.9
宮司 (n=158)	565.8	369.6	935.4
福間 (n=350)	572.0	398.6	970.6
福間南 (n=360)	594.7	393.6	988.3
神興 (n=110)	568.2	396.4	964.6
神興東 (n=195)	623.1	410.3	1033.4
上西郷 (n=70)	610.0	411.4	1021.4
わからない・未回答 (n=3)	700.0	366.7	1066.7
▼年代別▼			
10代 (n=85)	607.1	576.5	1183.6
20代 (n=164)	572.0	361.0	933.0
30代 (n=269)	563.2	417.1	980.3
40代 (n=294)	587.8	393.2	981.0
50代 (n=259)	579.5	373.4	952.9
60代 (n=219)	615.5	385.4	1000.9
70代 (n=119)	595.8	422.7	1018.5
80代以上 (n=28)	589.3	389.3	978.6

調查票



令和 3 年度市民意識調査の実施について



市民の皆さまには日頃より市政へのご理解とご協力をいただき、ありがとうございます。
皆さまの生活実態やお考えを把握し、今後のまちづくりに生かすことを目的に、下記の通り市民意識調査を実施します。

いただいたご意見が、これからのまちづくりの方向性を決める上で貴重な資料となります。お忙しいところ大変恐縮ですが、ぜひご協力くださいますようお願いいたします。

令和 4 年 2 月 福津市長 原崎 智仁

この調査は、福津市に住民登録している 18 歳以上の市民 4,000 人を無作為に抽出し、回答をお願いしています。

調査結果は個人を特定できない形で統計処理を行いますので、個人の回答内容が他に漏れたりすることはありません。また、統計以外の目的に使用することはありませんので、思いのままをお答えください。

◎記入には鉛筆と消しゴムをご使用ください。

◎記入が済みましたら、同封している返信用封筒にこの調査票のみ入れて

2月22日（火）までにポストに投函してください。 記名は不要です。

◎設問は 85 問あり、回答には約 15 分程度の時間を要します。

先にお届けした「令和 3 年度市民意識調査の実施について」のハガキに記載している入力番号（宛名の下 の 7 桁の番号）を記入してください。

ハガキに記載している入力番号 (宛名の下 の 7 桁の番号)							
-----------------------------------	--	--	--	--	--	--	--

【調査の回答方法】

◎原則、選択肢から当てはまるものを 1 つ選んでチェック (✓) をつけてください。

◎『複数選択可』と記載のある設問は、当てはまるものを複数選んでチェックをつけてください。

【1-4】「自分と他人をあまり比べないほうだ」と日常的に感じていますか。

<input type="radio"/> 1. 非常によく当てはまる	<input type="radio"/> 2. 少し当てはまる	<input type="radio"/> 3. どちらともいえない
<input type="radio"/> 4. あまり当てはまらない	<input type="radio"/> 5. まったく当てはまらない	

【1-5】「現在の暮らしや、自分の将来への不安は少ないほうだ」と日常的に感じていますか。

<input type="radio"/> 1. 非常によく当てはまる	<input type="radio"/> 2. 少し当てはまる	<input type="radio"/> 3. どちらともいえない
<input type="radio"/> 4. あまり当てはまらない	<input type="radio"/> 5. まったく当てはまらない	

【1-6】「何か、目的・目標を持ってやっていることがある」と日常的に感じていますか。

<input type="radio"/> 1. 非常によく当てはまる	<input type="radio"/> 2. 少し当てはまる	<input type="radio"/> 3. どちらともいえない
<input type="radio"/> 4. あまり当てはまらない	<input type="radio"/> 5. まったく当てはまらない	

【1-7】「いろいろなことに感謝するほうだ」と日常的に感じていますか。

<input type="radio"/> 1. 非常によく当てはまる	<input type="radio"/> 2. 少し当てはまる	<input type="radio"/> 3. どちらともいえない
<input type="radio"/> 4. あまり当てはまらない	<input type="radio"/> 5. まったく当てはまらない	

【1-8】「失敗や、いやなことに対し、あまりくよくよしないほうだ」と日常的に感じていますか。

<input type="radio"/> 1. 非常によく当てはまる	<input type="radio"/> 2. 少し当てはまる	<input type="radio"/> 3. どちらともいえない
<input type="radio"/> 4. あまり当てはまらない	<input type="radio"/> 5. まったく当てはまらない	

【1-9】「他人の目を気にせずに、自分がやるべきだと思うことはやるほうだ」と日常的に感じていますか。

<input type="radio"/> 1. 非常によく当てはまる	<input type="radio"/> 2. 少し当てはまる	<input type="radio"/> 3. どちらともいえない
<input type="radio"/> 4. あまり当てはまらない	<input type="radio"/> 5. まったく当てはまらない	

【1-10】「自分は安全な生活を送っている」と日常的に感じていますか。

<input type="radio"/> 1. 非常によく当てはまる	<input type="radio"/> 2. 少し当てはまる	<input type="radio"/> 3. どちらともいえない
<input type="radio"/> 4. あまり当てはまらない	<input type="radio"/> 5. まったく当てはまらない	

【1-11】あなたの健康感について、あなた自身どのように感じていますか。

<input type="radio"/> 1. とても健康である	<input type="radio"/> 2. まあまあ健康である
<input type="radio"/> 3. あまり健康ではない	<input type="radio"/> 4. まったく健康ではない

【1-12】あなたは、この1年間でどの程度、運動やスポーツを行いましたか。ここでは軽いウォーキングや自転車での移動なども含みます。(1回につき30分以上)

<input type="radio"/> 1. ほぼ毎日	<input type="radio"/> 2. 週2～3回程度	<input type="radio"/> 3. 週1回程度
<input type="radio"/> 4. 月1～2回程度	<input type="radio"/> 5. ほとんどしなかった	

【1-13】あなたは、この1年間でスポーツを観戦しましたか。

<input type="radio"/> 1. 現地で観戦した	<input type="radio"/> 2. メディアを通して観戦した	<input type="radio"/> 3. 観戦していない
----------------------------------	---------------------------------------	----------------------------------

【1-14】あなたは、この1年間でスポーツをささえる活動に参加しましたか。(ささえる活動とは、スポーツに関わるボランティアやスポーツ団体での指導・活動の手伝いなどです)

<input type="radio"/> 1. 参加した	<input type="radio"/> 2. 参加していない
-------------------------------	----------------------------------

【1-15】あなたは、この1年間でスポーツイベントや大会に競技者として参加しましたか。

<input type="radio"/> 1. 参加した	<input type="radio"/> 2. 参加していない
-------------------------------	----------------------------------

【1-16】あなたは、生涯学習などの生きがいにつながるような活動をしていますか。

<input type="radio"/> 1. している	<input type="radio"/> 2. していない
-------------------------------	--------------------------------

【1-17】あなたは、市内の直売所(あんずの里市・ふれあい広場ふくま・お魚センターうみがめ)をどの程度利用していますか。

<input type="radio"/> 1. ほぼ毎日	<input type="radio"/> 2. 週2～3回程度	<input type="radio"/> 3. 週1回程度
<input type="radio"/> 4. 月1～2回程度	<input type="radio"/> 5. ほとんど利用していない	

2. あなたのお住まいの地域性や風土についてお尋ねします

【2-1】あなたのお住まいの地域は、「自分の好きなこと、得意なことに熱中している人が多い地域性、風土」だと思いますか。

<input type="radio"/> 1. 非常によく当てはまる	<input type="radio"/> 2. 少し当てはまる	<input type="radio"/> 3. どちらともいえない
<input type="radio"/> 4. あまり当てはまらない	<input type="radio"/> 5. まったく当てはまらない	

【2-2】あなたのお住まいの地域は、「助け合いや感謝の気持ちを大切にする地域性、風土」だと思いますか。

<input type="radio"/> 1. 非常によく当てはまる	<input type="radio"/> 2. 少し当てはまる	<input type="radio"/> 3. どちらともいえない
<input type="radio"/> 4. あまり当てはまらない	<input type="radio"/> 5. まったく当てはまらない	

【2-3】あなたのお住まいの地域は、「挑戦することを応援し、失敗を許容する地域性、風土」だと思いますか。

<input type="radio"/> 1. 非常によく当てはまる	<input type="radio"/> 2. 少し当てはまる	<input type="radio"/> 3. どちらともいえない
<input type="radio"/> 4. あまり当てはまらない	<input type="radio"/> 5. まったく当てはまらない	

【2-4】あなたのお住まいの地域は、「人と違うこと、個性を大切にする地域性、風土」だと思いますか。

<input type="radio"/> 1. 非常によく当てはまる	<input type="radio"/> 2. 少し当てはまる	<input type="radio"/> 3. どちらともいえない
<input type="radio"/> 4. あまり当てはまらない	<input type="radio"/> 5. まったく当てはまらない	

【2-5】あなたのお住まいの地域は、「食べ物や、住まいには困らない地域性、風土」だと思いますか。

<input type="radio"/> 1. 非常によく当てはまる	<input type="radio"/> 2. 少し当てはまる	<input type="radio"/> 3. どちらともいえない
<input type="radio"/> 4. あまり当てはまらない	<input type="radio"/> 5. まったく当てはまらない	

【2-6】あなたのお住まいの地域は、「目標を持ってがんばる人を応援する地域性、風土」だと思いますか。

<input type="radio"/> 1. 非常によく当てはまる	<input type="radio"/> 2. 少し当てはまる	<input type="radio"/> 3. どちらともいえない
<input type="radio"/> 4. あまり当てはまらない	<input type="radio"/> 5. まったく当てはまらない	

【2-7】あなたのお住まいの地域は、「人間関係が豊かで、あいさつや笑顔あふれる地域性、風土」だと思いますか。

<input type="radio"/> 1. 非常によく当てはまる	<input type="radio"/> 2. 少し当てはまる	<input type="radio"/> 3. どちらともいえない
<input type="radio"/> 4. あまり当てはまらない	<input type="radio"/> 5. まったく当てはまらない	

【2-8】あなたのお住まいの地域は、「楽観的、前向きな地域性、風土」だと思いますか。

<input type="radio"/> 1. 非常によく当てはまる	<input type="radio"/> 2. 少し当てはまる	<input type="radio"/> 3. どちらともいえない
<input type="radio"/> 4. あまり当てはまらない	<input type="radio"/> 5. まったく当てはまらない	

【2-9】あなたのお住まいの地域は、「よそもの、若者、マイノリティなど、多様な人を受け入れる地域性、風土」だと思いますか。

<input type="radio"/> 1. 非常によく当てはまる	<input type="radio"/> 2. 少し当てはまる	<input type="radio"/> 3. どちらともいえない
<input type="radio"/> 4. あまり当てはまらない	<input type="radio"/> 5. まったく当てはまらない	

【2-10】あなたのお住まいの地域は、「身の危険性を感じず、安全に暮らせる地域性、風土」だと思いますか。

<input type="radio"/> 1. 非常によく当てはまる	<input type="radio"/> 2. 少し当てはまる	<input type="radio"/> 3. どちらともいえない
<input type="radio"/> 4. あまり当てはまらない	<input type="radio"/> 5. まったく当てはまらない	

3. 人や地域とのつながりについてお尋ねします

【3-1】あなたと近所の方との付き合いはどのようなものですか。

<input type="radio"/> 1. 互いに相談したり日用品の貸し借りをしたりするなど、生活面で協力し合っている
<input type="radio"/> 2. 日常的に立ち話をする程度の付き合い
<input type="radio"/> 3. あいさつ程度の最小限の付き合い
<input type="radio"/> 4. 付き合いはない

【3-2】あなたが現在お住まいの地域について、近所の方たちはお互いを信頼していると思いますか。

<input type="radio"/> 1. そう思う	<input type="radio"/> 2. ややそう思う	<input type="radio"/> 3. どちらともいえない
<input type="radio"/> 4. あまりそう思わない	<input type="radio"/> 5. そう思わない	

【3-3】あなたは、地域活動や市民活動に関心がありますか。

<input type="radio"/> 1. ある	<input type="radio"/> 2. 少しある	<input type="radio"/> 3. どちらともいえない
<input type="radio"/> 4. あまりない	<input type="radio"/> 5. まったくない	

【3-4】あなたは、地域活動や市民活動に参加していますか。

<input type="radio"/> 1. 参加している
<input type="radio"/> 2. 参加していない（理由をお聞かせください） （ ）

【3-5】上記の設問で「参加している」と答えた方にお尋ねします。それはどのような活動ですか。（複数選択可）

<input type="checkbox"/> 1. 郷づくり活動（役員や運営メンバーとして）
<input type="checkbox"/> 2. 郷づくり活動（イベント等の参加者として）
<input type="checkbox"/> 3. 支え合い（みまもり等）の活動
<input type="checkbox"/> 4. 自治会や組の活動、地域の清掃活動
<input type="checkbox"/> 5. シニアクラブの活動
<input type="checkbox"/> 6. 子ども会育成会や子どものクラブ活動
<input type="checkbox"/> 7. 消防団など地域防災活動
<input type="checkbox"/> 8. NPO 法人等、法人による活動
<input type="checkbox"/> 9. その他（ ）

【3-6】あなたは今後、地域活動や市民活動に参加したいですか。

<input type="radio"/> 1. 参加したい
<input type="radio"/> 2. 参加したくない（理由をお聞かせください） （ ）

【3-7】上記の設問で「参加したい」と答えた方にお尋ねします。それはどのような活動ですか。（複数選択可）

<input type="checkbox"/> 1. 郷づくり活動（役員や運営メンバーとして）
<input type="checkbox"/> 2. 郷づくり活動（イベント等の参加者として）
<input type="checkbox"/> 3. 支え合い（みまもり等）の活動

<input type="checkbox"/> 4. 自治会や組の活動、地域の清掃活動
<input type="checkbox"/> 5. シニアクラブの活動
<input type="checkbox"/> 6. 子ども会育成会や子どものクラブ活動
<input type="checkbox"/> 7. 消防団など地域防災活動
<input type="checkbox"/> 8. NPO 法人等、法人による活動
<input type="checkbox"/> 9. その他 ()

【3-8】自治会とは「一定の区域内に住む住民が自主的に運営する組織」で、防災、環境美化、防犯灯管理、親睦を深める活動などを行っています。あなたは、お住まいの地域の自治会活動を知っていますか。

<input type="radio"/> 1. 知っている	<input type="radio"/> 2. 少し知っている	<input type="radio"/> 3. どちらともいえない
<input type="radio"/> 4. あまり知らない	<input type="radio"/> 5. 知らない	

【3-9】あなたは、自治会の必要性についてどう思いますか。

<input type="radio"/> 1. 必要である
<input type="radio"/> 2. まあ必要である
<input type="radio"/> 3. どちらともいえない
<input type="radio"/> 4. あまり必要でない
<input type="radio"/> 5. 不要である（理由をお聞かせください） ()

【3-10】あなたは、自治会とはどのような場であればいいと思いますか。（複数選択可）

<input type="checkbox"/> 1. 個人では解決が難しい地域の問題について話し合える場
<input type="checkbox"/> 2. 自分たちの住む地域を安全で住みよいものにするための活動の場
<input type="checkbox"/> 3. 災害時等に助け合える絆づくりができる場
<input type="checkbox"/> 4. スポーツ行事に参加することで、親睦を深め合える場
<input type="checkbox"/> 5. 文書の回覧や掲示板等で、住民に役立つ情報を発信する場
<input type="checkbox"/> 6. 祭りや伝統行事を通して多世代でつながる場
<input type="checkbox"/> 7. 透明性のある会計、運営が行われる場
<input type="checkbox"/> 8. その他 ()

4. 市が取り組んでいる施策についてお尋ねします

【4-1(1)子育て・教育について】

あなたは、市が取り組んでいる子育て・教育分野の方針(1)「子どもの権利を守り、多様な子どもの居場所や主体的な参加の機会を促進する」について、どの程度満足していますか。

<input type="radio"/> 1. 満足している	<input type="radio"/> 2. やや満足している	<input type="radio"/> 3. どちらともいえない
<input type="radio"/> 4. やや不満である	<input type="radio"/> 5. 不満である	

【4-1(2)子育て・教育について】

あなたは、市が取り組んでいる子育て・教育分野の方針(2)「子育て中の親を支援する環境を充実させる」について、どの程度満足していますか。

<input type="radio"/> 1. 満足している	<input type="radio"/> 2. やや満足している	<input type="radio"/> 3. どちらともいえない
<input type="radio"/> 4. やや不満である	<input type="radio"/> 5. 不満である	

【4-1(3)子育て・教育について】

あなたは、市が取り組んでいる子育て・教育分野の方針(3)「豊かな体験を育み、社会に開かれた教育を推進する」について、どの程度満足していますか。

<input type="radio"/> 1. 満足している	<input type="radio"/> 2. やや満足している	<input type="radio"/> 3. どちらともいえない
<input type="radio"/> 4. やや不満である	<input type="radio"/> 5. 不満である	

【4-2(1)地域自治について】

あなたは、市が取り組んでいる地域自治分野の方針(1)「郷づくりによる地域自治の推進を支援する」について、どの程度満足していますか。

<input type="radio"/> 1. 満足している	<input type="radio"/> 2. やや満足している	<input type="radio"/> 3. どちらともいえない
<input type="radio"/> 4. やや不満である	<input type="radio"/> 5. 不満である	

【4-2(2)地域自治について】

あなたは、市が取り組んでいる地域自治分野の方針(2)「郷づくりの担い手育成と幅広い市民参加を促進する」について、どの程度満足していますか。

<input type="radio"/> 1. 満足している	<input type="radio"/> 2. やや満足している	<input type="radio"/> 3. どちらともいえない
<input type="radio"/> 4. やや不満である	<input type="radio"/> 5. 不満である	

【4-2(3)地域自治について】

あなたは、市が取り組んでいる地域自治分野の方針(3)「さまざま個人や団体間の共働を推進する」について、どの程度満足していますか。

<input type="radio"/> 1. 満足している	<input type="radio"/> 2. やや満足している	<input type="radio"/> 3. どちらともいえない
<input type="radio"/> 4. やや不満である	<input type="radio"/> 5. 不満である	

【4-3(1)健康について】

あなたは、市が取り組んでいる健康分野の方針(1)「日常の中での健康づくりの取り組みを推進する」について、どの程度満足していますか。

<input type="radio"/> 1. 満足している	<input type="radio"/> 2. やや満足している	<input type="radio"/> 3. どちらともいえない
<input type="radio"/> 4. やや不満である	<input type="radio"/> 5. 不満である	

【4-3(2)健康について】

あなたは、市が取り組んでいる健康分野の方針(2)「生涯学習や活躍の機会を通じた生きがいを増進する」について、どの程度満足していますか。

<input type="radio"/> 1. 満足している	<input type="radio"/> 2. やや満足している	<input type="radio"/> 3. どちらともいえない
<input type="radio"/> 4. やや不満である	<input type="radio"/> 5. 不満である	

【4-3(3)健康について】

あなたは、市が取り組んでいる健康分野の方針(3)「すべての人の自己決定や意思尊重を大切にするしくみを育てる」について、どの程度満足していますか。

<input type="radio"/> 1. 満足している	<input type="radio"/> 2. やや満足している	<input type="radio"/> 3. どちらともいえない
<input type="radio"/> 4. やや不満である	<input type="radio"/> 5. 不満である	

【4-4(1)安全安心について】

あなたは、市が取り組んでいる安全安心分野の方針(1)「災害に強いインフラ整備と地域防災力を強化する」について、どの程度満足していますか。

<input type="radio"/> 1. 満足している	<input type="radio"/> 2. やや満足している	<input type="radio"/> 3. どちらともいえない
<input type="radio"/> 4. やや不満である	<input type="radio"/> 5. 不満である	

【4-4(2)安全安心について】

あなたは、市が取り組んでいる安全安心分野の方針(2)「暮らしやすさを実感できる生活基盤を整備する」について、どの程度満足していますか。

<input type="radio"/> 1. 満足している	<input type="radio"/> 2. やや満足している	<input type="radio"/> 3. どちらともいえない
<input type="radio"/> 4. やや不満である	<input type="radio"/> 5. 不満である	

【4-4(3)安全安心について】

あなたは、市が取り組んでいる安全安心分野の方針(3)「社会資本の有効活用と改善の推進体制を整備する」について、どの程度満足していますか。

<input type="radio"/> 1. 満足している	<input type="radio"/> 2. やや満足している	<input type="radio"/> 3. どちらともいえない
<input type="radio"/> 4. やや不満である	<input type="radio"/> 5. 不満である	

【4-5(1)環境保全について】

あなたは、市が取り組んでいる環境保全分野の方針(1)「受け継がれてきた自然を守り、育てる」について、どの程度満足していますか。

<input type="radio"/> 1. 満足している	<input type="radio"/> 2. やや満足している	<input type="radio"/> 3. どちらともいえない
<input type="radio"/> 4. やや不満である	<input type="radio"/> 5. 不満である	

【4-5(2)環境保全について】

あなたは、市が取り組んでいる環境保全分野の方針(2)「福津の環境を受け継ぐ子孫のために、地球温暖化を緩和する」について、どの程度満足していますか。

<input type="radio"/> 1. 満足している	<input type="radio"/> 2. やや満足している	<input type="radio"/> 3. どちらともいえない
<input type="radio"/> 4. やや不満である	<input type="radio"/> 5. 不満である	

【4-5(3)環境保全について】

あなたは、市が取り組んでいる環境保全分野の方針(3)「快適な生活環境をつくる」について、どの程度満足していますか。

<input type="radio"/> 1. 満足している	<input type="radio"/> 2. やや満足している	<input type="radio"/> 3. どちらともいえない
<input type="radio"/> 4. やや不満である	<input type="radio"/> 5. 不満である	

【4-5(4)環境保全について】

あなたは、市が取り組んでいる環境保全分野の方針(4)「環境を守るための地域共働のしくみをつくる」について、どの程度満足していますか。

<input type="radio"/> 1. 満足している	<input type="radio"/> 2. やや満足している	<input type="radio"/> 3. どちらともいえない
<input type="radio"/> 4. やや不満である	<input type="radio"/> 5. 不満である	

【4-6(1)地域産業について】

あなたは、市が取り組んでいる地域産業分野の方針(1)「農水産業分野の収益性を向上させ、担い手を育てる」について、どの程度満足していますか。

<input type="radio"/> 1. 満足している	<input type="radio"/> 2. やや満足している	<input type="radio"/> 3. どちらともいえない
<input type="radio"/> 4. やや不満である	<input type="radio"/> 5. 不満である	

【4-6(2)地域産業について】

あなたは、市が取り組んでいる地域産業分野の方針(2)「多様な産業が連携し、地産地消を促進する」について、どの程度満足していますか。

<input type="radio"/> 1. 満足している	<input type="radio"/> 2. やや満足している	<input type="radio"/> 3. どちらともいえない
<input type="radio"/> 4. やや不満である	<input type="radio"/> 5. 不満である	

【4-6(3)地域産業について】

あなたは、市が取り組んでいる地域産業分野の方針(3)「起業・継業促進と事業所誘致で、働く場を増やす」について、どの程度満足していますか。

<input type="radio"/> 1. 満足している	<input type="radio"/> 2. やや満足している	<input type="radio"/> 3. どちらともいえない
<input type="radio"/> 4. やや不満である	<input type="radio"/> 5. 不満である	

【4-7(1)観光振興について】

あなたは、市が取り組んでいる観光振興分野の方針(1)「国内外の人が何度も訪れたくなる魅力を磨く」について、どの程度満足していますか。

<input type="radio"/> 1. 満足している	<input type="radio"/> 2. やや満足している	<input type="radio"/> 3. どちらともいえない
<input type="radio"/> 4. やや不満である	<input type="radio"/> 5. 不満である	

【4-7(2)観光振興について】

あなたは、市が取り組んでいる観光振興分野の方針(2)「観光拠点を整備し、観光消費額を拡大する」について、どの程度満足していますか。

<input type="radio"/> 1. 満足している	<input type="radio"/> 2. やや満足している	<input type="radio"/> 3. どちらともいえない
<input type="radio"/> 4. やや不満である	<input type="radio"/> 5. 不満である	

【4-7(3)観光振興について】

あなたは、市が取り組んでいる観光振興分野の方針(3)「ブランドの構築や管理、販売促進のための活動を強化する」について、どの程度満足していますか。

<input type="radio"/> 1. 満足している	<input type="radio"/> 2. やや満足している	<input type="radio"/> 3. どちらともいえない
<input type="radio"/> 4. やや不満である	<input type="radio"/> 5. 不満である	

5. 通信機器の活用や情報収集等についてお尋ねします

【5-1】あなたは、普段どのような情報通信機器を使っていますか。(複数選択可)

<input type="checkbox"/> 1. インターネットにつながったパソコン
<input type="checkbox"/> 2. インターネットにつながったタブレット端末
<input type="checkbox"/> 3. 固定電話
<input type="checkbox"/> 4. ファクシミリ
<input type="checkbox"/> 5. スマートフォン
<input type="checkbox"/> 6. 通話機能のみの携帯電話
<input type="checkbox"/> 7. その他 ()
<input type="checkbox"/> 8. いずれも使っていない

【5-2】インターネットを活用している方にお尋ねします。どのように活用していますか。(複数選択可)

<input type="checkbox"/> 1. オンラインショッピング
<input type="checkbox"/> 2. ニュースや災害等の情報収集
<input type="checkbox"/> 3. 漫画や雑誌、小説などの購読
<input type="checkbox"/> 4. LINEでの家族や友達との連絡
<input type="checkbox"/> 5. FacebookやTwitter等への投稿
<input type="checkbox"/> 6. アプリを用いたテレビ電話やテレビ会議の利用
<input type="checkbox"/> 7. 動画の視聴

<input type="checkbox"/> 8. メールの送受信
<input type="checkbox"/> 9. その他 ()

【5-3】あなたは、普段どのように情報収集していますか。(複数選択可)

<input type="checkbox"/> 1. インターネットの検索サイトで検索する
<input type="checkbox"/> 2. テレビやラジオを視聴する
<input type="checkbox"/> 3. 新聞や本、雑誌等で調べる
<input type="checkbox"/> 4. 家族や知人に聞く
<input type="checkbox"/> 5. 専門家に聞く
<input type="checkbox"/> 6. 調べる習慣が無い
<input type="checkbox"/> 7. その他 ()

【5-4】あなたは、市の情報をどのように入手していますか。(複数選択可)

<input type="checkbox"/> 1. 市公式ホームページを見る
<input type="checkbox"/> 2. 市の広報誌を見る
<input type="checkbox"/> 3. 市公式 SNS (LINE、Facebook など) を見る
<input type="checkbox"/> 4. 市役所に電話する
<input type="checkbox"/> 5. 家族や知人から聞く
<input type="checkbox"/> 6. 入手していない
<input type="checkbox"/> 7. その他 ()

【5-5】上記の設問で「市の広報誌を見る」と答えた方にお尋ねします。主に読むのはどの記事ですか。(複数選択可)

<input type="checkbox"/> 1. 特集記事	<input type="checkbox"/> 2. まちの話題	<input type="checkbox"/> 3. SDGs	<input type="checkbox"/> 4. 消費生活相談
<input type="checkbox"/> 5. 防災	<input type="checkbox"/> 6. 環境	<input type="checkbox"/> 7. 子育て	<input type="checkbox"/> 8. 図書
<input type="checkbox"/> 9. 観光・イベント	<input type="checkbox"/> 10. カレンダー	<input type="checkbox"/> 11. その他 ()	

【5-6】あなたは、PayPay や LINE Pay などスマートフォンを活用した QR コード等によるキャッシュレス決済を利用していますか。

<input type="radio"/> 1. 利用している	<input type="radio"/> 2. 利用していない
---------------------------------	----------------------------------

6. 公共交通機関等についてお尋ねします

【6-1】あなたは、日常的な買い物や通院等をする際、どのような移動手段を使いますか。(複数選択可)

<input type="checkbox"/> 1. 自分や家族が所有する車やバイク	<input type="checkbox"/> 2. 自分や家族が所有する自転車
<input type="checkbox"/> 3. JR	<input type="checkbox"/> 4. 西鉄バス
<input type="checkbox"/> 5. JR九州バス	<input type="checkbox"/> 6. ふくつミニバス
<input type="checkbox"/> 7. タクシー	<input type="checkbox"/> 8. 徒歩
<input type="checkbox"/> 9. その他 ()	

【6-2】あなたは、市内の公共交通機関（バス等）の利便性についてどう思いますか。

<input type="radio"/> 1. 満足している
<input type="radio"/> 2. 概ね満足している
<input type="radio"/> 3. どちらともいえない
<input type="radio"/> 4. やや不満である
<input type="radio"/> 5. 不満である（理由をお聞かせください） ()
<input type="radio"/> 6. 利用していない

【6-3】あなたは、市が運行しているふくつミニバスについて、どう思いますか。(複数選択可)

<input type="checkbox"/> 1. 運賃が高くなっても、もっと充実させた方が良い
<input type="checkbox"/> 2. 少し使いづらくても、運賃が安い方が良い
<input type="checkbox"/> 3. 乗り換えがあっても、目的地までの時間短縮をした方が良い
<input type="checkbox"/> 4. 路線の距離が長くなっても、乗り換えがない方が良い
<input type="checkbox"/> 5. 子どもが利用しやすいよう、路線や時刻を工夫した方が良い
<input type="checkbox"/> 6. 今のままで良い
<input type="checkbox"/> 7. 赤字が大きいのであれば、廃止または縮小した方が良い
<input type="checkbox"/> 8. その他 ()

【6-4】あなたは、西鉄バスやJR九州バスなど民間事業者で運行されているバスをどの程度利用していますか。

<input type="radio"/> 1. 毎日利用している	<input type="radio"/> 2. 週に数日利用している	<input type="radio"/> 3. 月に数日利用している
<input type="radio"/> 4. 年に数日利用している	<input type="radio"/> 5. 全く利用していない	

7. 男女共同参画社会の実現についてお尋ねします

【7-1】次の言葉について、あなたがこれまでに見たり聞いたりしたものはありますか。

(複数選択可)

<input type="checkbox"/> 1. 男女共同参画社会
<input type="checkbox"/> 2. 福津市男女がともに歩むまちづくり基本条例
<input type="checkbox"/> 3. 男女共同参画宣言都市・ふくつ
<input type="checkbox"/> 4. 男女共同参画社会基本法
<input type="checkbox"/> 5. 女子差別撤廃条約
<input type="checkbox"/> 6. 男女雇用機会均等法
<input type="checkbox"/> 7. 育児・介護休業法
<input type="checkbox"/> 8. 仕事と生活の調和（ワーク・ライフ・バランス）
<input type="checkbox"/> 9. ストーカー行為規制法
<input type="checkbox"/> 10. DV防止法（配偶者からの暴力防止・被害者保護法）
<input type="checkbox"/> 11. 児童虐待防止法
<input type="checkbox"/> 12. 家族経営協定
<input type="checkbox"/> 13. ジェンダー（社会的・文化的につくり上げられた性別）
<input type="checkbox"/> 14. L G B T（同性愛や性同一性障害など性的少数者）
<input type="checkbox"/> 15. ポジティブ・アクション（積極的改善措置）
<input type="checkbox"/> 16. 見たり聞いたりしたものはない

【7-2】性別にかかわらず、すべての人が尊重され、心豊かに生活できる「男女がともに歩むまち」の実現のために、あなたは市（行政）が今後どのようなことに力を入れていくと良いと思いますか。（複数選択可）

<input type="checkbox"/> 1. 広報・啓発活動や学習機会の提供を充実する
<input type="checkbox"/> 2. 市の各種審議会の委員など、市の施策・方針を決定する場に女性の参画を増やす
<input type="checkbox"/> 3. 自治会長や役員に女性を増やす
<input type="checkbox"/> 4. 学校教育や社会教育の中で、男女平等や男女共同参画についての学習を充実する
<input type="checkbox"/> 5. 働く場での男女格差をなくすよう事業者（企業主）等に対して働きかける
<input type="checkbox"/> 6. 育児休業や介護休業制度の普及啓発をすすめる
<input type="checkbox"/> 7. 男性も家事や育児、介護などを担うことができるような啓発活動を行う
<input type="checkbox"/> 8. 男女共同参画を推進する住民グループの活動を支援する
<input type="checkbox"/> 9. 女性の生涯にわたる健康づくりの支援策や母性保護対策を充実する

<input type="checkbox"/> 10. 女性の就業支援として、研修やセミナーを実施する
<input type="checkbox"/> 11. 性暴力や性差別などに関する問題解決に向けた相談窓口を充実する
<input type="checkbox"/> 12. 社会活動などのリーダーとなる女性を養成する
<input type="checkbox"/> 13. 子育て支援センター事業や地域での子育て支援事業を充実する
<input type="checkbox"/> 14. 男女共同参画センターの設置など、男女共同参画の啓発・活動拠点づくりを進める
<input type="checkbox"/> 15. その他（ ）
<input type="checkbox"/> 16. 特にない

8. SDGs（持続可能な開発目標）についてお尋ねします

【8-1】あなたは、SDGsという用語について、聞いたことがありますか。

<input type="radio"/> 1. 聞いたことがある	<input type="radio"/> 2. 聞いたことがない
-----------------------------------	-----------------------------------

【8-2】あなたは、SDGsにどの程度関心がありますか。

<input type="radio"/> 1. 非常に関心がある	<input type="radio"/> 2. 少しは関心がある
<input type="radio"/> 3. あまり関心がない	<input type="radio"/> 4. まったく関心がない

【8-3】あなたは、SDGsの目標達成に向けて、普段の生活の中で取り組んでいることがありますか。

<input type="radio"/> 1. ある（その内容をお聞かせください） <div style="border-left: 1px solid black; border-right: 1px solid black; border-bottom: 1px solid black; height: 40px; margin: 5px 0;"></div>
<input type="radio"/> 2. ない

9. 住環境についてお尋ねします

【9-1】現在お住まいの地域は、快適な住環境であると思いますか。

<input type="radio"/> 1. そう思う	<input type="radio"/> 2. ややそう思う	<input type="radio"/> 3. どちらともいえない
<input type="radio"/> 4. あまりそう思わない	<input type="radio"/> 5. そう思わない	

【9-2】現在お住まいの地域は、暮らしやすい生活基盤が整っていると思いますか。

<input type="radio"/> 1. そう思う	<input type="radio"/> 2. ややそう思う	<input type="radio"/> 3. どちらともいえない
<input type="radio"/> 4. あまりそう思わない	<input type="radio"/> 5. そう思わない	

【9-3】あなたは、現在お住まいの地域に今後も住み続けたいですか。

<input type="radio"/> 1. そう思う	<input type="radio"/> 2. ややそう思う	<input type="radio"/> 3. どちらともいえない
<input type="radio"/> 4. あまりそう思わない	<input type="radio"/> 5. そう思わない	

【9-4】あなたは、福津市の自然環境にどの程度満足していますか。

<input type="radio"/> 1. 満足している	<input type="radio"/> 2. やや満足している	<input type="radio"/> 3. どちらともいえない
<input type="radio"/> 4. やや不満である	<input type="radio"/> 5. 不満である	

【9-5】あなたは、福津市が子育てしやすい住環境であると思いますか。

<input type="radio"/> 1. そう思う	<input type="radio"/> 2. ややそう思う	<input type="radio"/> 3. どちらともいえない
<input type="radio"/> 4. あまりそう思わない	<input type="radio"/> 5. そう思わない	

10. シビックプライドについてお尋ねします

【10-1】あなたは、市外の友人や知人に対して福津市をどの程度自慢できますか。

<input type="radio"/> 1. 十分自慢できる	<input type="radio"/> 2. やや自慢できる	<input type="radio"/> 3. どちらともいえない
<input type="radio"/> 4. あまり自慢できない	<input type="radio"/> 5. 自慢できない	

【10-2】あなたは、福津市に対してどの程度愛着を持っていますか。満点を 100 点として、0～100 の間の整数でお答えください。

点

最後までご回答いただき、ありがとうございました。

大変お手数ですが、提出前に今一度回答漏れがないことをご確認ください。

いただいた回答は個人が特定できない形で集計し、市政運営に関する参考にさせていただきます。

今後とも市政運営にご協力くださいますようよろしくお願いいたします。

【この調査に関する問い合わせ】

福津市まちづくり推進室経営戦略係(福津市役所本館 2 階)

メールアドレス : machizukuri@city.fukutsu.lg.jp

電話番号 : 0940-43-8121

市民意識調査集計報告（令和4年2月実施）

令和4年7月

編集・発行 福津市まちづくり推進室

〒811-3293

福岡県福津市中央1丁目1番1号

TEL 0940-43-8121（直通）