


福津市

分別

ガイドブック

第6版



zero carbon city  
ふくつゼロカーボン  
2050

# 目次

1P … 地域分別ステーションについて

## 分別品目の説明

- 2P … 電池・バッテリー内蔵製品
- 4P … 金属混合物
- 5P … スプレー缶・カセットボンベ
- 6P … びん(無色・茶色・その他)
- 8P … ガラス
- 9P … 紙パック
- 10P … 蛍光管
- 11P … 陶磁器類
- 12P … 飲料かん
- 13P … ペットボトル
- 14P … プラ容器包装・食品用トレイ
- 15P … 発砲スチロール
- 16P … 剪定くず・草類
- 17P … 粗大ごみ
- 裏表紙… リユースについて

## 地域分別ステーションについて

### ○ 地域分別ステーションの歴史

地域分別ステーションが始まる前は、金属・ガラス・陶器・粗大ごみを、自治会ごとに決められた場所へ出す方式でした。

平成12年に「容器包装に係る分別収集及び再商品化の促進等に関する法律」の施行により、より細かな分別の徹底のため、全市で16品目での分別収集が開始となりました。

### ○ 市と市民(自治会)の役割

市 …地域分別ステーションに必要なコンテナやフレコン袋などを会場に運び込みます。

地域分別ステーションにて分別排出された資源ごみを収集し、古賀清掃工場に運搬。

市民 …分別排出の時間や日程等を設定。

(自治会)分別会場に運び込まれる資源ごみを管理、分別ができていない場合は助言。

分別終了後、分別された物品をシートなどで覆う。

### ○ 効果

地域分別ステーションは、再資源化を行うための意識と分別精度向上につながりました。

その結果、リサイクル率が上がり、工場での選別作業にかかる費用も少なくできています。

今後も地域分別ステーションは、市民の皆様と市との共働で進めていきたいと思っておりますので、ご協力をよろしくお願いいたします。

### ○分別ステーションで回収できるもの

家庭から出るごみで、市が取り扱える(処理できるもの)のうちの13品目。

燃やすごみ、粗大ごみに該当しないもの。

### ○市で取り扱うことができないもの

家電リサイクル対象製品、パソコン、ガスボンベ、消火器、バイク、自動車および自動車部品(タイヤ含)、揮発性油類、バッテリー、塗料、医療系廃棄物、農薬、薬品、農機具等大型機械、石膏製品・スレート等の建築廃材、ピアノ線があるピアノ、耐火金庫、FRP製品、太陽光パネル、フロンガス使用製品等、ボウリングの球、自然物(土、砂、石)、産業廃棄物  
これらの処理は販売店や専門業者に問い合わせをしてください。



# 電池・バッテリー内蔵製品

## ■対象

- ・乾電池、ボタン電池、
- ・携帯電話などの充電式製品に使われている電池  
(ニカド電池、ニッケル水素電池、リチウムイオン電池)
- ・モバイルバッテリー
- ・電池が取り外せない製品  
(スマートフォン、携帯扇風機、電動歯ブラシ、電気シェーバーなど)



注:車やバイクのバッテリー(鉛蓄電池)は出せません



## ■出し方

- ・乾電池、ボタン電池はテープで電極を保護する必要はありません。  
※未使用、未開封のものはそのまま出しても構いません。
- ・充電式電池やバッテリー内蔵製品は必ず充電を使い切り、端子部分にテープを貼って絶縁してください。
- ・バッテリーが膨らんでいるものは、危険なため分別ステーションでは受け取れません。端子部分にテープを貼りうみがめ課窓口を持って来てください。

**金属混合物には絶対に入れないでください！！**

ごみ収集車やごみ処理施設では充電式電池などが原因の火災が発生しています。

火災が起きると、復旧するまでごみ処理ができなくなります。

正しい分別をお願いします。

Q 車やバイクのバッテリーは、どのように出しますか？

A 市では取り扱えないものです。

購入店や自動車部品等を扱っているお店にご相談ください。



Q バッテリー内蔵製品ってどんなもの？

A 充電式電池が内蔵された製品のことです。

代表的なものにスマートフォン、携帯扇風機、電動歯ブラシ、電気シェーバー、ヘアアイロン、電子タバコ、ワイヤレスイヤホンなどです。

※電気シェーバー、掃除機は中のひげ・ごみは除いてください。

※電動歯ブラシの歯ブラシ部分はなるべく除いてください。

※電子タバコのリキッドは除いてください。

Q 電動自転車のバッテリーはどうしたらいいの？

A この区分です。

電動自転車のバッテリーは充電スタンドに置いていることが多く、廃棄したい時に充電が残っているケースが多いです。充電を使い切り、端子にテープを貼ってください。充電式掃除機も同様です。

Q 充電式掃除機がコンテナに入りません。

青いコンテナに入らない場合は粗大ごみです。金属混合物のクリーム色のコンテナには**絶対に入れないでください**。



# 金属混合物

## ■対象

金属を使用しているもので、電池・バッテリー内蔵製品ではないもの。  
専用コンテナに入る大きさのもの ※入らない場合は粗大ごみになります。

**注：スマートフォンや携帯扇風機、充電式掃除機等のバッテリー内蔵製品は絶対に金属混合物に入れないでください。  
収集車火災が発生する恐れがあります。**

## ■出し方

缶詰などの缶は中を洗ってください。

塗料缶、油缶などは中身を使い切ってください。

金属以外の部分が簡単に取り外せるものは外してください。

※けがをするような無理はしなくて構いません。

クリーム色のコンテナは細長い傘のような形状のもの専用です。

**【注意】無理に押し込まないと入らないものは、粗大ごみとして出してください。**

Q 傘は、布やビニールを外さずに出せますか？

A 以前は取り外しをお願いしていましたが、破砕機の性能が向上したため、現在はそのまま構いません。

Q 塗料缶の中身が液体のまま出せないのはなぜですか？

A 液体のままだと、破砕機が故障するおそれがあります。

塗料は布にしみこませるか、不要な木片などに塗って使い切り、布や木片は燃やすごみへ、空き缶は金属混合物に出してください。

Q LED照明はなぜ『蛍光管』でなく、『金属混合物』なのですか？

A LED照明は蛍光管に似ていますが、水銀を含んでいないからです。  
見分けのつかない場合は安全のため、『蛍光管』で出してください。

# スプレー缶・カセットボンベ



## ■出し方

穴をあける必要はありませんが、中身を使い切ってください。  
プラスチック製のキャップやノズルヘッドは燃やすごみへ。  
※ただしノズルヘッドは無理して外さなくてもよいです。

ノズルヘッド



キャップ  
・ふた

Q 以前は穴をあけて出していたのですが。

A 穴をあけるとときに、けがや中身が突発する恐れがあるためです。  
現在は穴をあけずに出すようお願いしています。  
穴が開いていても出せます。



Q 中身を使い切るにはどのようにしたらよいですか？

A まずは商品表示を確認してください。  
キャップを用いて中身を出すことができる商品もあるようです。

その他の方法


## ●中身がムースや塗料などの液体の場合

準備するもの:大きめのビニール袋、不要な紙や布など

場所:風通しの良いところで、まわりに人がいない場所

〈手順〉

- ① 袋に紙や布を入れる。
- ② ①を固い地面などに置き、缶を逆さにして上から押す。  
(音がしなくなるまで)  
液体や塗料が飛び散らず、紙や布にしみこんでいることを確認。
- ③ 中身を出した紙や布は燃やすごみです。



**注意！！**

近くに火気がないこと！  
一本ずつ作業すること！



# びん(無色・茶色・その他)

※びんとはガラス製の容器包装[注1]のことです。

## ■対象

汚れがついていないもの

割れていないもの

この区分で回収できないびん・ガラスは『ガラス』の区分で出してください。

## ■出し方

- ・中身を空にし、中を洗ってください。
- ・金属製キャップやリングは外して『金属混合物』へ。  
びんから金属製のキャップが外れないものは、『金属混合物』として出してください。
- ・紙のラベルやプラスチック製注ぎ口は外していただくと助かりますが、無理に外す必要はありません。
- ・色別に分ける必要はありません。



Q 中身が残ったままの劇薬(農薬)の入ったびんを捨てたい。

A 市で処理できませんので、購入した店や取扱いをしている店、製造メーカーにご相談ください。

中身を下水や地面に流すと、下水道管の腐食や地下水汚染、悪臭・有毒ガスの発生など、周囲に大きな影響を与えるおそれがあります。

Q 汚れが落とせないびんはどうすればいいですか？

A 食用油、化粧品、マニキュア(ネイル)、香水などが入っていたびんは汚れ、においが落ちにくいいため『ガラス』で出してください。中身が液体のものは、布や紙に出してください。

食用油のびんでも、きれいに洗えていれば「びん」として出せます。

Q 果実酒を作るために売っている大きなびんは「びん」ですか？

A 見た目も名前も「びん」ですが、商品が入っていたものではない(=容器包装でない)ため「びん」の区分での回収対象外です。「ガラス」で出してください。

Q 哺乳瓶は「びん」で出せますか？

A 名前に「びん」がついていますが、商品が入っていたものではない(=容器包装でない)こと、また耐熱ガラス製のため、リサイクル工程上の溶ける温度が異なり、リサイクルされたガラス製品が割れる原因になります。耐熱ガラスという面からも「びん」では出せません。ガラスとして出してください。

[注1] 容器包装とは、商品を入れたり包んだりしているもので、中身を使った後に不要になるもののことです。



# ガラス

## ■対象

割れたびん、耐熱ガラス製品  
農薬、劇薬の入っていたびん  
鏡(かがみ、ミラー)  
ガラス製品

## ■出し方

汚れたびんで、中身が液体の場合は布や紙に中身を出してください。

(例. マニキュアや乳液、液体ファンデーションなど)

中身を出した布や紙は燃やすごみで出してください。

※割れた蛍光管や電球は『蛍光管』へ。

Q 鏡が付いたプラスチックケースはどこに入れますか？

A 鏡はガラスの分類です。

枠の素材との組み合わせにより分別してください。

水銀を使用していない温度計も同じように分別できます。

鏡＋プラスチック→ガラス

鏡＋木材→ガラス

鏡＋金属→金属混合物

Q ジャムが入っていた広口のびんはどうしますか？

A なるべく『びん』で出しましょう。

汚れが落ちないものは『ガラス』で出しましょう。

金属の蓋は『金属混合物』です。



# 紙パック



## ■対象

牛乳パックや、その他の飲料用紙パック(容量に制限はありません)

※ヨーグルトなどの紙容器は燃やすごみです。

※飲料のうち酒や豆乳ジュースなどのパックで、内側にアルミコーティングがあるものは『燃やすごみ』です。

## ■出し方

中を洗い、よく乾かしてから出してください。

パックを切り開いて出してください。

プラスチック製のキャップは切り取ってください。

※プラスチックの部分は『燃やすごみ』です

Q なぜ切り開く必要があるのですか？


A 汚れが残っているものは『燃やすごみ』になりますが、切り開いていないと、汚れの有無の確認が難しくなるためです。

Q 裏面が銀色の紙パックはなぜ出せないのですか？


A 銀色に見えるのは、アルミ箔がコーティングされているためです。アルミが使われていると、紙としてリサイクルできません。

## ■似ているけど出せないもの

次の表示があるものは紙パック  としては回収できません。

 : パック

 : 容器

 : 本体





# 蛍光管

## ■対象

- ・直管・丸形・電球型などの蛍光管
- ・割れてしまった蛍光管

※LED照明は対象外『金属混合物』へ。

見分けがつかない場合は、安全のため蛍光管で出してください。

## ■出し方

- ・割らずに出してください。
- ・青コンテナに入らない長さのものは、**はみ出したままで構いません。**
- ・割れてしまったものも、蛍光管として出してください。
- ・紙筒や箱は外し、中身だけを出してください。

## Q なぜ割ってはいけないの？

A 蛍光管には、微量の水銀が気体の状態が入っています。割れると水銀が外に出て、大気汚染の原因になります。  
なお、割れてしまった場合も、必ず『蛍光管』で出してください。

## Q LED照明との違いはなんですか？

A LED照明は、水銀が使用されていません。  
このため LED 照明や LED 電球は『金属混合物』になります。  
ただし、見分けがつかない場合は蛍光管で出してください。

# 陶磁器類



## ■対象

- ・陶磁器食器類(皿、茶わん等)
- ・植木鉢や陶器の置物等
- ・コンクリートブロック、瓦等

## ■出し方

付属品(燃えるもの、金属くず、鉄筋等)は外してください。  
(例. 急須のつるや注ぎ口、七輪の金属の輪など)  
ブロックに付着した土などは払い落してください。  
ブロックは、1辺が15cm以下のものが目安です。

### ▲分別ステーションの持ち込み量には制限があります。

レジ袋(大)4つ程度、青コンテナでは2つ以内をお願いします。

これ以上になる場合は福津市不燃物処理場に自己搬入(有料)してください。  
自己搬入の手続きはうみがめ課までお問い合わせいただくか、福津市家庭ごみの出し方をご覧ください。

Q 石や土砂はどうしたらいいですか？

A 石や土砂は自然物で、ごみとして取扱いができません。  
石や土を取り扱う業者へ引き取りができるかをお問い合わせください。

Q 業者にブロック塀を壊してもらったが、分別に出せますか？

A 業者に解体等を依頼した場合、がれきは仕事を請け負った業者に処分の責任が生じます。そのため、家庭ごみとしての受け入れはできません。  
処分費がかかるから、壊してもらった後に自分で捨てるということは法律上できません。

Q 持ち込み量に制限があるのはなぜですか？

A 一人が大量に分別に持ち込むと、他の利用者が出せないようになるため、制限を設けています。ご了承ください。



# 飲料かん

## ■対象

ジュースやビールなどの飲料が入っていた「かん」  
アルミ製、スチール製どちらも一緒に回収します(分ける必要はありません)。

## ■出し方

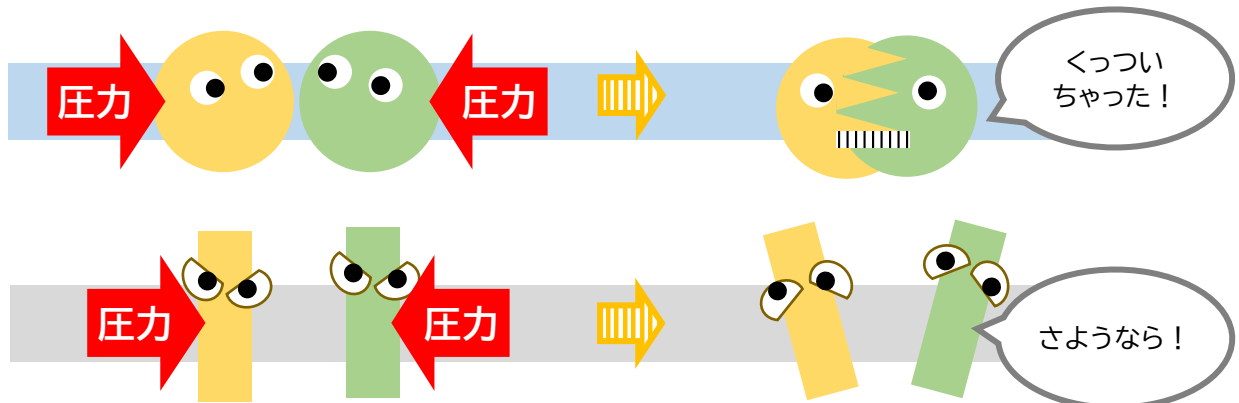
中を洗って、つぶさないで出してください。  
(軽くつぶれたもの、へこんだ程度のものは大丈夫です)  
ボトル缶はキャップをつけたままで出してください。

## ■出せないもの(以下のようなものは『金属混合物』へ)

半分以上がつぶれて板状のようになってしまった飲料かん  
汚れや腐食のひどい飲料かん  
飲料以外のものが入っていた「かん」

Q なぜつぶさないで出すの？

A 「かん」は集められて、新たな資源に生まれ変わります。  
工場では、新たな資源に生まれ変わるリサイクル施設へ出荷するため、  
「かん」を圧縮して一つの大きなブロックを作ります。  
このときつぶれた「かん」が入っていると、ブロックができません。  
そのため、「かん」はつぶさないで出してください。




# ペットボトル



## ■対象

飲料・酒類・調味料等の入っていたもの。

 マークがあれば何色でも可。

## ■出し方

中を洗って、つぶさずに出す。

キャップ、ラベルは『プラ容器包装・食品用トレイ』へ。

プラスチックのリングは外さなくてもよい。

油がついたものなど、汚れがひどいもの、つぶれたものは『燃やすごみ』へ。

Q なぜつぶさないのですか？

A 飲料かんと同じ理由です

つぶれた状態のものは燃やすごみで出してください。

Q プラスチックのリングはつけたままでよいですか？

A 再生工場を選別ができるため、リングはつけたままでよいです。

ペットボトルを破碎し、水に入れると、ペットボトルは沈み、プラスチックのリングは水に浮きます。



たくさん集まったペットボトルは、大きなブロックになってリサイクル工場へ出荷されるよ。

たくさん集まるから輸送の効率も大事だね。

ブロックにするためにつぶれたものは回収できないよ。


他のきれいなペットボトルを汚さないために、汚れたものは回収できないよ。

きちんとリサイクルするためのルールなんだね。





# プラ容器包装・食品用トレイ

## ■出し方

- ・容器は中を空にして、洗って出しましょう（色柄物でも出せます）
- ※汚れ（臭い）が付いたものは『燃やすごみ』へ。
- 家庭から入れてきた袋から出し、バラバラの状態でもエコバッグに入れてください。袋に入ったままでは、選別作業ができません。ラベル、シールは取り外してください。
-  がついていないものは『燃やすごみ』に出してください。




Q 袋がやぶれてバラバラで、 がついていたかわからない。

A  がついていないものは『燃やすごみ』です。

Q レジ袋は分別に出せますか？


A  がついていなければ出すことができます。

Q 使い終わったラップやスーパーでもらった半透明の袋は出せますか？

A  がついていないものは出せませんので、『燃やすごみ』で出してください。

Q しつぷ薬の透明のフィルムは出せますか？

A 薬の成分が付着しているため出せません。『燃やすごみ』です。

Q  がついているプラスチックハンガーはどうなりますか？

A  がついているですが、容器包装ではないので、『燃やすごみ』です。



- ①プラスチック製の商品の容器・包装である
- ②プラマークがある
- ③シールや汚れ、臭いがない



すべてを満たしたものを回収するよ

# 発泡スチロール



## ■出し方

大きなものは、かさばらないように縦横 20 cm程度に割ってください。

紙のラベルなどがついている場合は可能な限り外してください。

袋などから出してください。

※袋詰めしたままでは、選別作業ができません。

色柄物でも大丈夫ですが、汚れがひどくて除去できないものは可燃ごみに出してください。

Q カップラーメンの発泡容器は発泡スチロールになりますか？

A カップラーメン等の容器は『プラ容器包装・食品用トレイ』で出してください。

肉や魚、総菜等が入っていたトレイや納豆のパックも同様です。

汚れがひどくて落とせない場合は『燃やすごみ』に出してください。



# 剪定くず・草類

## ■対象

庭木の剪定くず・草類

※業者が剪定した場合、処分については業者が行う必要があります。

## ■出し方

枝などは1m以内の長さにする。

袋やひもなど、剪定くずではないものはフレコン袋に入れない。

草の根の土はよく取り除いてください。

※ベニヤ板やすだれ・よしず、木造製品は剪定くずでないため、リサイクルできません。『燃やすごみ』または『粗大ごみ』です。

## ■出せないもの

トゲのある植物、夾竹桃(きょうちくとう)、木の根

Q どのようにリサイクルされますか？

A 破砕してチップ化し、家畜などの寝床に使われる敷き藁に活用されます  
この上で家畜がくつろいだり、家畜が食べたりします。

Q 夾竹桃やベニヤ板、すだれ等はなぜ出せないのか？

A 夾竹桃には毒があり、ベニヤ板等の木材、木製品には腐食しないよう、薬品などが使われているため、家畜に害を与えるためです。リサイクルできないものは分別の品目として収集できません。『燃やすごみ』または『粗大ごみ』です。

Q **有料**でもいいので、平日に出したい。

A 燃やすごみで出すこともできます。

そのほか、下記の場所への搬入も利用できます。

○林田産業 グリーンサイクルセンター(月～金・要事前問合せ)

☎0940-35-8865

○古賀清掃工場(月～土の13時～16時30分)

# 粗大ごみ(有料)



※分別ステーションの回収対象外です。

## ■基準

- 幅、奥行、高さの合計が4m以内かつ長さが3m以内で概ね20kg以下のもの1個につきシール1枚必要です。  
(それ以上の大きさ、または収集が困難な重量物などは臨時収集となります)
  - 【可燃物】 市の指定ごみ袋(大)に入らない大型の可燃ごみ。
  - 【不燃物】 分別の青コンテナ、クリーム色のコンテナに納まらないもの
- 基準以下の製品でもシールを貼ることで収集可能です。

## ■粗大ごみの出し方

### 1.【自宅の前に出す方法】 ※要予約

- ①収集日の前週までに各地区のごみ業者に申し込む。  
(予約受付日時▶火曜～金曜の午後1時～午後4時)
- ②粗大ごみ処理シールを販売店で購入(シール1枚 520円)
- ③業者が指定した日の午前9時までに、指定された場所に、シールを貼った粗大ごみを出す。

シールへの記入事項→受付番号または氏名と収集予定日

粗大ごみを出す場所→原則、家の前など燃やすごみを出す場所



## ●粗大ごみ申込み先

※お住まいの地域によって申込み先が異なります。

### ●旧津屋崎町エリアにお住まいの方

津屋崎清掃社 電話 0940-52-1737  
FAX 0940-52-5878  
✉ info@tsuyazakiseisou.jp

### ●旧福間町エリアで JR 鹿児島本線の北側にお住まいの方

西村産業 電話 0940-42-2314  
FAX 0940-42-2469  
✉ sodai@nishimura-sangyo.com



●旧福間町エリアで JR 鹿児島本線の南側にお住まいの方

林田産業                      電話 0940-72-1160(専用ダイヤル)  
 FAX 0940-42-1787  
 URL <https://sojinin.co.jp>

2.【清掃業者に臨時収集を依頼する方法】

粗大ごみの基準を超過する場合や、ごみを可燃ごみ収集場所への持ち出しが困難な場合は、臨時収集を依頼できます。

この場合、粗大ごみシールは不要です。

料金については清掃業者へ直接見積りを依頼してください。

会社名	電話番号
(有)津屋崎清掃社	☎52-1737
(有)西村産業	☎42-2314
(株)林田産業	☎42-0444

**粗大ごみや廃家電など、ごみの処分に「無許可」の回収業者を利用しないでください!**

家庭のごみを、無許可の業者が収集することは違法です。

Q1 「無許可」の業者とは何ですか?

- A1 市の許可業者は(有)西村産業、(株)林田産業、(有)津屋崎清掃社です。この3社以外にごみの回収を依頼することはできません。
- 例えば、以下のような業態は注意が必要です
- トラックで無料回収をうたって巡回する
  - 空き地で無料回収ののぼりを立てる
  - 不用品無料回収のチラシを投函する
  - インターネットで不用品回収の広告をする

Q2 なぜ「無許可」の業者へごみの処分を依頼してはいけないの?

- A2 法を守った適正な処理が確認できないからです。例えばこんな事例があります。
- 回収されたごみが不法投棄されたり、燃やされる
  - フロンガスや鉛などの重金属が環境中に放出される
  - 回収物の不適正管理による火災が起きる
  - 「無料」とうたいながら後で高額な料金が請求される

このような事案の発生源とならないためにも、ごみの処分は市の許可を受けた業者に依頼してください。



### 3.【古賀清掃工場・不燃物処理場に直接持ち込む方法】

受入品目によって、持ち込み先が異なります。

#### 古賀清掃工場(エコロの森)への自己搬入

受入品目	可燃物・不燃物(びん、缶、ガラス、金物等)、粗大ごみ等 ※事前に分別してください。 ※木材は直径20cm以下かつ長さ1m以下のものに限り、 ※市指定ごみ袋に入れる必要はありません。
持込方法	搬入物を車に積んで、工場の搬入口で受付後、係員の指示に従ってください。 ※ごみの発生場所(福津市内)が確認できるのが必要です(運転免許証など住所、氏名が明記された公のものをお持ちください)。
所在地	古賀市延内1970-1
電話番号	092-942-1530
受付日時	月曜日～土曜日 (祝日、12/29～1/3を除く) 午後1時～午後4時30分 時間内に搬入が終わるようにしてください。
処分料金	10kgごとに170円
受入できないもの	陶磁器類、家電5品目、パソコン等、市では取り扱えないもの(P15、16参照)



#### 福津市不燃物処理場への自己搬入

受入品目	ブロック・タイル・瓦・陶磁器・ガレキ ※産業廃棄物(業者に解体を依頼した場合等)は搬入できません。
持込方法	うみがめ課にて許可書の発行を行いますので、搬入物を車に積んで、うみがめ課にお越しください。 ※ごみの発生場所(福津市内)が確認できるものが必要です(運転免許証など住所、氏名が明記された公のものをお持ちください)。 搬入量が多い場合、産業廃棄物でないことを確認する必要があるため、ご自宅に確認に行くことがあります。この理由により、申請した当日に許可書の発行ができない場合もありますので、ご了承ください。
所在地	福津市本木2296-1
電話番号	0940-62-5019(うみがめ課)
受付日時	月曜日～金曜日 (祝日、8/13～8/15、12/29～1/3を除く) 午前9時～正午、午後1時～午後4時 時間内に搬入が終わるようにしてください。
処分料金	麻袋程度:550円 1t～2t車以下:2,200円 1t車以下:1,100円 2t～3t車以下:3,300円 3t～4t車以下:4,400円
受入できないもの	燃やすごみ・金属類・スレート・石膏ボード・FRP等



### ■粗大ごみとして出せないものの例(市では取り扱えないもの)

- ・家電リサイクル対象品目  
冷蔵庫、冷凍庫、エアコン、テレビ、洗濯機、衣類乾燥機
- ・パソコン(デスクトップ本体、ディスプレイ、ノートパソコンなど)



▲  
家電リサイクル券センター

**不用な** 小型家電リサイクル法に基づく  
**パソコンの正しい回収にご協力ください。**

**回収料金 無料**

1 お申し込み

インターネットもしくはFAX・電話からのお申し込み

2 回収物を認める

ダンボール箱などに詰めてOK!

3 佐川急便が回収

佐川急便が、ご希望日時に回収へお伺いします

3辺合計 **140cm以内**

重量 **20kg以内**

※無料の対象はパソコン本体を含む回収1回につき1箱の回収料金となります。  
※ブラウン管(CRT)モニターは処理等に費用がかかるため別料金となります。

<https://www.renet.jp/>

リネットジャパンリサイクル株式会社 ReNet  
環境省・経済産業省 認定

リネットジャパン 検索

お問い合わせ  
電話 **0570-085-800** メール [call@renet.jp](mailto:call@renet.jp)  
(受付時間: 10時～17時)

有料オプションもありますので、申込内容をよくご確認ください。申し込み後のお問い合わせは申込み先に直接お願いします。

- ・その他 ガスボンベ、消火器、バイク、自動車および自動車部品(タイヤ含)、揮発性油類、バッテリー、塗料、医療系廃棄物、農薬、薬品、農機具等大型機械、石こうボード・スレート等の建築廃材、ピアノ線があるピアノ、耐火金庫、FRP製品、太陽光パネル、フロンガス使用製品等、ボウリングの球など

**おいくら?** なら、

**不要品を捨てるより  
手軽に早く売れるかも!**

**この商品がよく売れています! //**



は、おいくらと連携してリユースを推進しています……

スマホでアクセス



ここが便利/  
おいくらの3つのポイント

- 大型や重いモノも買取対象
- 買取価格を比較して選べる
- 最短当日引き取り可能

複数の買取/  
一括査定依頼で手軽に売却

- Step 1 不要品の商品情報を入力して査定を依頼
- Step 2 届いた査定結果を比較して買取店を選択
- Step 3 手間なくお財布にも優しい不要品処分が完了

東証プライム  
上場企業が運営

MARKET  
ENTERPRISE  
(株)マーケットエンタープライズ  
証券コード 3135



まだ使える不要品は

**ジモティーでリユース**



登録料・手数料  
すべて無料



すぐに出品できる  
5分で投稿完了



最短当日中に  
取引完了

**4STEP** だれでもかんたん地域リユース

STEP 1

品物を撮影して投稿!




STEP 2

問い合わせが来たら日程を調整



STEP 3

品物を引き渡して…



STEP 4

相手にお礼をおくって完了!

