



福津市



分別 とらのまき

第4版



ぱぱっと
分別！



福津市エコショップキャラクター
エコッ葉

目次

1 P … 地域分別ステーションについて

分別品目の説明

- 2 P … 飲料かん
- 3 P … 金属混合物
- 4 P … スプレー缶・カセットボンベ
- 5 P … びん（無色・茶色・その他）
- 6 P … ガラス
- 7 P … 紙パック
- 8 P … プラ容器包装・食品用トレイ
- 9 P … ペットボトル
- 10 P … 発泡スチロール
- 11 P … 陶磁器類
- 12 P … 蛍光管
- 13 P … 乾電池
- 14 P～15 P … 粗大ごみ
- 16 P … 選定くず・草類

追録

17 P～31 P … ごみの分別早見表（あいうえお順）

地域分別ステーションについて

○ 地域分別ステーションの歴史

地域分別ステーションが始まる前は、金属、ガラス、陶器、粗大ごみを対象とした組単位でのステーション方式での排出でした。

平成12年に「容器包装に係る分別収集及び再商品化の促進などに関する法律」が施行され、より細かな分別を徹底させなければならないこととなったことから、全市で16品目での分別収集が開始となりました。

今までの組ごとのステーション方式では敷地が不足したため、広い敷地の確保が必要になったことから、地域の公園などでの実施となりました。

また、分別精度をあげなければならないことから、市は各自治会に呼びかけ、現場での当番をお願いすることでこれに対応、現在に至っております。

○ 市と自治会の役割

市 … 地域分別ステーションに必要なコンテナやフレコン袋等物品を会場に搬入。
地域分別ステーションにて分別排出された資源ごみを分別して収集し、古賀清掃工場に運搬。

自治会… 分別排出の時間や日程等を設定。
分別会場に運び込まれる資源ごみを管理、分別ができていない場合は助言。
分別終了後、分別された物品をシートなどで覆う。

○ 効果

地域分別ステーションは、再資源化を行うための意識と分別精度をあげることにつながりました。

結果としてリサイクル率の向上や、工場での選別作業などにかかる運営費を低く抑える効果がでております。

今後とも地域分別ステーションにつきましては、市民の皆様と市との共働で進めていきたいと思っておりますので、ご協力のほどよろしくお願いいたします。





飲料かん

■対象

ジュースやビールなどの飲料かん等です
アルミ・スチールどちらでも大丈夫です(分けて出す必要はありません)


■出し方

中を洗ってつぶさずに出してください
軽くつぶれたりへこんだりしているものは大丈夫です
ボトル缶はキャップをつけたまま出してください

▲出せないもの(金属混合物で出してください)

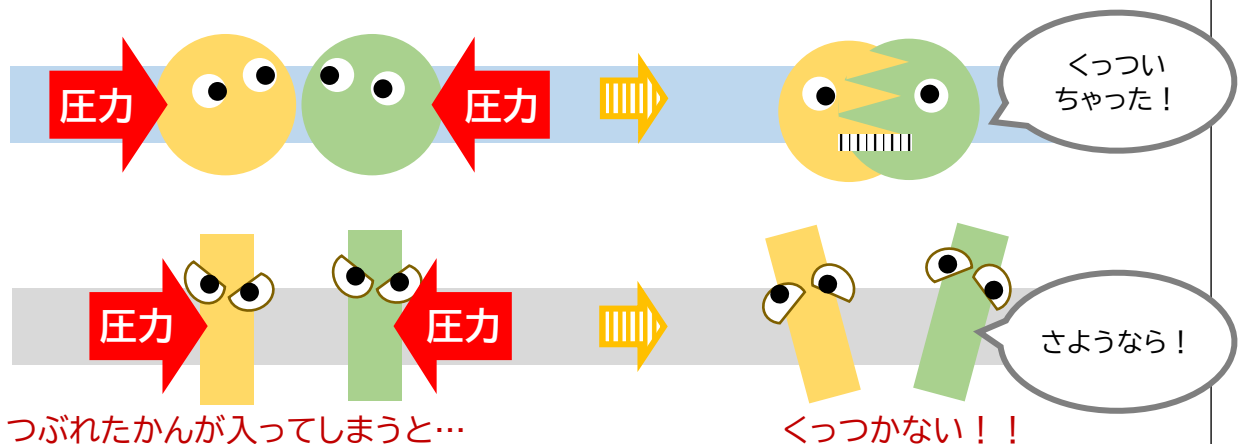
半分以上がつぶれて板状のようになってしまった飲料かん
汚れや腐食のひどい飲料かん
飲料以外のものが入っていたかん

★なぜつぶさずに出すのでしょうか



『かん』は集められて、新たな資源として
再利用されます。

工場では、運搬しやすいように一つの塊かたまりになるよう圧縮されます。
このときつぶれた『かん』が入っていると、塊かたまりになりません。
そこで、皆様には『かん』をつぶさずに出すようお願いしております。



金属混合物



おおむね10円玉
程度の大きさ

■対象

少しでも金属のついているもの(ただし衣類はのぞく)
青いコンテナボックスに入る大きさのもの(入らない場合は粗大ごみ)
※本体内臓電池(携帯電話、タブレット端末等)があるもので、どうしても外せない場合はなるべく「小型家電」に出してください(詳しくは13ページをご覧ください)。

■出し方

缶詰などの缶は洗って出してください
塗料や油缶等は使い切って出してください
金属以外の部分が容易に取り外せるものは取り外してください
※けがをされるといけないので、無理をしてまで外さなくてもよいで
▲ライターは別の青コンテナを用意しています

★傘は布やビニール部分を切り離さなくても出せますか

他の金属混合物と同じく、工場で破砕機にかけられますが、破砕機の性能が向上し、昔のように布部分が破砕機に巻き付くことがなくなつたため、切り離さなくても大丈夫です。

★塗料缶の中身が液体のままでは、分別に出せないのはなぜですか

塗料が液体のままだと、破砕機が故障することがあります。
分別に出す場合は、塗料を布などにしみこませるか、いらぬ木片などに塗って使い切り、しみこませた布や塗った木片は可燃ごみに、缶は金属混合物に出してください。

★LED照明は『蛍光管』ではなく、『金属混合物』に出すのはなぜですか

LED照明は蛍光管と似ていますが、水銀を一切含まない家電品になりますので、そのようにお願いしております。
見分けのつかない場合は『蛍光管』に出しても大丈夫です。



スプレー缶・カセットボンベ

■出し方

穴をあける必要はありませんが、中身を使い切ってください

※穴が開いていても出せます

プラスチック製のキャップやノズルヘッドは燃やすごみに出してください

※ノズルヘッドは無理して外さなくても大丈夫です

ノズルヘッド

キャップ
・ふた

★以前は穴をあけて出していたのですが

穴をあけるときに、けがをしたり、
爆発したりする恐れがあるため、現在は穴をあけずに出すようお願いしております。



★中身を使い切るにはどのようにしたらよいですか

●中身がムースや塗料などの液体の場合

準備するもの 大きめのビニール袋、捨ててもよいぼろ布など

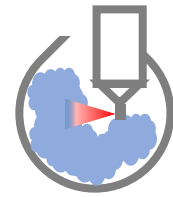
場所 風通しの良いところで、まわりに人がいない場所

手順 ① 袋に布きれを入れます

② ノズルヘッドをつけたまま、
さかさまにスプレー缶を入れます

③ 中身が出つくすまで、上から押します
(音がしなくなるまで)

④ 使った布きれは、可燃ごみで出しましょう

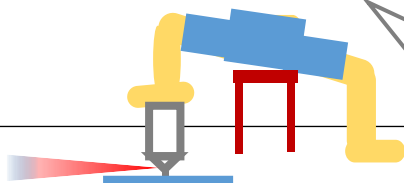


●中身が気体などの場合

準備するもの 特になし

場所 風通しの良いところで、まわりに人がいない場所

手順 固い地面にさかさまにスプレー缶を置き、上から押す
(音がしなくなるまで)



ワンポイント

椅子などに座って、足で
踏むと楽ですよ〜♪

要注意！！

近くに火気がないこと！
一本ずつ処理すること！

びん(無色・茶色・その他)



■対象

汚れがついていないびん

※割れてしまったものや汚れの取れないびん、化粧品、マニキュア、農薬、劇薬がはいっていたびんは『ガラス』に入れてください

■出し方

中を空にし、洗って出してください

キャップやリングは外してください

紙のラベルをはがす必要はありません

一升びんやビールびんなど、リターナブルびんはできるだけ販売店に持っていきましょう

びんについている注ぎ口は無理してとらなくても大丈夫です

★汚れが落とせないびんがあるのですが…

食用油や化粧品、マニキュアなどが入っていたびんは汚れを落とすことが難しいので、無理して洗わず『ガラス』に出してください。

★中身が残ったままの劇薬(農薬)の入ったびんを捨てたいが…

勝手に中身を下水や地面などに流すと、下水道管の腐食や地下水汚染の原因となるほか、悪臭や有毒ガスが発生するなど、近隣住民に迷惑をかけてしまいます。

また、市では受けつけできませんので、購入された店舗への相談、または産業廃棄物として処理をしてください(有料での対応となります)。

★プラスチックの注ぎ口をとることがむずかしいなあ…

回収されたびんは、破砕して原材料に再生されます。破砕の時にプラスチック類は除去されますので、注ぎ口がどうしても取れないびんは、そのまま出していただいて大丈夫です。





ガラス

■出し方

割れたびん、耐熱ガラス製や農薬、劇薬の入っていたびん等が対象
びんの場合は中身を空にし、キャップやふたをはずしてください

※キャップやふたは、金属は金属混合物、プラスチックは燃やすごみに


※割れた蛍光管や電球は、ガラス部分のみ入れてください

(金属部分は、少しガラスが残っていても金属混合物に)

★かがみはどこに入れますか

かがみはガラスに入れてください。

金属の枠がどうしても外れないものは、金属混合物に入れましょう



★ジャムが入っていた広口のびんはどうしますか

びんで出しましょう

汚れがおちていないものはガラスで出しましょう

紙パック



■対象


牛乳パックやその他の飲料の紙パック(容量に制限はありません)
ヨーグルトなどの紙容器は可燃ごみで出してください
お酒や豆乳などの紙パックで、内側が白色ではないものは可燃ごみ

■出し方

中を洗って、乾燥させ、はさみなどで切り開いて出しましょう
プラスチックのキャップが付いたものは、切り取って出しましょう
※プラスチックの部分は可燃ごみで出しましょう

★なぜ切り開く必要があるのですか…

汚れなどが付着しているものは可燃ごみになりますが、
切り開いていなければ、その確認に時間がかかるからです



★裏面が銀色の紙パックはなぜ出せないの…

銀色に見えるのは、アルミ箔がコーティングされているためです。
金属がコーティングされていると、紙としてリサイクルすることができないからです。



プラ容器包装・食品用トレイ

■出し方

中を空にして、洗ってから出しましょう(色柄物でも出せます)

※汚れが付いたままのものは『可燃ごみ』で出してください

袋などから出してください

※袋詰めしたままでは、選別作業ができません

容易にラベルがはがせるものははがしてください

『♻️』がついていないものは可燃ごみに出してください

★袋がやぶれてばらばらになって、『♻️』がついてたかどうかわからない

プラマーク『♻️』がわからない場合は可燃ごみで出してください。
はっきりついていたことがわかる場合は分別に出してください。

★レジ袋は分別に出せますか

『♻️』がついていれば大丈夫です。

★使い終わったラップやスーパーでもらった半透明の袋は出せますか

『♻️』がついていないので、可燃ごみで出してください。

★しっぴ薬の透明のフィルムは出せますか

薬の成分が付着しているため、可燃ごみで出してください。

★『♻️』がついているプラスチックハンガーはどうなりますか

『♻️』がついていますが、容器包装ではないので、可燃ごみです。



このマークに
注目！！

ペットボトル



■対象

飲料・酒類・調味料等の入っていたもの
透明またはうす緑色のもの




このマークに
注目！！

■出し方

中を洗って、つぶさずに出してください
キャップはプラ容器包装・食品用トレイに出してください
プラスチックのリングは外さなくても大丈夫です
油がついたものなど、汚れがひどいものは可燃ごみに出してください

★なぜつぶさないのですか

飲料かんと同じ理由です
詳しくは2ページをご覧ください。



?

★プラスチックのリングはつけたままでよいのですか

ペットボトルは再生工場で、破碎され、選別されます。
破碎されたものを水に入れると、水より重いペットボトルは下に沈み、水より軽いプラスチックのリングは水に浮かびます。
このように少量ならば簡単に選別ができますし、無理して工具などで外そうとするとけがをすることも考えられます。
よって、つけたままで大丈夫なのです。
なお、簡単に外せるプラスチックリングは外し、可燃ごみで出してください。



発泡スチロール

■出し方

大きなものは、かさばらないように縦横 20 cm程度に割ってください
紙のラベルなどがついている場合は可能なかぎり外してください
袋などから出してください

※袋詰めしたままでは、選別作業ができません

色柄物でも大丈夫ですが、汚れがひどくて除去できないものは可燃ごみ
に出してください

★カップラーメンの容器は発泡スチロールになりますか

カップラーメンの容器は、発泡スチロールではありません

プラ容器包装・食品用トレイで出してください

なお、汚れがひどくて落とせない場合は可燃ごみに出してください

陶磁器類



■対象

陶磁器のお皿や茶わん、植木鉢、コンクリートブロック、瓦など

■出し方


余分なもの(燃えるもの、金属くず、鉄筋等)を除去してください
土などは払い落してください
おおむね1辺15cm以下が目安です

▲持ち込み量には制限があります

レジ袋4つ程度(青コンテナ2つ以内)でお願いします
これ以上になる場合は福津市不燃物処理場に自己搬入してください
自己搬入される場合は、事前にうみがめ課までご連絡ください

★石や土砂はどうしたらいいですか

石や土砂は自然物で、ごみではありません
地域分別ステーションではお取り扱いできません
福間土木組合にて相談を受け付けておりますのでお尋ねください
☎0940-43-7997(直)



★業者にブロック塀を壊してもらったが、分別に出せますか

出せません
業者に解体等を依頼した場合、がれきは産業廃棄物扱いになります
ので福津市では廃棄物としての受け入れができません

★持ち込み量に制限がかかるのはなぜですか

一人が大量に分別に持ち込むと、ほかの利用者が出せないようになることが考えられますので、制限をさせていただきました
何卒ご了承ください



蛍光管

■出し方

割らずに出してください

青コンテナに入らない長さのものは、はみ出したままで大丈夫です

割れてしまったものは、ガラスと金属混合物で出してください(詳しくは6ページをご覧ください)

LED照明は、金属混合物ですが、見分けがつかない場合は蛍光管で出しても大丈夫です

★なぜ割らないのですか

蛍光管には微量の水銀が気体になって装てんされており、割れてしまうと大気汚染の一因になってしまうからです
なお、割れてしまった場合は、ガラスと金属混合物で出してください

★なぜLED照明は分けるのですか

LED照明は家電品になりますが、水銀が一切使用されていないので、分けて管理する必要がないからです

乾電池



■対象

使用済み乾電池、ボタン電池、携帯電話の内臓電池、モバイルバッテリー

■出し方

リサイクルマークの付いたものはできるだけ購入店に出してください
車やバイクのバッテリーは出せません
余分な包装紙などは取り外してください
セロハンテープなどで電極を保護する必要はありません

▲金属混合物には絶対に入れないで！！

古賀清掃工場ではたびたび処理の時に火災が生じています
金属混合物は破碎し、粉塵を防ぐために水を噴霧しますが、
水と乾電池の内容物が化学反応を起こし、発火することがあります
工場が被災すると、復旧するまでごみが処理できなくなってしまいます

★車のバッテリーはどのように出しますか

購入されたお店(自動車部品等を扱っているお店)にご相談ください

★どうしても電池が外れないのですが…

どうしても外せない場合はなるべく「小型家電」に出してください。
小型家電(下記参照)は、お手数ですが、市役所または津屋崎行政センターの小型家電回収ボックス(家電量販店等にも設置してある場合があります)に入れて下さい

◎小型家電のいろいろ

大きさ…25 cm×10 cmの回収ボックスの投入口に入るもの

品目名…デジタルカメラ・ビデオカメラ・ポータブル音楽プレーヤー

- ・ポータブル DVD プレーヤー・携帯用ラジオ・携帯用テレビ・小型ゲーム機
- ・電子辞書・電卓・HDD(ハードディスク)・リモコン・携帯電話
- ・電子機器付属品(AC アダプター・充電機器・コードケーブル類等)
- ・電動シェーバー((髭剃り)※中のひげやごみは取り除く)



粗大ごみ

■粗大ごみの出し方(令和5年7月から)

1.【自宅の前に出す方法】 ※予約が必要です

①収集日の前週までに各地区の清掃業者に申し込みます。

(予約受付日時⇒火曜～金曜の午後1時～午後4時)

②粗大ごみ処理シールを販売店で購入します(シール1枚 520円)

③業者が指定した日の午前9時までに、指定された場所に、シールを貼った粗大ごみを出します。

シールへの記入事項→受付番号または氏名と収集予定日

粗大ごみを出す場所→原則、家の前や燃やすごみを出す場所

・粗大ごみを出すときの申込み先(令和5年7月から)

※お住まいの地域によって申込み先が異なります。

旧津屋崎町エリアにお住まいの方

津屋崎清掃社	電話	0940-52-1737
	FAX	0940-52-5878
	メールアドレス	info@tsuyazakiseisou.jp

旧福岡町エリアで JR 鹿児島本線の北側にお住まいの方

西村産業	電話	0940-42-2314
	FAX	0940-42-2469
	メールアドレス	sodai@nishimura-sangyo.com

旧福岡町エリアで JR 鹿児島本線の南側にお住まいの方

林田産業	電話	0940-72-1160(専用ダイヤル)
	FAX	0940-42-1787
	URL	https://sojinin.co.jp

※令和5年7月から

有料・戸別収集に変わります

■基準

- ・幅、奥行、高さの合計が4m以内かつ長さが3m以内で概ね20kg以下のもの1個につきシール1枚必要です。
(それ以上の大きさ、または収集が困難な重量物などは臨時収集となります)

【可燃粗大】

- ・市の指定ごみ袋(大)に入らない大型の可燃ごみ。
(このサイズ以下のものもシールを貼ることで収集可能です。)

【不燃粗大】

- ・40cm×30cm×30cm以上(青コンテナに入らないサイズ)の大型の不燃ごみ。(このサイズ以下のものも、シールを貼ることで収集可能です。)
- ・120cm以上の細長い不燃ごみ。(120cm以内の細長い不燃物は分別収集で灰色のコンテナに入れることも可能です。)

2.【古賀清掃工場・ 不燃物処理場に直接持ち込む方法】

3.【清掃業者に臨時収集を依頼する方法】



■粗大ゴミとして出せないものの例

- ・家電リサイクル対象品目
冷蔵庫、冷凍庫、エアコン、テレビ、洗濯機、衣類乾燥機
- ・パソコン(デスクトップ本体、ディスプレイ、ノートパソコンなど)
- ・その他 (バッテリー、タイヤ、ガスボンベ、農機具、石こうボード、スレート、ピアノ、耐火金庫、FRP製製品、太陽光パネル、フロンがはいっているもの等)

※家庭用小型焼却炉は粗大ごみとして出して下さい。



剪定くず・草類

■対象

庭木の剪定くず・草類

※業者に頼んで手入れをされた場合、処分についても業者が行う必要があります

※公設分別ステーション(津屋崎ハーモニー広場横会場)では受け付けておりません

■出し方

枝などは1m以内の長さにする

袋やひもなど、剪定くずではないものはフレコン袋に入れない

土などは除く(草の根によくついている場合がある)

※木材やベニヤ板などで、福津市家庭用ごみ袋(大)に入りきらないものは、粗大ごみに出しましょう

▲絶対に出してはいけないもの

根っこや根株、夾竹桃(きょうちくとう)

★リサイクルされるとどうなりますか

家畜などの寝床に使われる敷き藁に活用されます
この上で家畜がくつろいだり、家畜が食べたりします

★夾竹桃やベニヤ板はなぜ出せないのか

夾竹桃には毒があり、また、ベニヤ板は薬品などの溶剤が使われているため、家畜などが誤って食べてしまうと死んでしまうからです

★有料でもいいので、平日に出したい

少量の場合は、可燃ごみとして燃やすごみ袋に入れて出すことができますし、月～金であれば、林田産業グリーンリサイクルセンター(☎0940-35-8865・要事前問合せ・有料)、月～土の13時～16時30分であれば、古賀清掃工場(有料)に搬入することができます

ごみの分別

早見表

あいうえお順




あア

●は、ごみとして市が引き受けることができません

品名	処分方法
アイロン	金属混合物
麻布【あさめの】	可燃ごみ
アダプター	金属混合物 または 小型家電(市役所出入口にボックス有)
アタッシェケース	粗大ごみ
油(食用油)	廃油回収ボックス(市役所及び津屋崎行政センター出入口に有) 固形化している⇒可燃ごみ
油(機械用)	●購入したお店に相談
あみかご	金属製⇒金属混合物 プラスチック製⇒可燃ごみ
アルバム	可燃ごみ
アルミかん(飲料)	潰れていない①⇒飲料缶(中を洗う) 半分ほど潰れた⇒飲料缶(中を洗う) 完全に潰れた②⇒金属混合物
アルミかん(食料)	金属混合物(中をよく洗う)
アルミホイル	可燃ごみ
アルミトレイ	金属混合物
安全ピン	金属混合物(小さな金属の空箱にいれて一緒に出すと安全)
アンプ	粗大ごみ

●は、ごみとして市が引き受けることができません

品名	処分方法
硫黄(農業用)	●購入したお店に相談
衣装ケース	粗大ごみ
いす	粗大ごみ
板ガラス	青コンテナに入る大きさ ⇒ ガラス(新聞紙などに包んで) 青コンテナに入らない ⇒ 粗大ごみ
板(金属製)	青コンテナに入る大きさ ⇒ 金属混合物 青コンテナに入らない ⇒ 粗大ごみ
板(金属製以外)	可燃ごみ 燃やすごみ袋(大)に入らない ⇒ 粗大ごみ
一輪車	粗大ごみ
一升びん	びん ※できるだけ販売店で引き取ってもらってください
一斗缶	青コンテナに入る大きさ ⇒ 金属混合物 青コンテナに入らない ⇒ 粗大ごみ
衣類	可燃ごみ または 古紙・古着回収倉庫へ (できるだけ古紙・古着回収倉庫をお願いします)
衣類乾燥機	●家電リサイクル法対象品、購入されたお店等に相談
インクカートリッジ	可燃ごみ または インクカートリッジ回収ボックス(市役所 及び津屋崎行政センター出入口にボックス有)
インスタントめんの袋	プラマークあり ⇒ プラ容器包装・食品用トレイ プラマークなし ⇒ 可燃ごみ ※プラマークがあっても汚れがひどいものは可燃ごみへ

※プラマーク… 

うーええ

●は、ごみとして市が引き受けることができません

品名	処分方法
植木の枝	可燃ごみ または 剪定くず(地域分別ステーションのみ受付) ※一度に大量に出す場合は公設グリーンへ
植木鉢	陶磁器類 ※一度に大量に出す場合は本木不燃物処理場へ
腕時計	金属混合物 または 小型家電(市役所及び津屋崎行政センター出入口にボックス有) ※本体内臓電池が取り外せないものはなるべく小型家電
エアークッション (梱包材)	プラマークあり ⇒ プラ容器包装・食品用トレイ プラマークなし ⇒ 可燃ごみ
エアコン	●家電リサイクル法対象品、購入されたお店に相談
MD(ケースを含む)	可燃ごみ
MD プレイヤー	青コンテナに入る大きさ ⇒ 金属混合物 青コンテナに入らない ⇒ 粗大ごみ 小型家電(市役所及び津屋崎行政センター出入口にボックス有) ※本体内臓電池が取り外せないものはなるべく小型家電
LED 照明	金属混合物 蛍光管と判別がつかない場合は蛍光管へ
LD (レーザーディスク)	可燃ごみ
LD プレイヤー	青コンテナに入る大きさ ⇒ 金属混合物 青コンテナに入らない ⇒ 粗大ごみ
LPレコード	可燃ごみ
エレクトーン (電子オルガン)	粗大ごみ

おオ


●は、ごみとして市が引き受けることができません

品名	処分方法
オイル類 (食用のものを除く)	●購入したお店に相談
オイル缶	青コンテナに入る大きさ ⇒ 金属混合物 青コンテナに入らない ⇒ 粗大ごみ 中身は不要な布などに染み込ませて可燃ごみ
オイルヒーター	粗大ごみ (オイルは完全に抜き取る)
オートバイ (部品等も含む)	●購入したお店 または 二輪車リサイクルコールセンター へ相談 050-3000-0727 50CC 以下はバッテリー、エンジンオイル、ナンバープレート を除去、車両登録抹消後粗大ごみ
オーブン オーブンレンジ オーブントースター	青コンテナに入る大きさ ⇒ 金属混合物 青コンテナに入らない ⇒ 粗大ごみ
押しピン	金属混合物(小さな金属の空き缶などに入れる)
折り込みチラシ (新聞)	可燃ごみ または 古紙・古着回収倉庫へ できるだけ古紙・古着回収倉庫にお願いします
温風ヒーター	粗大ごみ

かカ

●は、ごみとして市が引き受けることができません

品名	処分方法
カーペット	粗大ごみ
カーポート	不燃粗大 ※自分で解体したものが対象
鏡	金属がついている ⇒ 金属混合物 金属がついていない ⇒ ガラス 青コンテナよりも大きい ⇒ 粗大ごみ
傘	金属混合物(グレーのコンテナ) ※布部分を剥がした場合、布部分は可燃ごみへ
加湿器	青コンテナに入る大きさ ⇒ 金属混合物 青コンテナに入らない ⇒ 粗大ごみ
菓子箱(紙製)	可燃ごみ(箔押しが入っているものは必ず可燃ごみ) または 古紙・古着回収倉庫へ できるだけ古紙・古着回収倉庫にお願いします
菓子袋(プラ製)	プラマークあり ⇒ プラ容器包装・食品用トレイ プラマークなし ⇒ 可燃ごみ ※プラマークがあっても汚れがひどいものは可燃ごみへ
カセットボンベ	スプレー缶・カセットボンベ(中味を空にする・穴は開ける必要はありませんが、開けてしまってもスプレー缶・カセットボンベへ) ※空にするのが困難な場合は、カセットボンベお客様センター0120-14-9996に相談
カセットテープ (ケースを含む)	可燃ごみ
かん(飲料)	飲料かん(洗ってからつぶさずにだす) 洗えないもの、完全につぶれたもの ⇒ 金属混合物
かん(食料・油)	金属混合物(汚れがとれない場合でも金属混合物)
乾電池	乾電池 ※充電式電池・ボタン電池は可能な限り電気店などの回収ボックスをご利用ください
カーテン	可燃ごみ

※プラマーク… 

きき-ここ

●は、ごみとして市が引き受けることができません

品名	処分方法
キーボード(楽器)	粗大ごみ ピアノ(電子ピアノ除く)は専門業者に依頼してください
木の枝・幹	可燃ごみ または 剪定くず(地域分別ステーションのみ受付) ※一度に大量に出す場合は公設グリーンへ
牛乳パック	紙パック ※注ぎ口がプラスチックの場合はその部分を取り除く
急速冷凍パック (硝石等を使用したもの)	可燃ごみ ※ただし、家庭用もやすごみ袋1つに対し1個ずつ処理
金庫	てさげ金庫・・・金属混合物 耐火金庫・・・購入したお店または福岡県産業資源循環協会(092-651-0178)に相談
業務用冷蔵庫 (個人で使用していた)	社)西日本冷凍空調工業会(092-471-1530)に連絡、 処理ができるところを紹介してもらう。
空気清浄機	粗大ごみ
草	可燃ごみ または 剪定くず(地域分別ステーションのみ受付) ※一度に大量に出す場合は公設グリーンへ
珪藻土【けいそうど】 マット	陶磁器類 ※「アスベスト混入」との報道があるものは必ず販売店へ
ケージ	青コンテナに入る大きさ ⇒ 金属混合物 青コンテナに入らない ⇒ 粗大ごみ
ゲーム機	金属混合物 または 小型家電回収ボックス (市役所及び津屋崎行政センター出入口にボックス有) ※本体内臓電池が取り外せないものはなるべく小型家電
化粧品のびん	洗って汚れが落ちるもの ⇒ びん 汚れが落ちないもの ⇒ ガラス
ゴルフクラブ ・バッグ	粗大ごみ
コンビニ弁当の 容器	プラマークあり ⇒ プラ容器包装・食品用トレイ プラマークなし ⇒ 可燃ごみ ※プラマークがあっても汚れがひどいものは可燃ごみへ
着物(和服)	可燃ごみ または 古紙・古着回収倉庫へ できるだけ古紙・古着回収倉庫にお願いします

※プラマーク



ささ-し


●は、ごみとして市が引き受けることができません

品名	処分方法
座いす	粗大ごみ
酒パック	内側が白色 ⇒ 紙パック 内側が灰色 ⇒ 可燃ごみ
雑誌	可燃ごみ(箔押しが入っているものは必ず可燃ごみ) または 古紙・古着回収倉庫へ できるだけ古紙・古着回収倉庫にお願いします
殺虫剤(薬品・未使用)	●購入したお店に相談
サーフボード	●購入したお店に相談
CD(ケースを含む)	可燃ごみ
シェーバー	電気シェーバーは金属混合物 または 小型家電回収ボックス(市役所及び津屋崎行政センター出入口にボックス有) ※本体内臓電池が取り外せないものはなるべく小型家電 ※中のごみは必ずとりのぞく T字かみそり ⇒ 金属混合物(新聞紙などに包んで)
焼却炉(家庭用)	粗大ごみ
自転車	粗大ごみ (防犯登録は解除しておく)
充電式電池	乾電池 ※充電式電池・ボタン電池は可能な限り電気店などの回収ボックスをご利用ください ※車・バイクのバッテリーは販売店に相談
収納箱 (衣装ケース)	可燃ごみ 家庭用燃やすごみ袋(大)より大きい物は可燃粗大
除湿器【じょしつき】	粗大ごみ
正月飾り (しめ縄)	可燃ごみ
新聞紙	可燃ごみ または 古紙・古着回収倉庫へ できるだけ古紙・古着回収倉庫にお願いします

すす-そソ

●は、ごみとして市が引き受けることができません

品名	処分方法
水銀温度計 水銀血圧計 水銀体温計	うみがめ課で回収。お手数ですが窓口へ御持参ください
炊飯器	粗大ごみ
ストーブ	粗大ごみ(灯油、電池は抜く)
ストロー	可燃ごみ(プラマークがついていても可燃ごみ)
スレート	●購入したお店または建材店などに相談
石膏ボード	●購入したお店または建材店などに相談
せともの類	陶磁器類 大量にある場合は本木不燃物処理場(うみがめ課まで事前連絡お願いいたします)
洗剤容器	紙製 ⇒ 可燃ごみ プラスチック製 プラマークあり ⇒ プラ容器包装・食品用トレイ プラマークなし ⇒ 可燃ごみ ※プラマークがあっても汚れがひどいものは可燃ごみへ
洗濯機 (乾燥機付き含む)	●家電リサイクル法対象品、購入されたお店に相談
洗濯ハンガー	針金入り ⇒ 金属混合物 プラスチック ⇒ 可燃ごみ
扇風機	粗大ごみ
掃除機	粗大ごみ
ソファ	粗大ごみ

※プラマーク… 

たター-つツ


●は、ごみとして市が引き受けることができません

品名	処分方法
台車	粗大ごみ
体重計 (ハルスメーター)	金属混合物。大きい物は不燃粗大
タイヤ	●購入したお店に相談
太陽熱温水器	●購入したお店に相談
タブレット型端末	金属混合物 または 小型家電回収ボックス (市役所及び ※本体内臓電池が取り外せないものはなるべく小型家電津屋崎行政センター出入口にボックス有)
タワシ	金属混合物
たんす	粗大ごみ
段ボール	可燃ごみ または 古紙・古着回収倉庫へ できるだけ古紙・古着回収倉庫にお願いしますが、全面に色がついているもの(通販の真っ黒なダンボールや靴などが入っていた真っ赤なダンボールなど)は可燃ごみへ
注射針	●かかりつけの病院に相談
チラシ	可燃ごみ または 古紙・古着回収倉庫へ できるだけ古紙・古着回収倉庫にお願いします
机	粗大ごみ
土	●「福間土木組合」へ相談 :0940-43-7997 ※石や土はごみではなく自然物なので取り扱えません

ててと

●は、ごみとして市が引き受けることができません

品名	処分方法
DVD (ケースを含む)	可燃ごみ
DVD プレイヤー	青コンテナに入る大きさ ⇒ 金属混合物 青コンテナに入らない ⇒ 粗大ごみ
テレビ(ブラウン管・液晶・プラズマ)	●家電リサイクル法対象品、購入されたお店に相談
電気釜(炊飯器)	粗大ごみ
電球	蛍光管
電子ピアノ	粗大ごみ
電子レンジ	粗大ごみ
電子書籍端末	金属混合物 または 小型家電回収ボックス (市役所及び津屋崎行政センター出入口にボックス有) ※本体内臓電池が取り外せないものはなるべく小型家電
電磁調理器(IH)	青コンテナに入る大きさ ⇒ 金属混合物 青コンテナに入らない ⇒ 粗大ごみ
電池	乾電池 ※充電式電池・ボタン電池は可能な限り電気店などの回収ボックスをご利用ください
陶磁器類	陶磁器類 大量にある場合は本木不燃物処理場(うみがめ課まで事前連絡お願いいたします)
時計	金属混合物 または 小型家電回収ボックス (市役所及び津屋崎行政センター出入口にボックス有) ※本体内臓電池が取り外せないものはなるべく小型家電 青コンテナに入らない ⇒ 粗大ごみ
塗料缶	中身を使い切ってから(詳しくは3ページ参照) 青コンテナに入る大きさ ⇒ 金属混合物 青コンテナに入らない ⇒ 粗大ごみ
トレイ (食品用プラ製)	プラマークあり ⇒ プラ容器包装・食品用トレイ プラマークなし ⇒ 可燃ごみ ※プラマークがあっても汚れがひどいものは可燃ごみへ

※プラマーク… 

なナ-ひヒ


●は、ごみとして市が引き受けることができません

品名	処分方法
なべ(金属製)	青コンテナに入る大きさ ⇒ 金属混合物 青コンテナに入らない ⇒ 粗大ごみ
布類(衣類以外)	可燃ごみ
農薬	●購入したお店に相談
バイク	●二輪車リサイクルコールセンターへ相談 050-3000-0727
発煙筒	●購入したお店に相談
バッテリー(自動車用等)	●購入したお店に相談
バランスボール	燃やすごみ袋に入る ⇒ 可燃ごみ 燃やすごみ袋に入らない ⇒ 粗大ごみ
針金	金属混合物 かさばらないようにまとめてください
ハンドバッグ	口金などに金属が入っている ⇒ 金属混合物 口金などに金属が入っていない ⇒ 可燃ごみ
ハンガー	プラスチック製 ⇒ 可燃ごみ 針金ハンガーまたは部分的に金属使用 ⇒ 金属混合物
ピアノ	●専門業者に相談
BS アンテナ	青コンテナに入る大きさ ⇒ 金属混合物 青コンテナに入らない ⇒ 粗大ごみ
ビデオテープ	可燃ごみ
ひげそり	電気ひげそりは金属混合物 又は 小型家電回収ボックス (市役所及び津屋崎行政センター出入口にボックス有) ※本体内臓電池が取り外せないものはなるべく小型家電 ※中のごみは必ずとりのぞく T字ひげそり ⇒ 金属混合物(新聞紙などに包んで)
びん	割れている ⇒ ガラス(新聞紙などに包んで) 青コンテナに入る大きさ ⇒ ガラス(新聞紙などに包んで) 青コンテナに入らない ⇒ 粗大ごみ
肥料	●「福間土木組合」へ相談 :0940-43-7997 ※肥料はごみではなく土などの自然物に近いので取り扱えません

ふフーへへ

●は、ごみとして市が引き受けることができません

品名	処分方法
ファンヒーター	粗大ごみ 灯油は抜く
不織布【ふしょくふ】	可燃ごみ
プチプチ (エアクッション)	可燃ごみ
布団	家庭用燃やすごみ袋(大)に入る ⇒ 可燃ごみ 家庭用燃やすごみ袋(大)に入らない ⇒ 粗大ごみ (可燃粗大に出す場合は、ひもで縛る)
ぶらさがり健康機	粗大ごみ
プラスチック製 収納箱	家庭用燃やすごみ袋(大)に入る ⇒ 可燃ごみ 家庭用燃やすごみ袋に入らない ⇒ 粗大ごみ
プラモデル (ランナー含む)	可燃ごみ
プリンター	粗大ごみ
プリンターのインク カートリッジ	可燃ごみ または インクカートリッジ回収ボックス (市役所及び津屋崎行政センター出入口にボックス有)
古着	可燃ごみ または 古紙・古着回収倉庫へ できるだけ古紙・古着回収倉庫にお願いします
ベッド	粗大ごみ
ペットボトル	ペットボトル本体 ⇒ ペットボトル 包装・キャップ ⇒ プラ容器包装・食品用トレイ 潰れたもの、汚れが落ちない場合は可燃ごみへ
BD ブルーレイディスク	可燃ごみ
BD プレイヤー	金属混合物
弁当の容器(プラ 製・コンビニ等の弁 当容器)	プラマークあり ⇒ プラ容器包装・食品用トレイ プラマークなし ⇒ 可燃ごみ ※プラマークがあっても汚れがひどいものは可燃ごみへ

※プラマーク… 

ほほ-もも


●は、ごみとして市が引き受けることができません

品名	処分方法
包丁	金属混合物(新聞紙などで包んで)
ボウリングの球	●ボウリング場またはメーカー等に相談
ホットカーペット	粗大ごみ
ホットプレート	粗大ごみ
保冷剤	可燃ごみ
本	可燃ごみ または 古紙・古着資源倉庫へ できるだけ古紙・古着資源倉庫にお願いします
マイクロビーズ入り クッション	家庭用燃やすごみ袋(大)に入る ⇒ 可燃ごみ ※可燃ごみで出す場合は、飛散防止のため、『マイクロビーズ クッションあり』とメモ紙に記載し、張り付けてください。 家庭用燃やすごみ袋に入らない ⇒ 粗大ごみ
マッサージ機	金属混合物 または 小型家電回収ボックス(市役所及び津 屋崎行政センター出入口にボックス有) チェアなどの大きい物は粗大ごみ
待ち針【まちばり】	金属混合物(小さな金属の空箱にいれて一緒に出すと安全)
ミシン	粗大ごみ
ミシン針	金属混合物(小さな金属の空箱にいれて一緒に出すと安全)
メラミン食器類	可燃ごみ
毛布	家庭用燃やすごみ袋(大)に入る ⇒ 可燃ごみ 家庭用燃やすごみ袋(大)に入らない ⇒ 粗大ごみ (可燃粗大に出す場合は、ひもで縛る)
モバイルバッテリー	乾電池

やゃ-わっ

●は、ごみとして市が引き受けることができません

品名	処分方法
やかん	金属混合物
薬品 (家庭医薬品以外)	●購入したお店に相談
洋服	可燃ごみ または 古紙・古着資源倉庫へ できるだけ古紙・古着資源倉庫にお願いします
ライター	ライター
ランドセル	粗大ごみ
ルームランナー	粗大ごみ
冷蔵庫	●家電リサイクル法対象品、購入されたお店に相談
レコード	可燃ごみ
レジ袋	プラマークあり ⇒ プラ容器包装・食品用トレイ プラマークなし ⇒ 可燃ごみ ※プラマークがあっても汚れがひどいものは可燃ごみへ
レトルト食品の容器	プラマークあり ⇒ プラ容器包装・食品用トレイ プラマークなし ⇒ 可燃ごみ ※プラマークがあっても汚れがひどいものは可燃ごみへ
ワープロ	粗大ごみ
ワイヤー	金属混合物

※プラマーク… 

分別虎の巻 第4版

初版 令和2年 4月 1日 発行
第3版 令和3年 8月 日 発行
第4版 令和5年 4月 1日 発行

福津市役所うみがめ課
資源リサイクル係
電話:0940-62-5019(直)