

SDGs
未来都市
ふくつ



市民意識調査 集計報告
(令和7年11月実施)

福津市

目次

調査概要.....	4
【調査 A】	5
【A】 回答者について.....	6
調査時人口（N=69,423）と調査回答者（n=821）の比較.....	6
性・居住地域・年代別×通勤・通学地（クロス集計）.....	7
性・居住地域・年代別×居住年数（クロス集計）.....	8
幸福度調査について.....	10
日常生活、住環境について.....	12
あなたの健康感について、あなた自身どのように感じていますか.....	12
あなたは、この1年間でどの程度、運動やスポーツ※を行いましたか.....	13
あなたは、生涯学習などの生きがいにつながるような活動をしていますか.....	14
あなたは、市内の直売所※をどの程度利用していますか.....	15
あなたは、市の情報をどのように入手していますか（複数選択可）.....	16
（前問で「市の広報紙を見る」にチェックを入れた方のみ）主に読むのはどの記事ですか（複数選択可）.....	17
現在お住まいの地域は、暮らしやすい生活基盤が整っていると思いますか.....	18
あなたは、福津市の自然環境にどの程度満足していますか.....	19
あなたは、現在お住まいの地域に今後も住み続けたいですか.....	20
あなたは、市外の友人や知人に対して福津市をどの程度自慢できますか.....	21
地域活動や市民活動について.....	22
あなたは、地域活動や市民活動に関心がありますか.....	22
あなたは現在、地域活動や市民活動に参加していますか.....	24
前問で「役員や運営メンバーとして参加している」または「イベント参加など、自分にできる範囲で参加している」と答えた方にお尋ねします。それはどのような活動ですか（複数選択可）.....	25
あなたは今後、地域活動や市民活動に参加したいですか.....	26
前問で「参加したい」または「自分にできる範囲で参加したい」と答えた方にお尋ねします。それはどのような活動ですか（複数選択可）.....	27
自治会について.....	28
あなたは、お住まいの地域の自治会活動を知っていますか.....	28
あなたは、自治会の必要性についてどう思いますか.....	29
あなたは、自治会とはどのような場であればいいと思いますか（複数選択可）.....	30

【調査 B】	31
【B】 回答者について.....	32
調査時人口 (N=69,423) と調査回答者 (n=857) の比較.....	32
性・居住地域・年代別×通勤・通学地 (クロス集計)	33
性・居住地域・年代別×居住年数 (クロス集計)	34
公共交通機関について.....	35
あなたは、日常的にどのような移動手段を使いますか (複数選択可)	35
あなたは、市が運行しているふくつミニバスについて、どう思いますか (複数選択可)	
.....	36
あなたは、市内の公共交通機関 (バス等) の利便性についてどう思いますか.....	37
人権・男女共同参画について.....	38
あなたが最も関心のある人権問題を選択して下さい.....	38
あなたは、人権侵害についてどのような対応が最も必要だと思いますか.....	40
性別にかかわらずなく、すべての人が尊重され、心豊かに生活できる「男女がともに歩む	
まち」の実現のために、あなたは、福津市 (行政) が今後どのようなことに力を入れて	
いくべきだと思いますか (複数選択可)	42
災害に向けた、家庭での備えについて.....	43
あなたは災害に備えて、食料や飲料水、日用品を 3 日以上用意していますか.....	43
あなたは、災害時の情報をどの情報源から収集していますか (複数選択可)	44
毎年 1 1 月 5 日「世界津波の日」直後の土曜日に、「福津市一斉防災訓練」を実施して	
いることをご存じですか.....	45
各種制度や用語、施設について.....	46
あなたは、「SDGs」に関心がありますか.....	46
あなたは、「福津市パートナーシップ・ファミリーシップ宣誓制度」をご存じですか	
.....	47
あなたは、「食育」に関心がありますか.....	48
あなたは、福津市中央公民館をどの程度利用していますか.....	49
「福津市まちづくり基本構想」の取組方針について.....	50

付録 調査票【調査 A】【調査 B】	52
--------------------------	----

調査概要

調査の目的

本調査は福津市まちづくり計画「まちづくり基本構想」（令和元年9月）に基づき、福津市民の生活実態や意向などを把握し、今後のまちづくりに活かすことを目的に実施した。

本書の見方

- ・複数選択可の設問では、「各選択肢における回答数が回答者数全体に占める割合」を記載しているため、各選択肢の割合の合計が100%にならないことがある。
- ・回答の判断が困難なものは「不詳」とした。
- ・明瞭に判読できるよう、一部設問を除き表中2.0%以下のデータラベルは原則非表示としている。
- ・図表中の「N」「n」は、回答者数を示す。

設問に登場する「郷づくり（地域）」について

「自分たちの地域は自分たちの手で」という考えのもと、地域住民が主体となって取り組む「地域づくり」の活動を指す。おおむね小学校区を単位として、市内を8つの地域（津屋崎小学校区のみ津屋崎と宮司の2地域）に分けて活動している。

調査の概要

【対象】 令和7年9月30日時点で福津市に住民登録している18歳以上のかた

【時期】 令和7年11月18日～令和7年12月26日

【方法】 ①調査対象となる市民のうち計4,000人（調査A：2,000人、調査B：2,000人）を無作為抽出し、調査協力依頼のハガキを送付。

②市公式HP、市公式LINE及びFacebookにおいて調査協力を周知。

※①はインターネットまたは紙、②はインターネットのみで回答。

調査 A

①からの回答	591 件	（回収率：29.6%）	※令和6年度回収率：31.7%
②からの回答	230 件		
合 計	821 件		

調査 B

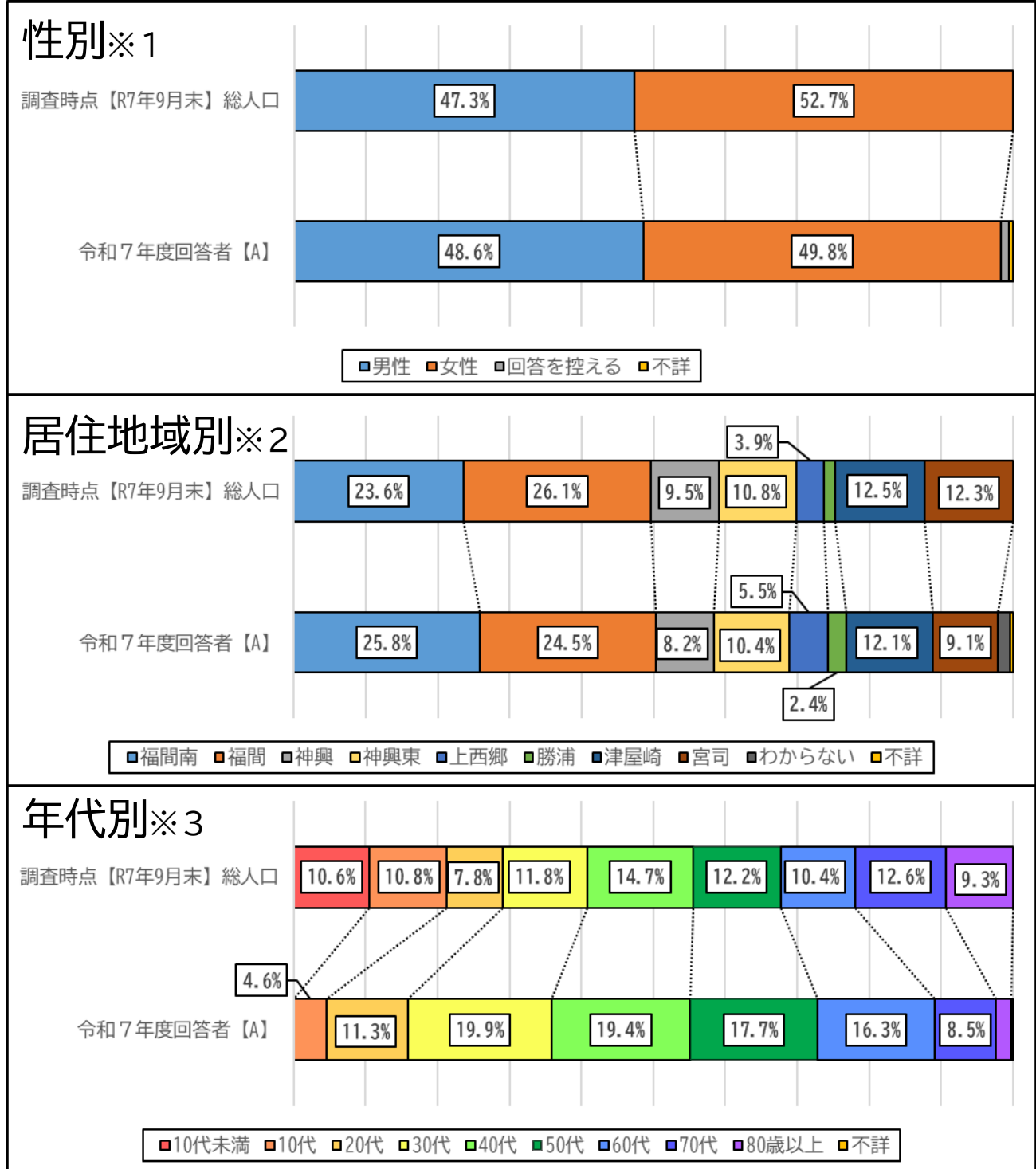
①からの回答	627 件	（回収率：31.4%）	※令和6年度回収率：32.5%
②からの回答	230 件		
合 計	857 件		

市民意識調査 集計報告

【調査 A】

【A】 回答者について

調査時人口（N=69,423）と調査回答者（n=821）の比較

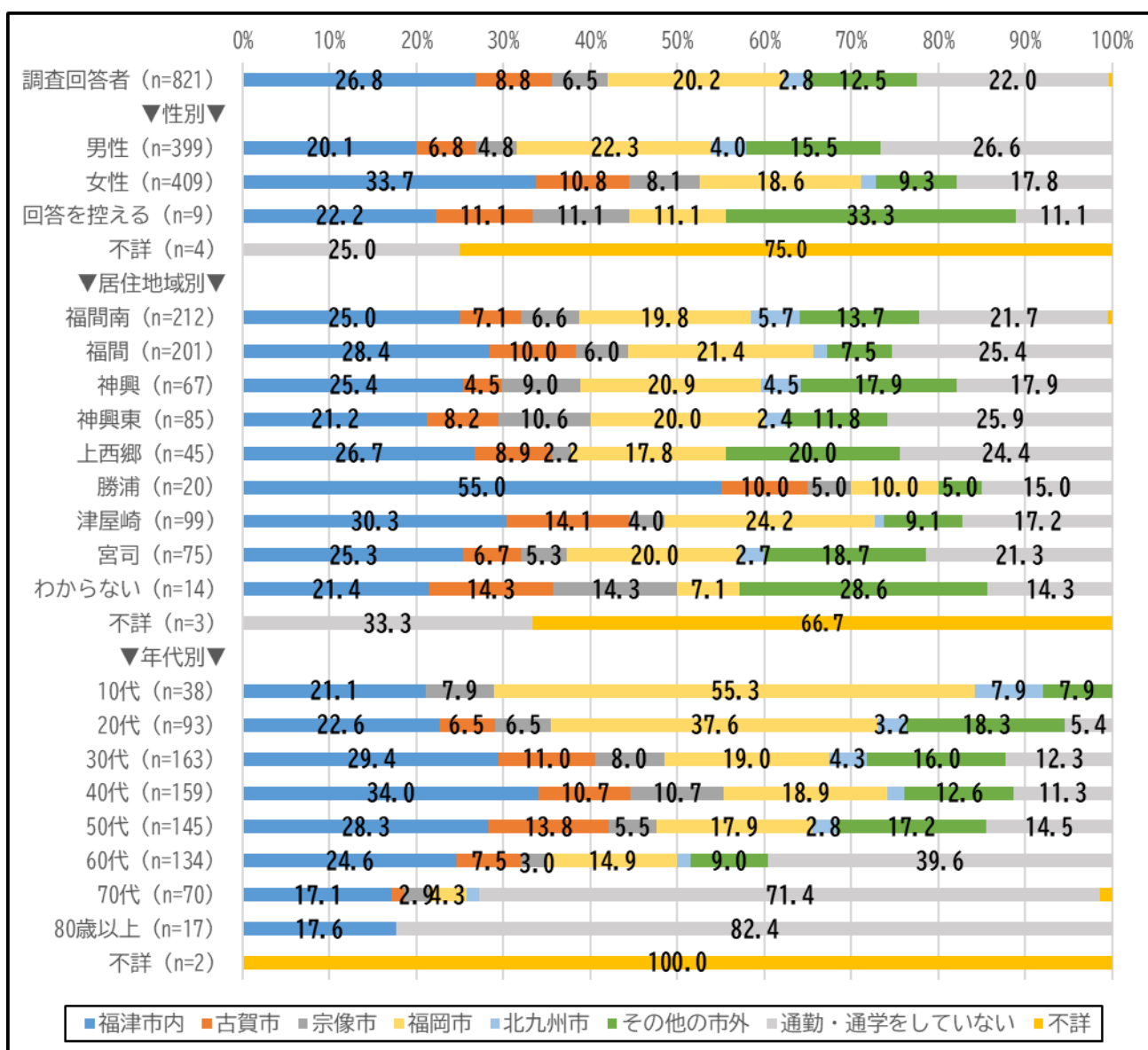


※1 「あなたの性別をお尋ねします」の回答。

※2 「あなたのお住まいの地域についてお尋ねします」の回答。なお、各選択肢には〇〇”小学校区”を付記していた。

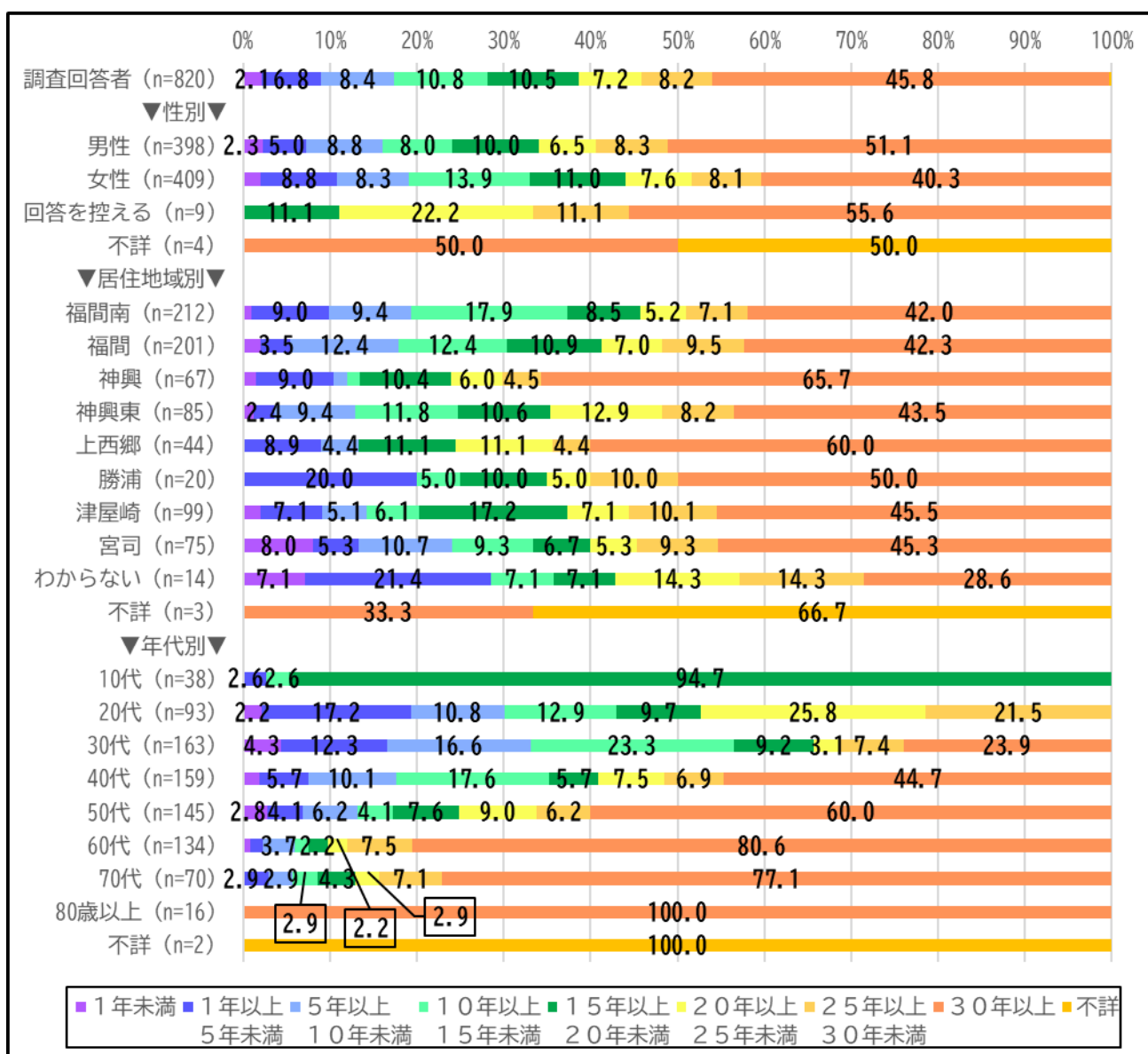
※3 「あなたの年代をお尋ねします」の回答。

性・居住地域・年代別×通勤・通学地（クロス集計）※4



※4 通勤・通学地については「あなたの通勤・通学地についてお尋ねします」の回答を示す。

性・居住地域・年代別×居住年数（クロス集計）※5



※5 「あなたは、福津市に住み始めて何年ですか」に対する回答。

幸福度調査について

あなた自身のことについて、お住まいの地域性や風土について

本市で実施している幸福度調査は、個人の主観的な“しあわせ”の度合いをアンケート調査で計測するもので、慶應義塾大学大学院の前野隆司教授が考案された計測方法に基づき実施している。

人は成長や自己実現の機会に恵まれ、大切な人とのつながりを保ち、自分らしきを守りながら、前向き・楽観的な気持ちで行動できれば、幸せな人生を送ることができるという考え方のもと、5つの指標（やってみよう／ありがとう／なんとかなる／ありのままに／ほっとする）に関するスコアで計測する。5つの指標は2つの側面から調査しており、1つは自分自身について評価する「風」の質問、もう1つは自分自身が暮らす地域について評価する「土」の質問である。「風」「土」に対する評価を点数化し、合計したものを「地域しあわせ風土」スコアと定義している。

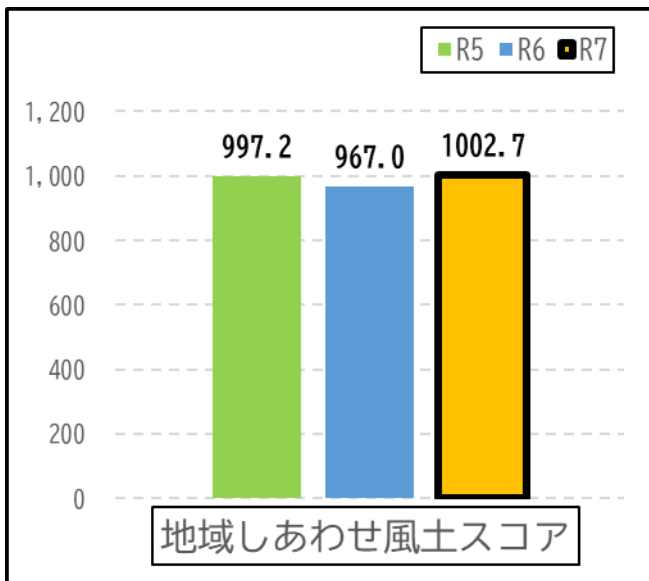
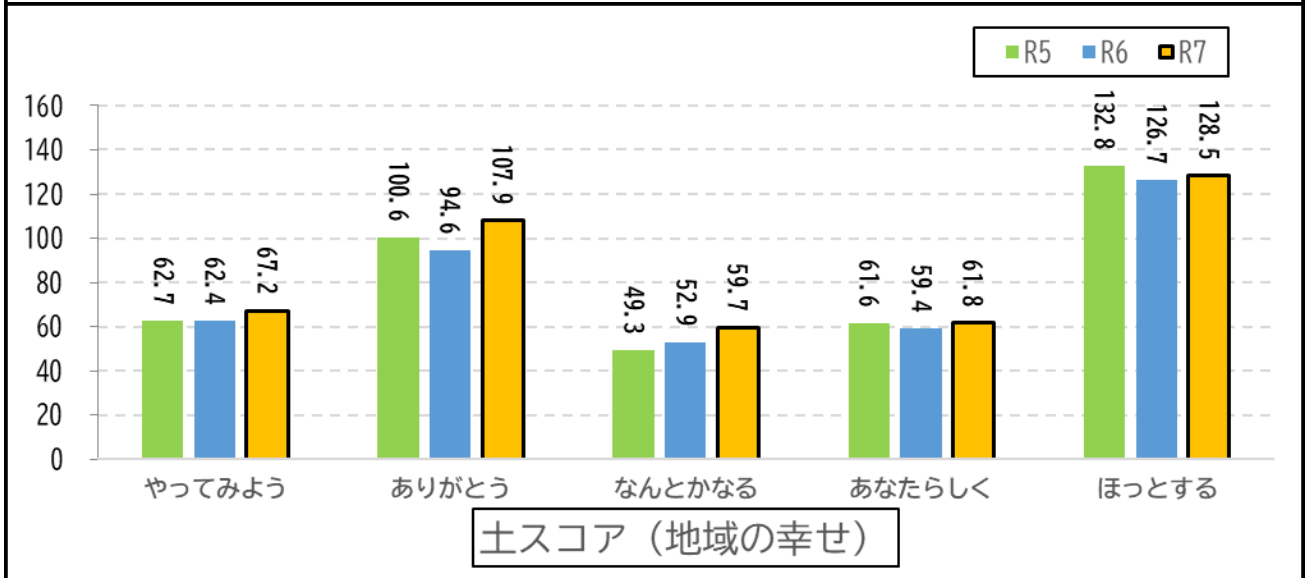
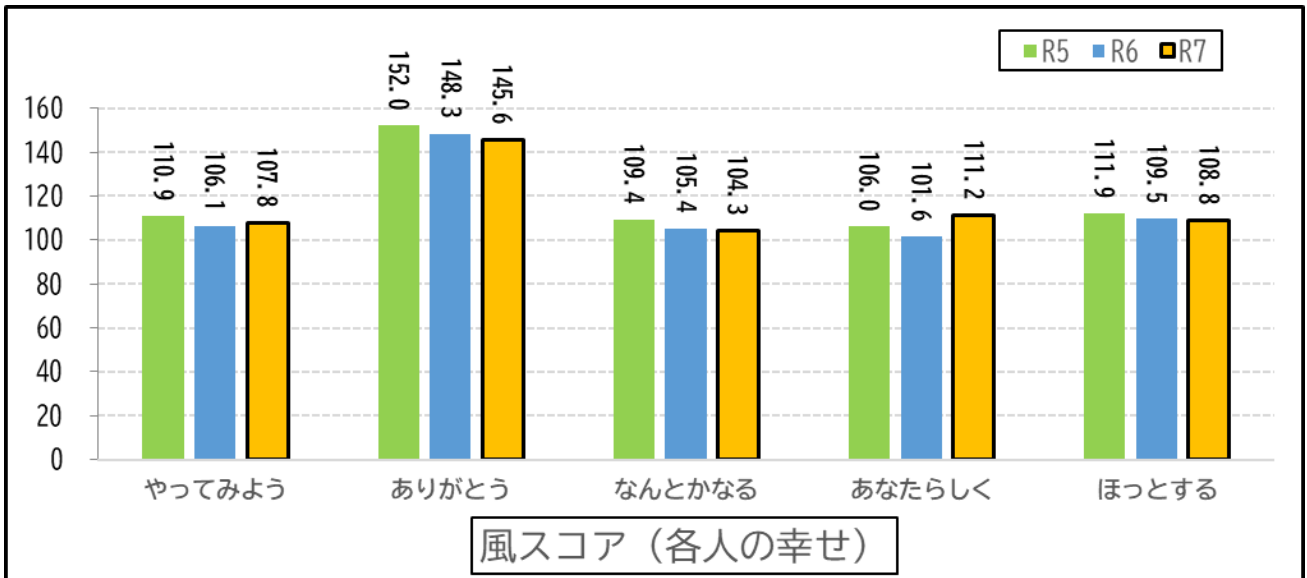
風の質問：各人の幸せについて

やってみよう指標	得意としていることがある
	何か、目的・目標を持ってやっていることがある
ありがとう指標	人を喜ばせることが好きだ
	いろいろなことに感謝するほうだ
なんとかなる指標	今抱えている問題はだいたい何とかなると思う
	失敗やいやなことに対し、あまりくよくよしない
あなたらしく指標	自分と他人をあまり比べないほうだ
	他人の目を気にせず、自分がやるべきだと思うことはやる
ほっとする指標	現在の暮らしや、自分の将来への不安は少ないほうだ
	自分は安全な生活を送っていると思う

土の質問：地域の幸せについて

やってみよう指標	自分の好きなこと、得意なことに熱中している人が多い地域性、風土
	目標を持ってがんばる人を応援する地域性、風土
ありがとう指標	助け合いや感謝の気持ちを大切にする地域性、風土
	人間関係が豊かで、挨拶や笑顔あふれる地域性、風土
なんとかなる指標	挑戦することを応援し、失敗を許容する地域性、風土
	楽観的、前向きな地域性、風土
あなたらしく指標	人と違うこと、個性を大切にする地域性、風土
	よそもの、若者、マイノリティなど多様な人を受け入れる地域性、風土
ほっとする指標	食べ物や、住まいには困らない地域性、風土
	身の危険性を感じず、安全に暮らせる地域性、風土

集計結果及び過去（令和5年度、令和6年度）実施時との比較



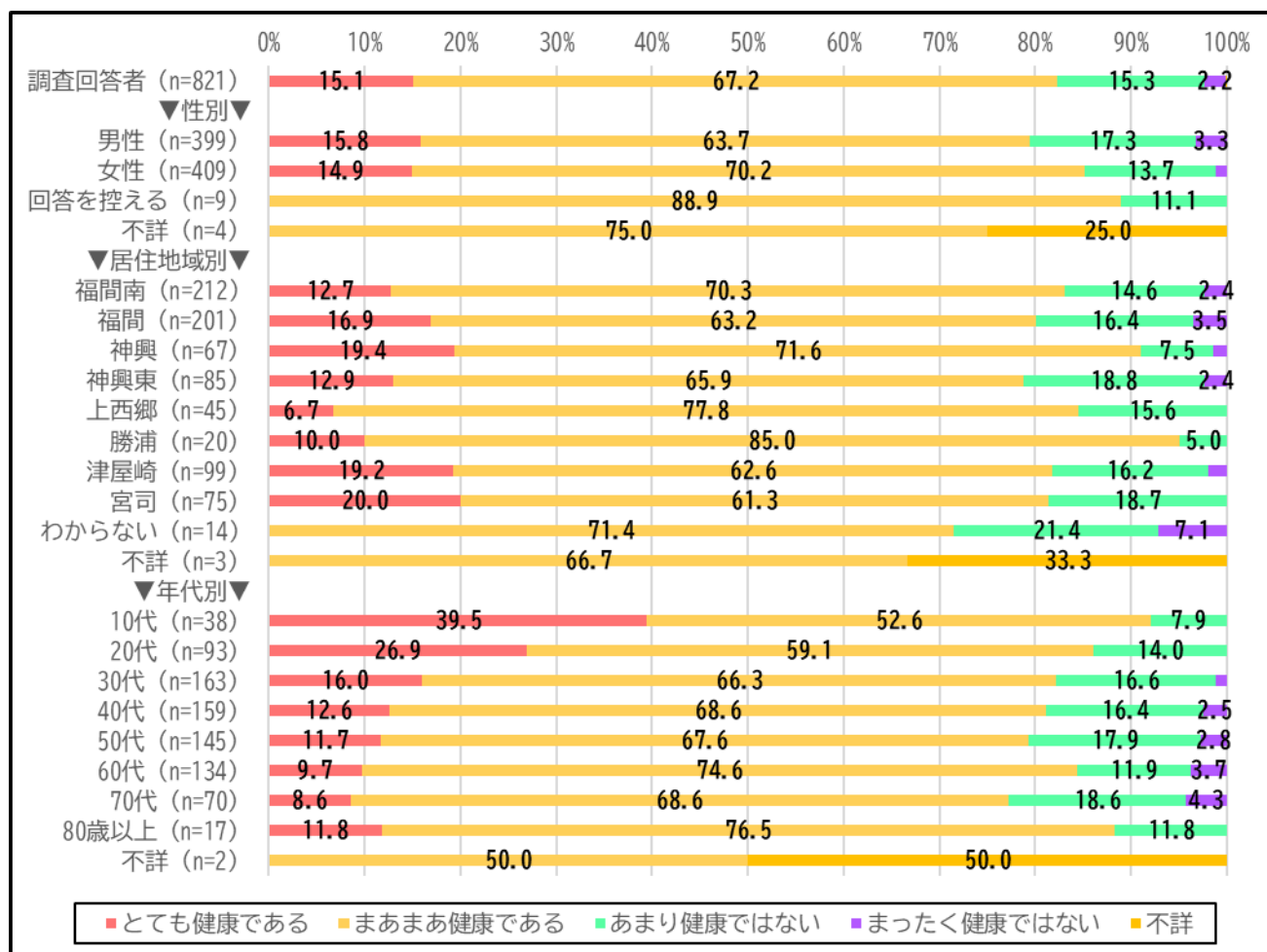
風スコアについては、「ありがとう」「なんとかなる」「ほっとする」が3年連続で減少となった。「やってみよう」「あなたらしく」は対令和6年度比で増加し、「あなたらしく」は令和5年度実績も上回った。

土スコアについては、対令和6年度比でいずれの指標も増加した。うち、「ほっとする」を除く4指標が、令和5年度実績も上回っている。

総じて、地域しあわせ風土スコアは過去2回を上回る数値となった。

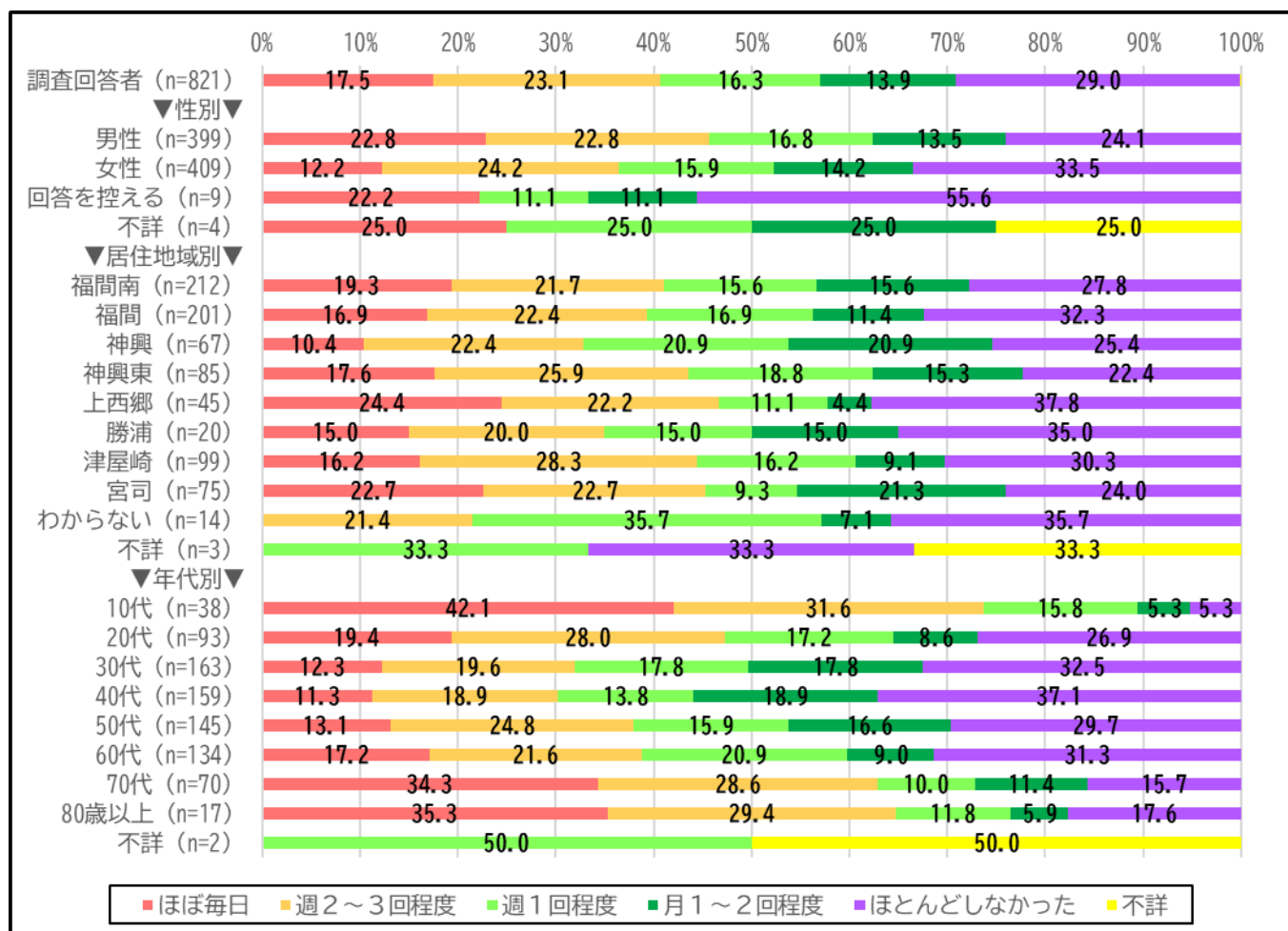
日常生活、住環境について

あなたの健康感について、あなた自身どのように感じていますか



「とても健康である」が15.1%、「まあまあ健康である」が67.2%、「あまり健康ではない」が15.3%、「まったく健康ではない」が2.2%であった。

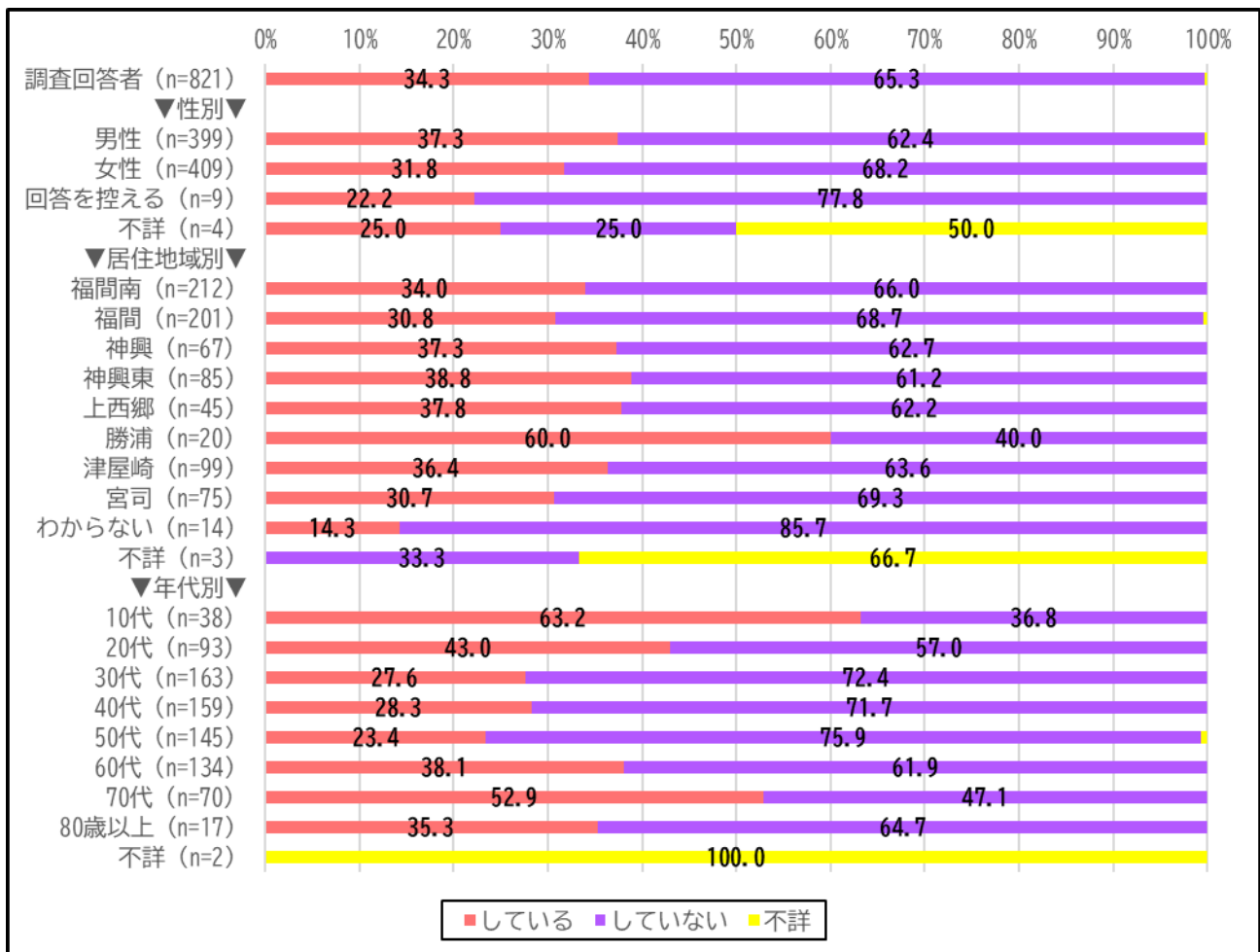
あなたは、この1年間でどの程度、運動やスポーツ※を行いましたか
 ※軽いウォーキングや自転車での移動なども含みます（1回につき30分以上）



「ほぼ毎日」が17.5%、「週2~3回程度」が23.1%、「週1回程度」が16.3%、「月1~2回程度」が13.9%、「ほとんどしなかった」が29%であった。

性別で見ると、「ほぼ毎日」は男性のほうが女性よりも10.6ポイント高く、「ほとんどしなかった」は女性のほうが9.4ポイント高かった。

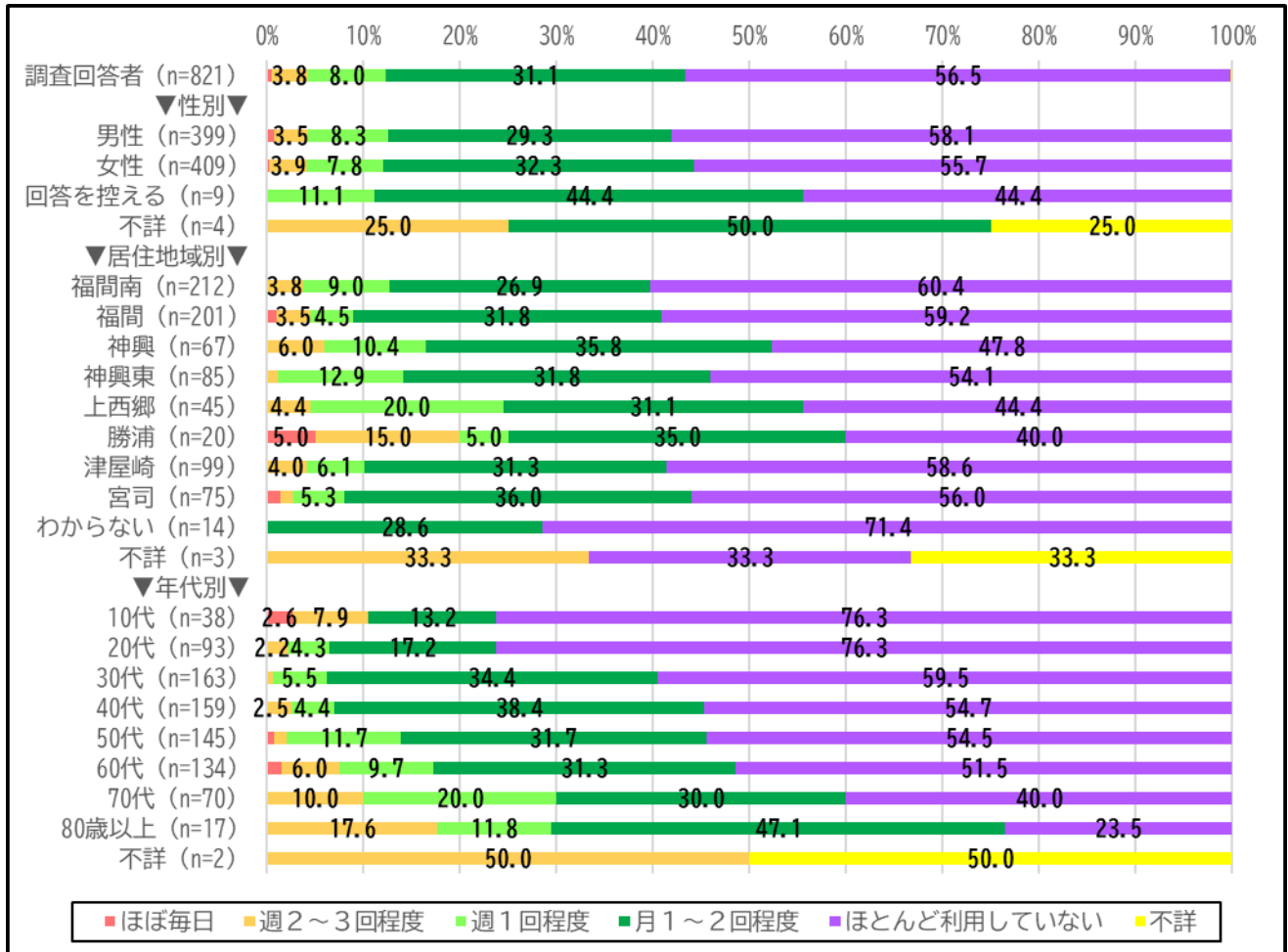
あなたは、生涯学習などの生きがいにつながるような活動をしていますか



「している」が34.3%、「していない」が65.3%となった。

年代別で見ると、50代は全体と比べ、「している」が10.9ポイント低く、「していない」が10.6ポイント高かった。

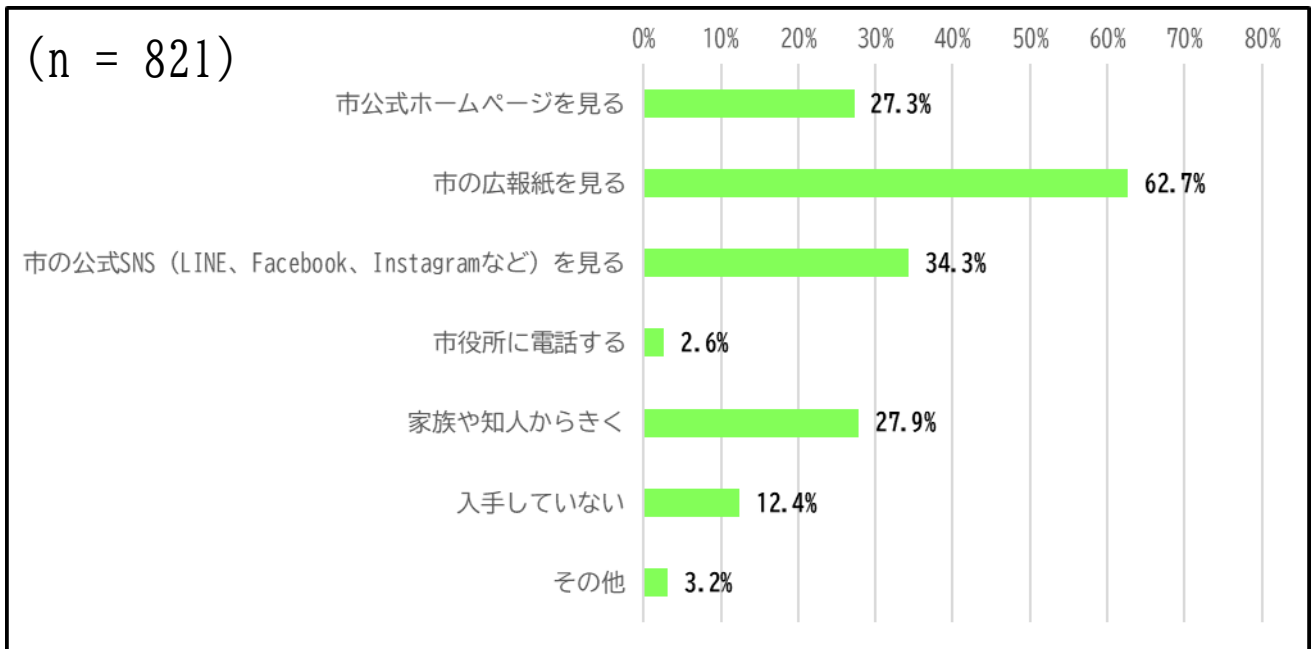
あなたは、市内の直売所※をどの程度利用していますか
 ※あんずの里市・ふれあい広場ふくま・お魚センターうみがめ



「ほぼ毎日」が0.5%、「週2~3回程度」が3.8%、「週1回程度」が8%、「月1~2回程度」が31.1%であり、「ほとんど利用していない」は56.5%となった。

年代別で見ると、20代では「ほとんど利用していない」が全体と比べ19.8ポイント高くなっている。

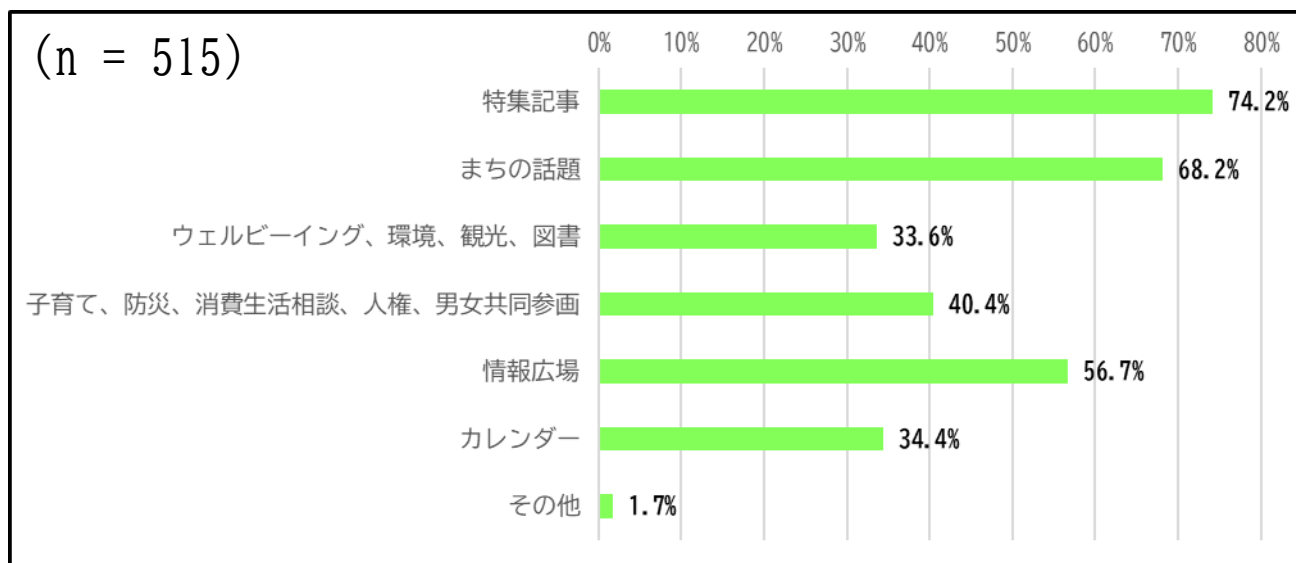
あなたは、市の情報をどのように入手していますか（複数選択可）



	市公式ホームページを見る	市の広報紙を見る	市の公式SNS (LINE、Facebook、Instagramなど) を見る	市役所に電話する	家族や知人からきく	入手していない	その他
調査回答者 (n=821)	27.3%	62.7%	34.3%	2.6%	27.9%	12.4%	3.2%
▼性別▼							
男性 (n=399)	26.1%	57.4%	31.6%	2.8%	26.6%	14.8%	4.3%
女性 (n=409)	28.4%	67.7%	37.2%	2.0%	29.3%	10.5%	2.2%
回答を控える (n=9)	33.3%	88.9%	44.4%	22.2%	22.2%	0.0%	0.0%
不詳 (n=4)	25.0%	25.0%	0.0%	0.0%	25.0%	0.0%	0.0%
▼居住地地域別▼							
福間南 (n=212)	24.5%	61.8%	36.3%	1.9%	24.5%	11.8%	1.9%
福間 (n=201)	30.8%	64.7%	41.3%	4.5%	25.4%	12.9%	3.5%
神興 (n=67)	25.4%	73.1%	40.3%	0.0%	31.3%	11.9%	1.5%
神興東 (n=85)	27.1%	65.9%	28.2%	2.4%	27.1%	10.6%	8.2%
上西郷 (n=45)	22.2%	60.0%	15.6%	4.4%	37.8%	11.1%	0.0%
勝浦 (n=20)	0.0%	55.0%	20.0%	0.0%	45.0%	15.0%	0.0%
津屋崎 (n=99)	28.3%	57.6%	31.3%	2.0%	33.3%	17.2%	2.0%
宮司 (n=75)	37.3%	60.0%	36.0%	2.7%	26.7%	6.7%	6.7%
わからない (n=14)	21.4%	57.1%	14.3%	0.0%	21.4%	28.6%	0.0%
不詳 (n=3)	33.3%	33.3%	0.0%	0.0%	0.0%	0.0%	0.0%
▼年代別▼							
10代 (n=38)	10.5%	10.5%	7.9%	0.0%	55.3%	28.9%	5.3%
20代 (n=93)	14.0%	34.4%	19.4%	1.1%	38.7%	29.0%	2.2%
30代 (n=163)	18.4%	52.8%	37.4%	1.8%	33.1%	16.0%	5.5%
40代 (n=159)	32.1%	67.3%	42.1%	1.3%	27.7%	11.3%	0.6%
50代 (n=145)	29.0%	73.1%	34.5%	4.1%	18.6%	6.2%	3.4%
60代 (n=134)	34.3%	79.9%	37.3%	2.2%	22.4%	6.0%	3.7%
70代 (n=70)	50.0%	81.4%	42.9%	8.6%	18.6%	4.3%	1.4%
80歳以上 (n=17)	11.8%	94.1%	17.6%	0.0%	23.5%	0.0%	5.9%
不詳 (n=2)	50.0%	0.0%	0.0%	0.0%	0.0%	0.0%	0.0%

「市の広報紙を見る」が62.7%、「市の公式SNS (LINE、Facebook、Instagramなど) を見る」が34.3%、「家族や知人からきく」が27.9%、「市公式ホームページを見る」が27.3%となった。

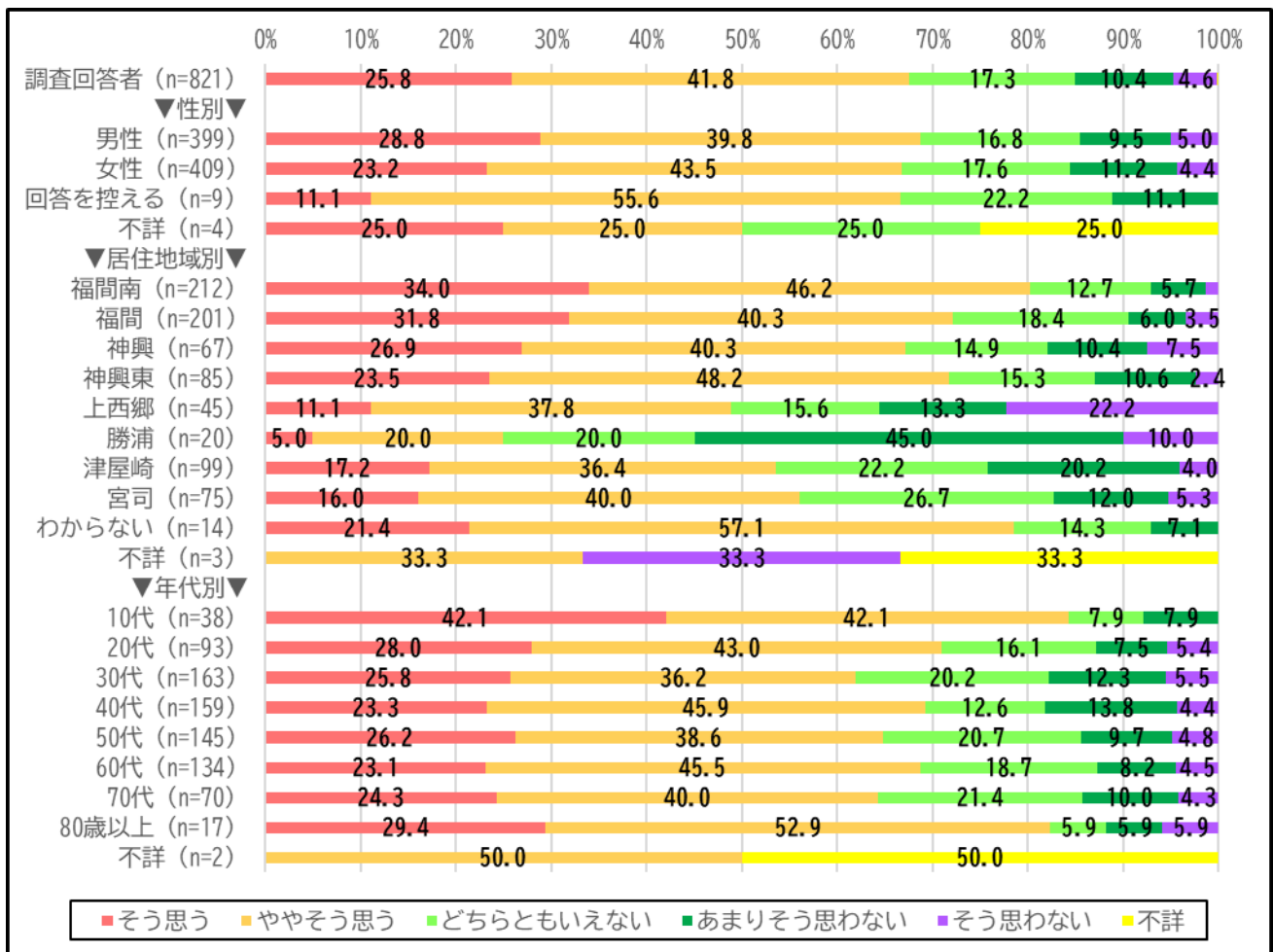
(前問で「市の広報紙を見る」にチェックを入れた方のみ) 主に読むのはどの記事ですか(複数選択可)



	特集記事	まちの話題	ウェルビーイング、環境、観光、図書	子育て、防災、消費生活相談、人権、男女共同参画	情報広場	カレンダー	その他
調査回答者 (n=515)	74.2%	68.2%	33.6%	40.4%	56.7%	34.4%	1.7%
▼性別▼							
男性 (n=229)	78.6%	75.5%	30.1%	32.8%	55.0%	31.0%	0.9%
女性 (n=277)	70.4%	62.1%	36.5%	47.3%	57.4%	36.5%	2.5%
回答を控える (n=8)	75.0%	62.5%	37.5%	25.0%	75.0%	62.5%	0.0%
不詳 (n=1)	100.0%	100.0%	0.0%	0.0%	100.0%	0.0%	0.0%
▼居住地域別▼							
福間南 (n=131)	70.2%	64.1%	30.5%	48.1%	50.4%	26.0%	3.1%
福間 (n=130)	77.7%	76.2%	42.3%	46.2%	62.3%	39.2%	0.8%
神興 (n=49)	79.6%	67.3%	26.5%	38.8%	61.2%	18.4%	0.0%
神興東 (n=56)	76.8%	71.4%	37.5%	25.0%	62.5%	33.9%	1.8%
上西郷 (n=27)	74.1%	81.5%	25.9%	25.9%	48.1%	25.9%	0.0%
勝浦 (n=11)	72.7%	81.8%	27.3%	36.4%	27.3%	36.4%	0.0%
津屋崎 (n=57)	77.2%	59.6%	26.3%	31.6%	50.9%	43.9%	3.5%
宮司 (n=45)	62.2%	57.8%	35.6%	46.7%	66.7%	51.1%	0.0%
わからない (n=8)	75.0%	50.0%	37.5%	25.0%	50.0%	62.5%	12.5%
不詳 (n=1)	100.0%	0.0%	0.0%	0.0%	100.0%	0.0%	0.0%
▼年代別▼							
10代 (n=4)	100.0%	100.0%	25.0%	25.0%	25.0%	25.0%	0.0%
20代 (n=32)	62.5%	65.6%	43.8%	50.0%	46.9%	18.8%	3.1%
30代 (n=86)	73.3%	65.1%	22.1%	45.3%	47.7%	24.4%	2.3%
40代 (n=107)	75.7%	62.6%	36.4%	44.9%	55.1%	35.5%	2.8%
50代 (n=106)	72.6%	65.1%	34.9%	35.8%	56.6%	48.1%	1.9%
60代 (n=107)	73.8%	71.0%	31.8%	32.7%	60.7%	35.5%	0.9%
70代 (n=57)	82.5%	78.9%	42.1%	43.9%	73.7%	28.1%	0.0%
80歳以上 (n=16)	68.8%	81.3%	31.3%	37.5%	56.3%	37.5%	0.0%

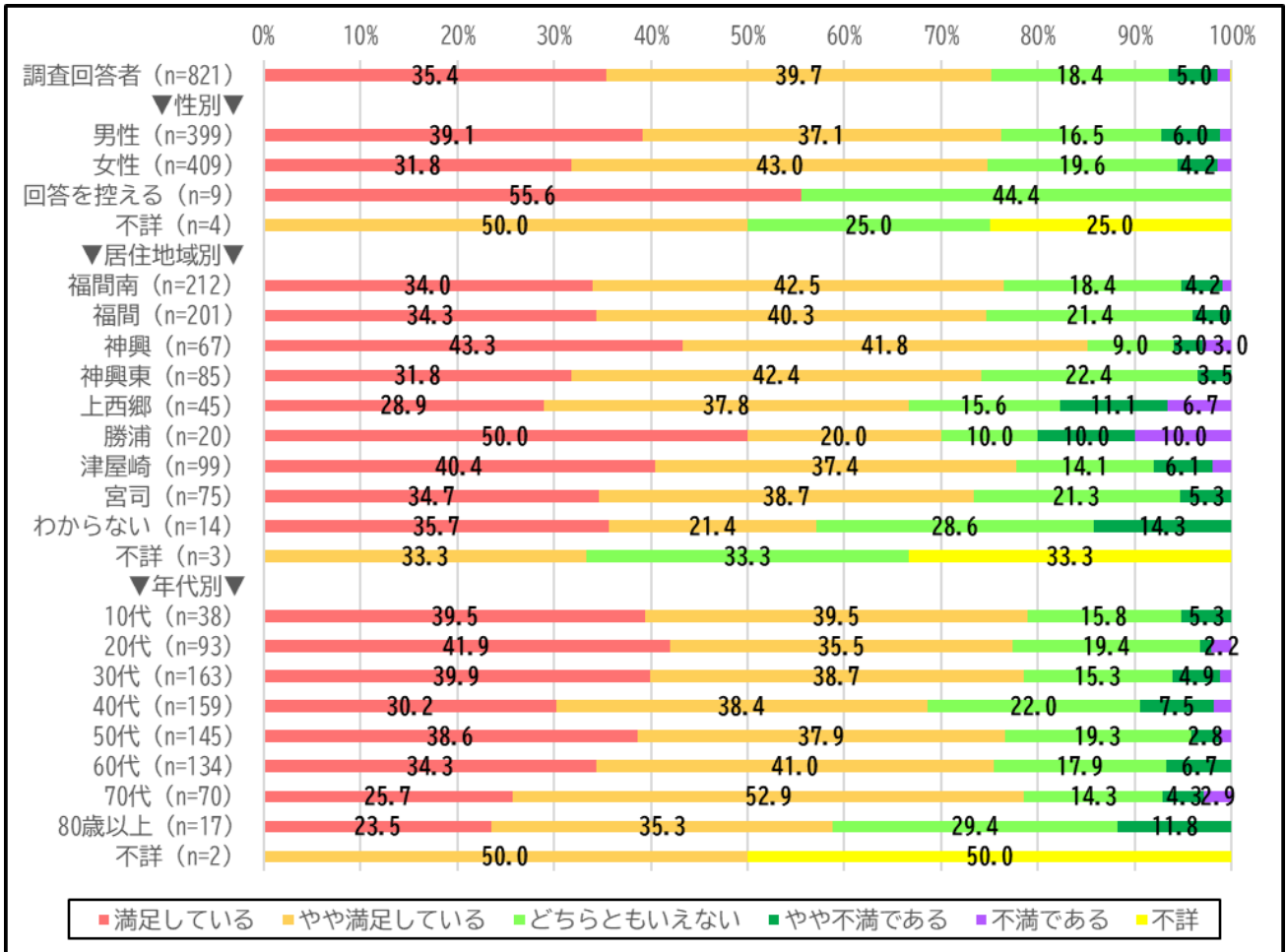
前問で「市の広報紙を見る」と答えた方に対し、主に読む記事を聞いたところ、「特集記事」が74.2%、「まちの話題」が68.2%、「情報広場」が56.7%となった。

現在お住まいの地域は、暮らしやすい生活基盤が整っていると思いますか



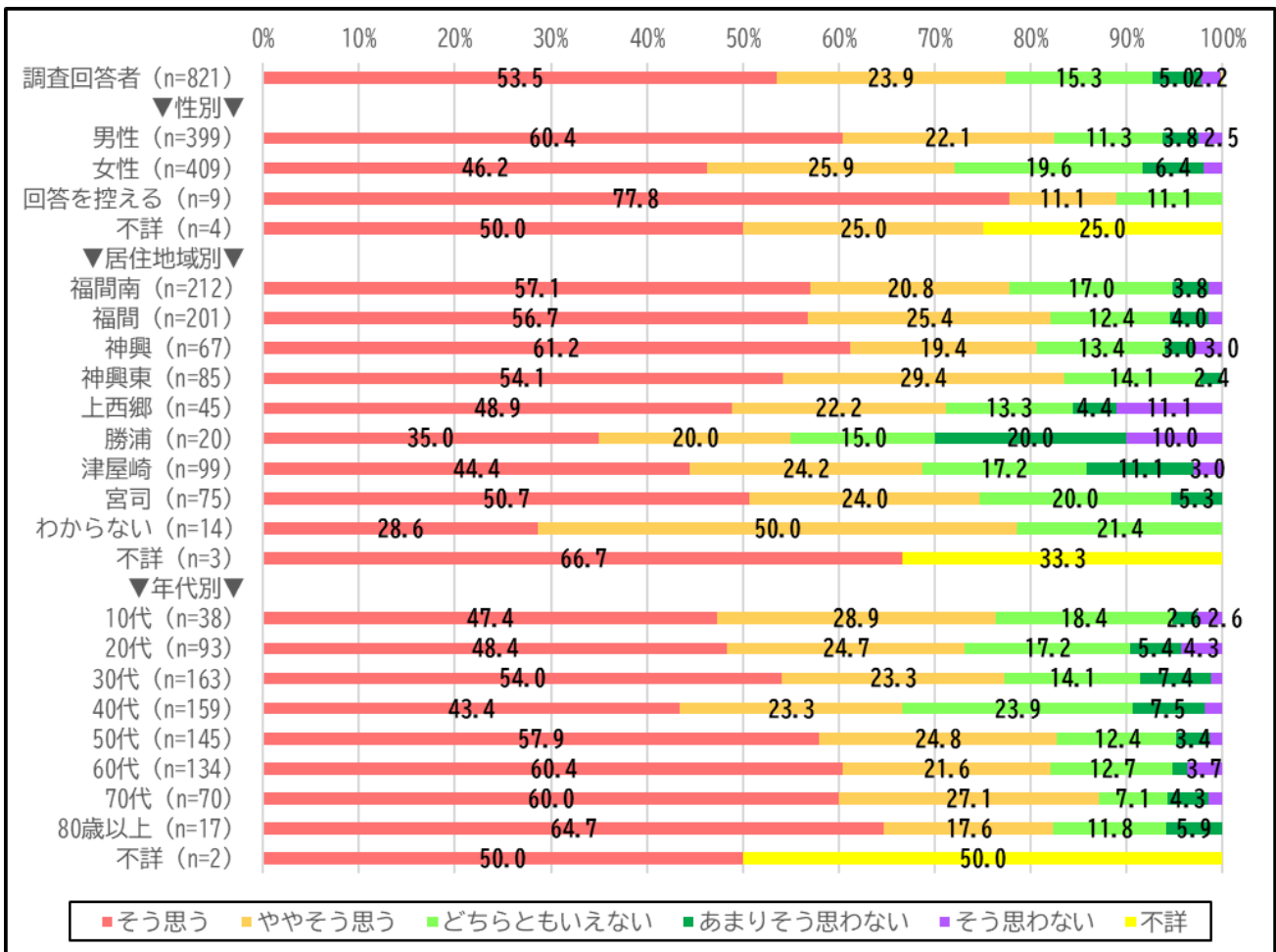
「そう思う」が25.8%、「ややそう思う」が41.8%、「どちらともいえない」が17.3%、「あまりそう思わない」が10.4%、「そう思わない」が4.6%であった。

あなたは、福津市の自然環境にどの程度満足していますか



「満足している」が35.4%、「やや満足している」が39.7%、「どちらともいえない」が18.4%、「やや不満である」が5%、「不満である」が1.3%だった。

あなたは、現在お住まいの地域に今後も住みたいですか

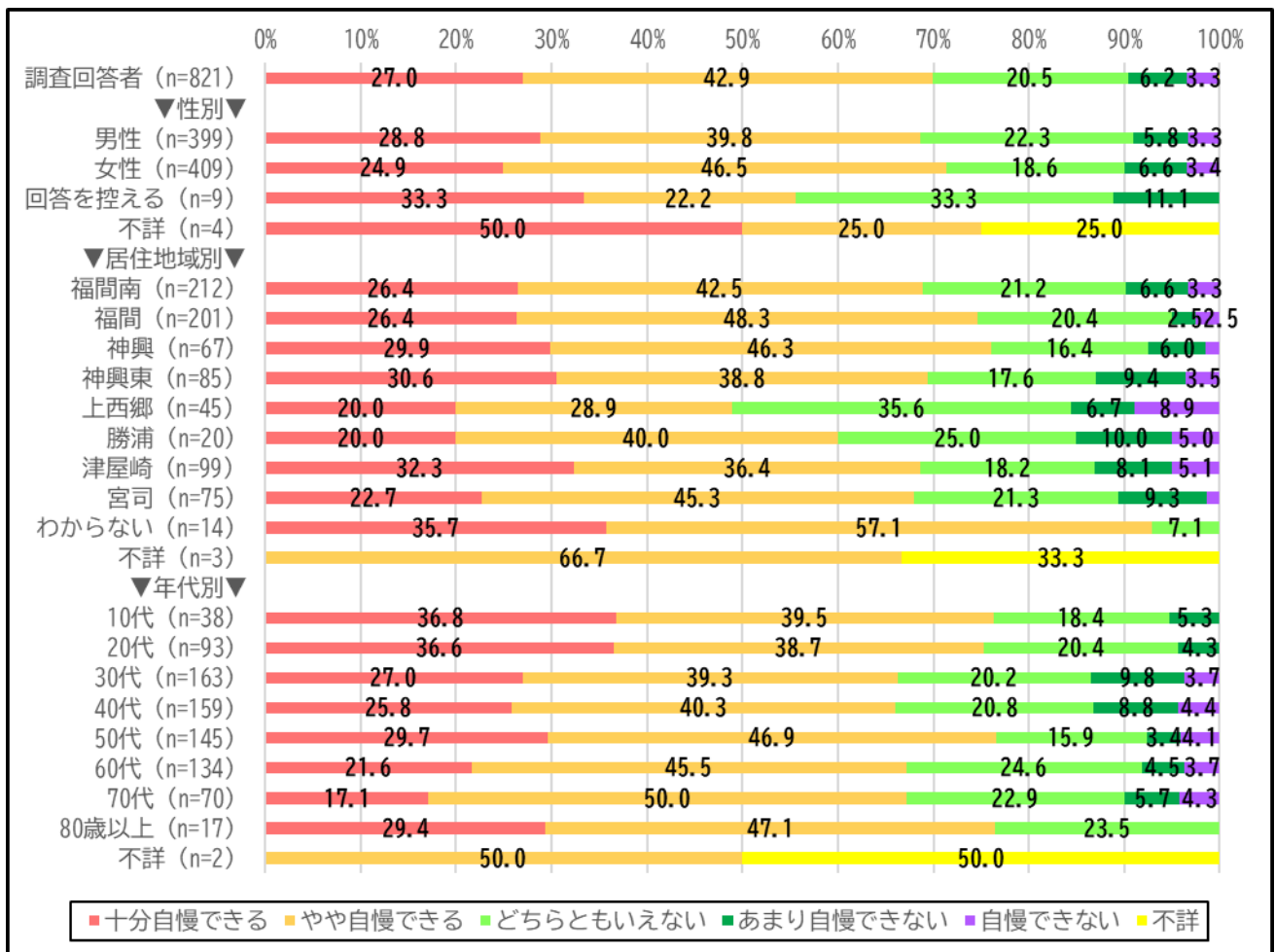


「そう思う」が53.5%、「ややそう思う」が23.9%、「どちらともいえない」が15.3%、「あまりそう思わない」が5%、「そう思わない」が2.2%であった。

居住地域別で見ると、津屋崎では「そう思う」と「ややそう思う」の合計が全体と比べ、8.6ポイント低かった。

年代別で見ると、40代では「そう思う」と「ややそう思う」の合計が全体と比べ、10.6ポイント低かった。

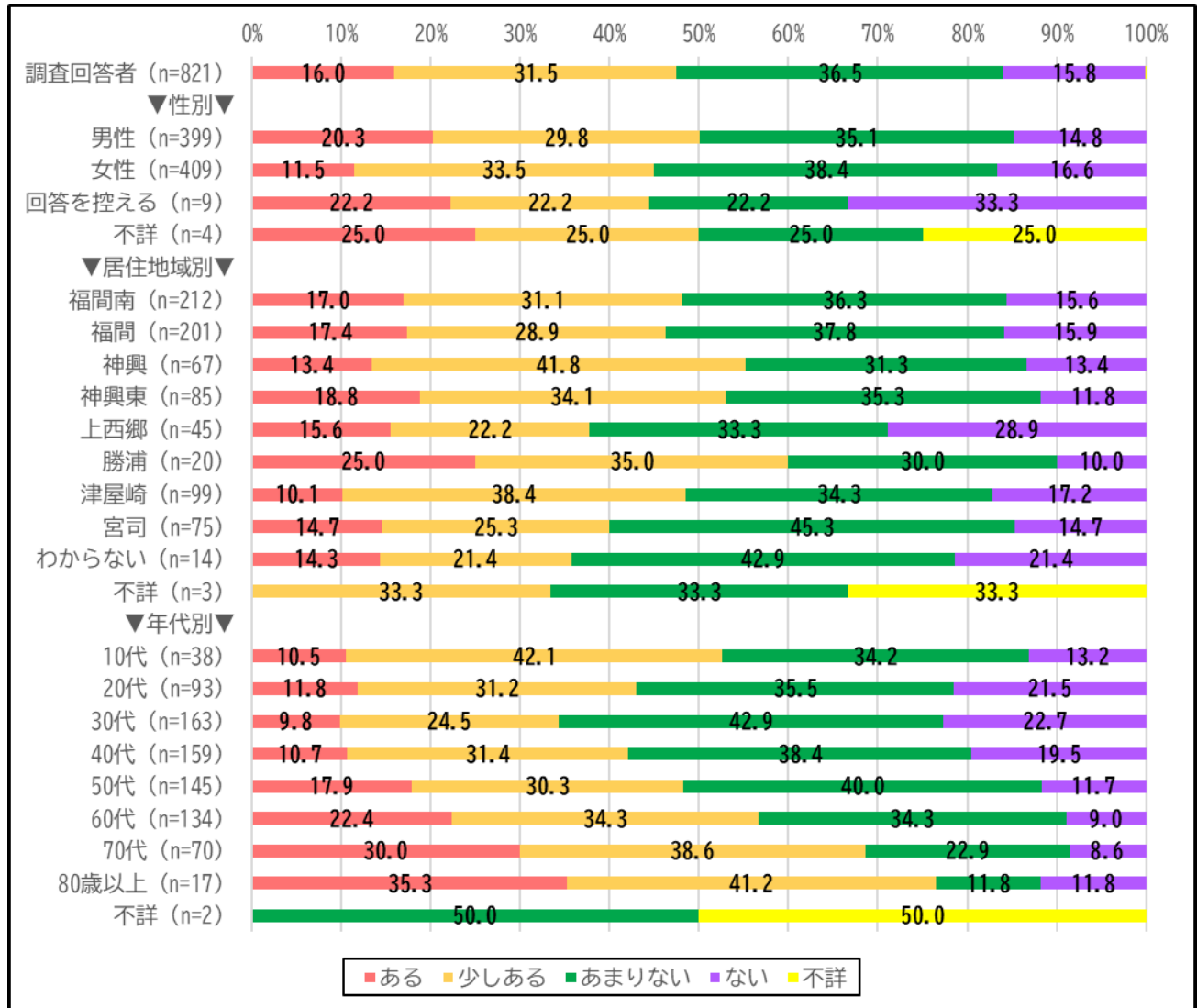
あなたは、市外の友人や知人に対して福津市をどの程度自慢できますか



「十分自慢できる」が27%、「やや自慢できる」が42.9%、「どちらともいえない」が20.5%、「あまり自慢できない」が6.2%、「自慢できない」が3.3%であった。

地域活動や市民活動について

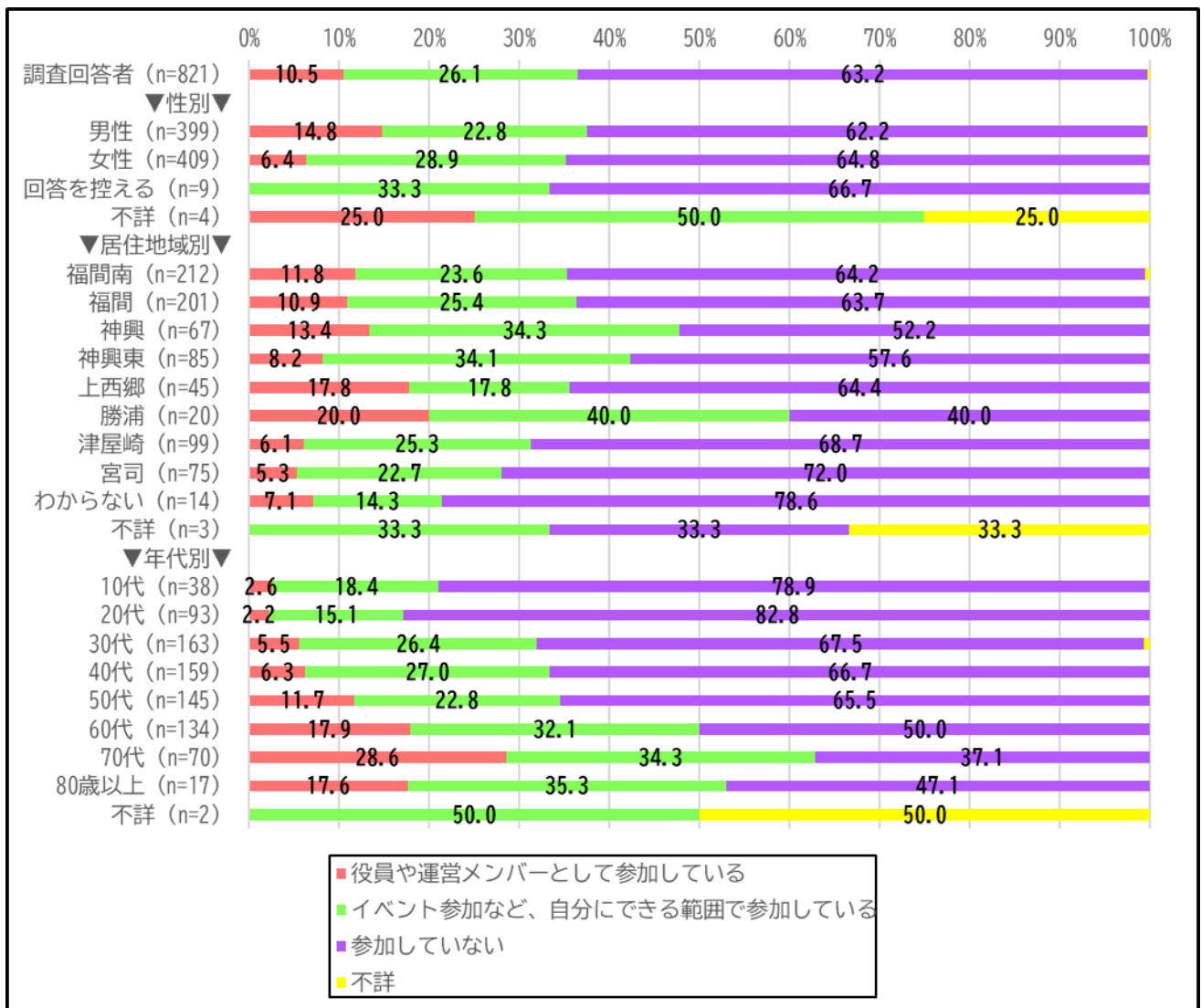
あなたは、地域活動や市民活動に関心がありますか



「ある」が16%、「少しある」が31.5%、「あまりない」が36.5%、「ない」が15.8%であった。

年代別で見ると、30代は全体と比べ、「ある」が6.2ポイント低く、「少しある」が7ポイント低かった。

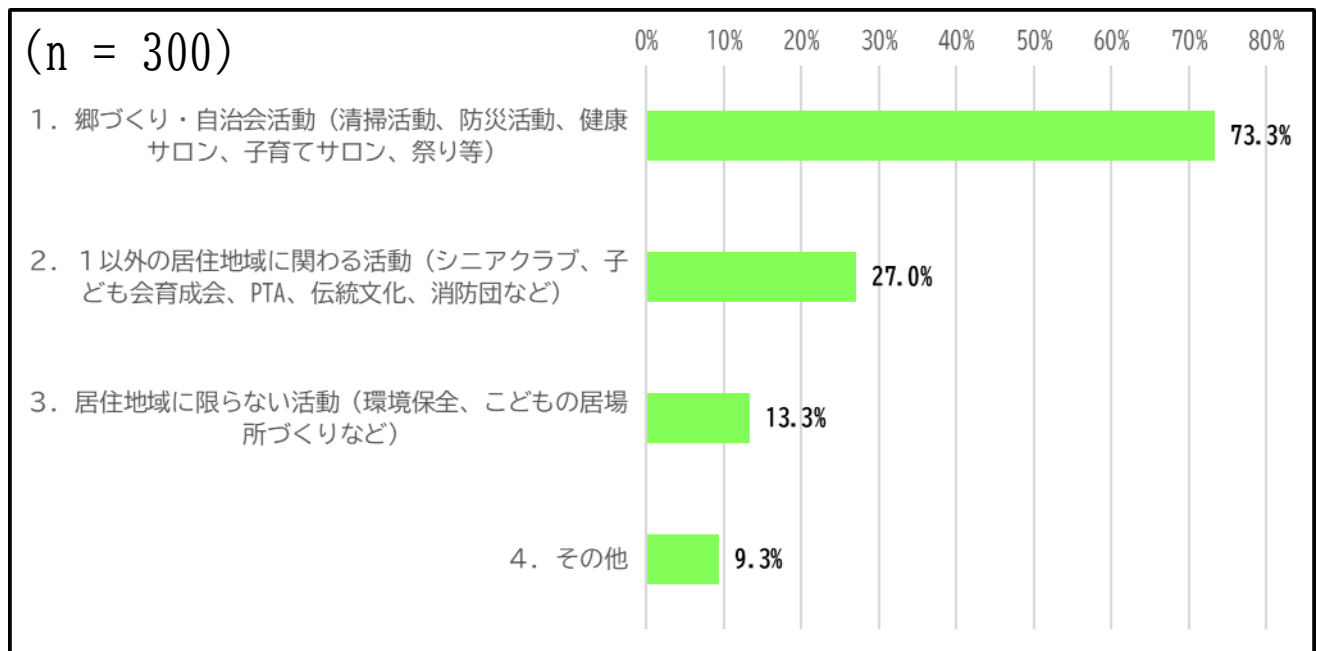
あなたは現在、地域活動や市民活動に参加していますか



「役員や運営メンバーとして参加している」が10.5%、「イベント参加など、自分にできる範囲で参加している」が26.1%、「参加していない」が63.2%であった。

年代別で見ると、60代は全体と比べ、「役員や運営メンバーとして参加している」が7.4ポイント高く、「イベント参加など、自分にできる範囲で参加している」が6ポイント高かった。70代は全体と比べ、「役員や運営メンバーとして参加している」が18.1ポイント高く、「イベント参加など、自分にできる範囲で参加している」が8.2ポイント高かった。

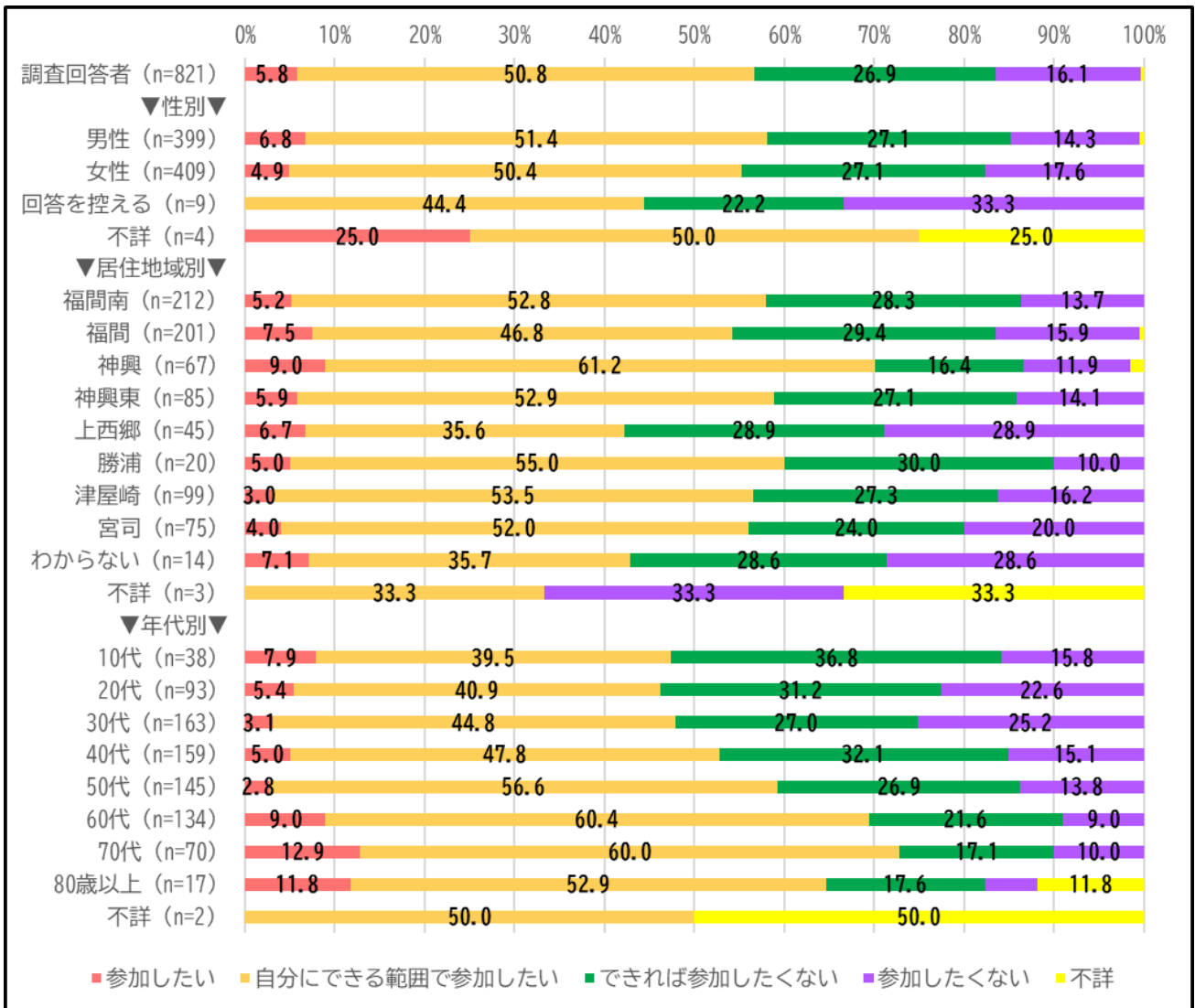
前問で「役員や運営メンバーとして参加している」または「イベント参加など、自分にできる範囲で参加している」と答えた方にお尋ねします。それはどのような活動ですか（複数選択可）



	1. 郷づくり・自治会活動（清掃活動、防災活動、健康サロン、子育てサロン、祭り等）	2. 1以外の居住地域に関わる活動（シニアクラブ、子ども会育成会、PTA、伝統文化、消防団など）	3. 居住地域に限らない活動（環境保全、こどもの居場所づくりなど）	4. その他
調査回答者 (n=300)	73.3%	27.0%	13.3%	9.3%
▼性別▼				
男性 (n=150)	71.3%	28.7%	15.3%	10.7%
女性 (n=144)	76.4%	25.0%	10.4%	7.6%
回答を控える (n=3)	33.3%	66.7%	33.3%	33.3%
不詳 (n=3)	66.7%	0.0%	33.3%	0.0%
▼居住地域別▼				
福間南 (n=75)	78.7%	32.0%	10.7%	1.3%
福間 (n=73)	69.9%	20.5%	15.1%	16.4%
神興 (n=32)	84.4%	15.6%	18.8%	9.4%
神興東 (n=36)	58.3%	33.3%	22.2%	11.1%
上西郷 (n=16)	50.0%	50.0%	6.3%	18.8%
勝浦 (n=12)	83.3%	33.3%	8.3%	16.7%
津屋崎 (n=31)	80.6%	25.8%	3.2%	9.7%
宮司 (n=21)	81.0%	23.8%	9.5%	0.0%
わからない (n=3)	66.7%	0.0%	33.3%	0.0%
不詳 (n=1)	0.0%	0.0%	100.0%	0.0%
▼年代別▼				
10代 (n=8)	62.5%	12.5%	25.0%	0.0%
20代 (n=16)	68.8%	31.3%	18.8%	6.3%
30代 (n=52)	67.3%	38.5%	7.7%	7.7%
40代 (n=53)	67.9%	34.0%	13.2%	9.4%
50代 (n=50)	84.0%	20.0%	12.0%	6.0%
60代 (n=67)	73.1%	16.4%	17.9%	13.4%
70代 (n=44)	77.3%	25.0%	9.1%	13.6%
80歳以上 (n=9)	88.9%	55.6%	11.1%	0.0%
不詳 (n=1)	0.0%	0.0%	100.0%	0.0%

「1. 郷づくり・自治会活動（清掃活動、防災活動、健康サロン、子育てサロン、祭り等）」が73.3%と最も高かった。

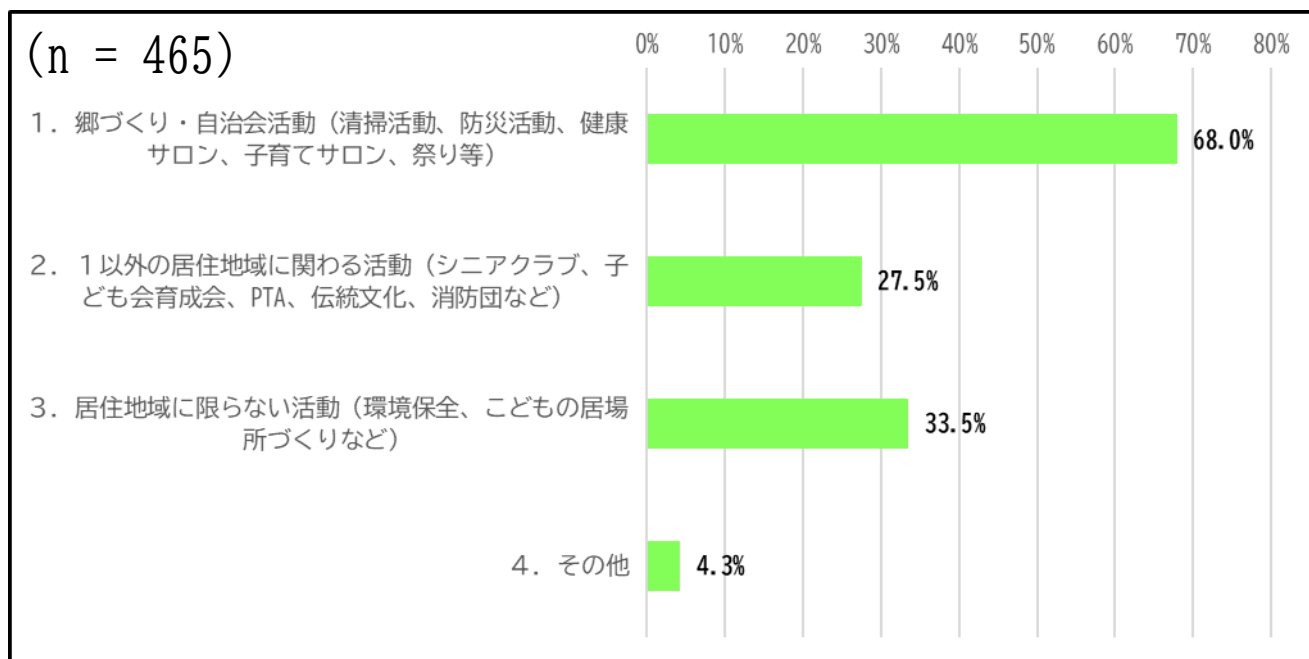
あなたは今後、地域活動や市民活動に参加したいですか



「参加したい」が5.8%、「自分にできる範囲で参加したい」が50.8%、「できれば参加したくない」が26.9%、「参加したくない」が16.1%であった。

年代別で見ると、30代は全体と比べ、「参加したい」が2.7ポイント低く、「自分にできる範囲で参加したい」が6ポイント低かった。60代は全体と比べ、「参加したい」が3.2ポイント高く、「自分にできる範囲で参加したい」が9.6ポイント高かった。70代は全体と比べ、「参加したい」が7.1ポイント高く、「自分にできる範囲で参加したい」が9.2ポイント高かった。

前問で「参加したい」または「自分にできる範囲で参加したい」と答えた方にお尋ねします。
それはどのような活動ですか（複数選択可）

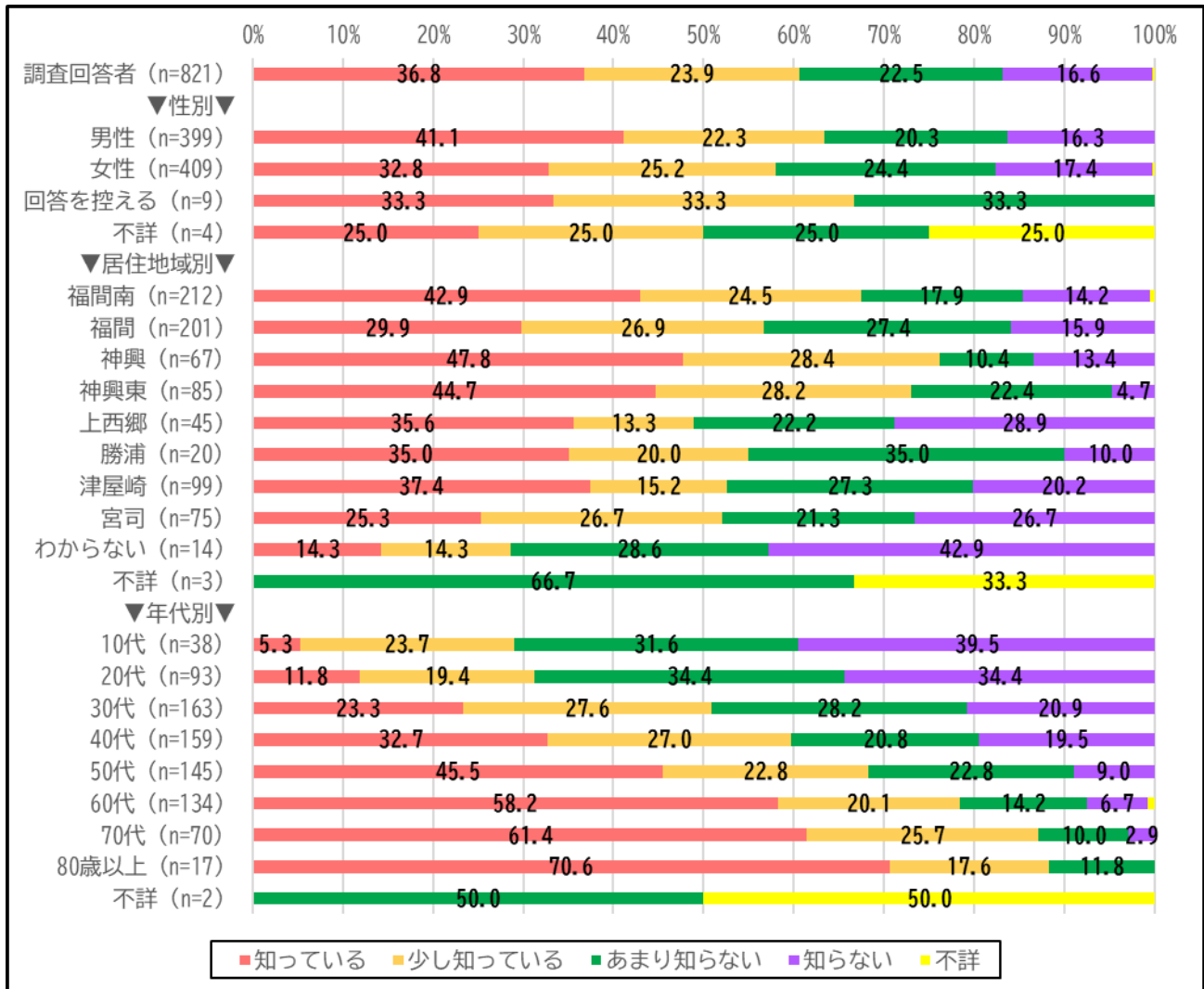


	1. 郷づくり・自治会活動（清掃活動、防災活動、健康サロン、子育てサロン、祭り等）	2. 1以外の居住地域に関わる活動（シニアクラブ、子ども会育成会、PTA、伝統文化、消防団など）	3. 居住地域に限らない活動（環境保全、こどもの居場所づくりなど）	4. その他
調査回答者 (n=465)	68.0%	27.5%	33.5%	4.3%
▼性別▼				
男性 (n=232)	66.8%	28.4%	28.9%	5.6%
女性 (n=226)	69.5%	26.5%	38.1%	3.1%
回答を控える (n=4)	50.0%	50.0%	50.0%	0.0%
不詳 (n=3)	66.7%	0.0%	33.3%	0.0%
▼居住地域別▼				
福間南 (n=123)	62.6%	29.3%	34.1%	3.3%
福間 (n=109)	78.0%	24.8%	29.4%	3.7%
神興 (n=47)	70.2%	21.3%	31.9%	0.0%
神興東 (n=50)	54.0%	32.0%	44.0%	8.0%
上西郷 (n=19)	63.2%	42.1%	26.3%	10.5%
勝浦 (n=12)	66.7%	41.7%	25.0%	0.0%
津屋崎 (n=56)	67.9%	23.2%	39.3%	8.9%
宮司 (n=42)	76.2%	28.6%	31.0%	2.4%
わからない (n=6)	66.7%	16.7%	16.7%	0.0%
不詳 (n=1)	0.0%	0.0%	100.0%	0.0%
▼年代別▼				
10代 (n=18)	77.8%	22.2%	16.7%	0.0%
20代 (n=43)	69.8%	30.2%	39.5%	2.3%
30代 (n=78)	73.1%	35.9%	33.3%	1.3%
40代 (n=84)	63.1%	26.2%	36.9%	7.1%
50代 (n=86)	68.6%	18.6%	46.5%	2.3%
60代 (n=93)	68.8%	23.7%	24.7%	6.5%
70代 (n=51)	64.7%	29.4%	27.5%	7.8%
80歳以上 (n=11)	54.5%	72.7%	9.1%	0.0%
不詳 (n=1)	0.0%	0.0%	100.0%	0.0%

「1. 郷づくり・自治会活動（清掃活動、防災活動、健康サロン、子育てサロン、祭り等）」が68%と最も高かった。

自治会について

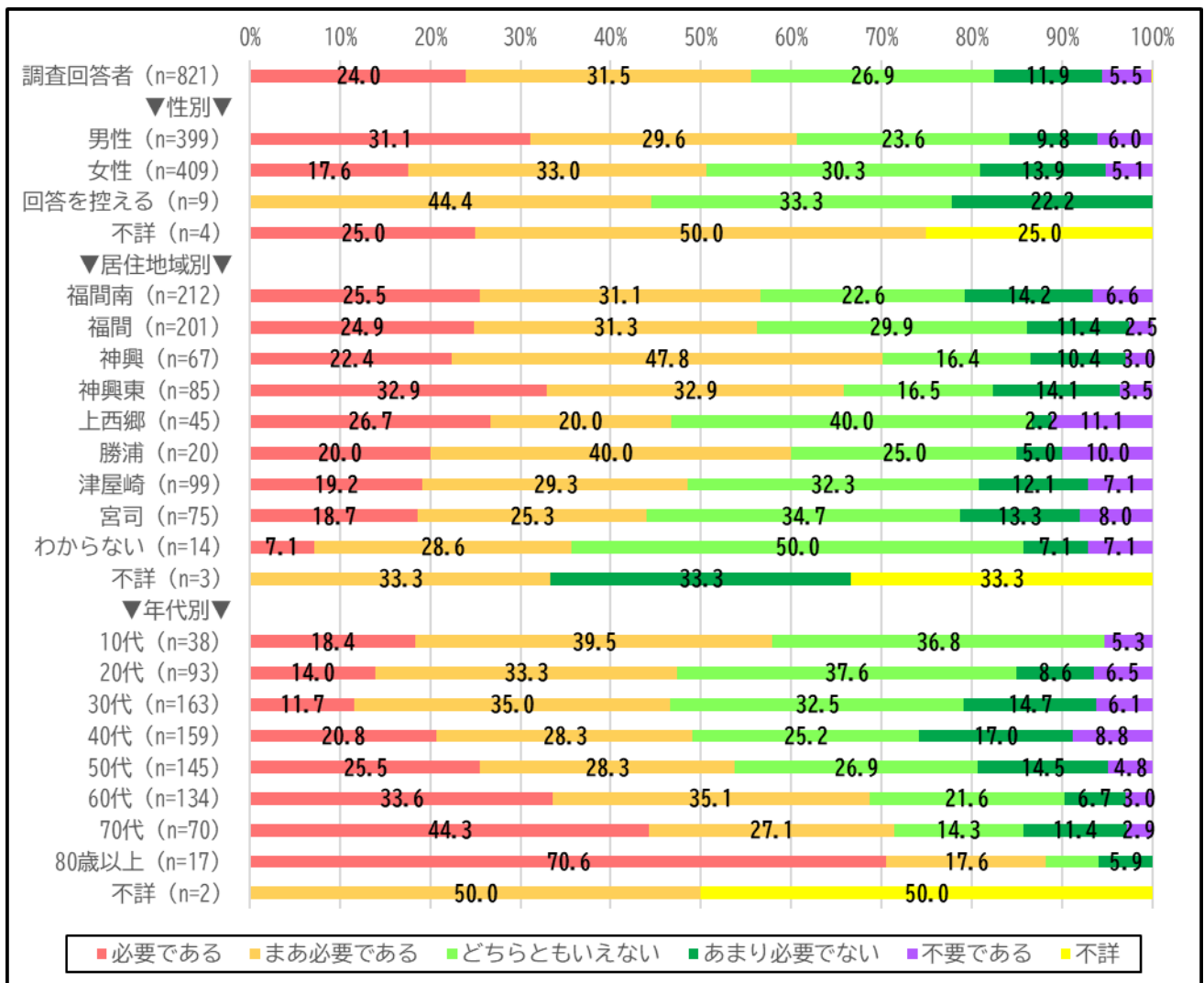
あなたは、お住まいの地域の自治会活動を知っていますか



「知っている」が36.8%、「少し知っている」が23.9%、「あまり知らない」が22.5%、「知らない」が16.6%であった。

年代別で見ると、20代は全体と比べ、「知っている」が25ポイント低く、「少し知っている」が4.5ポイント低かった。30代は全体と比べ、「知っている」が13.5ポイント低く、「少し知っている」が3.7ポイント高かった。60代は全体と比べ、「知っている」が21.4ポイント高く、「少し知っている」が3.8ポイント低かった。

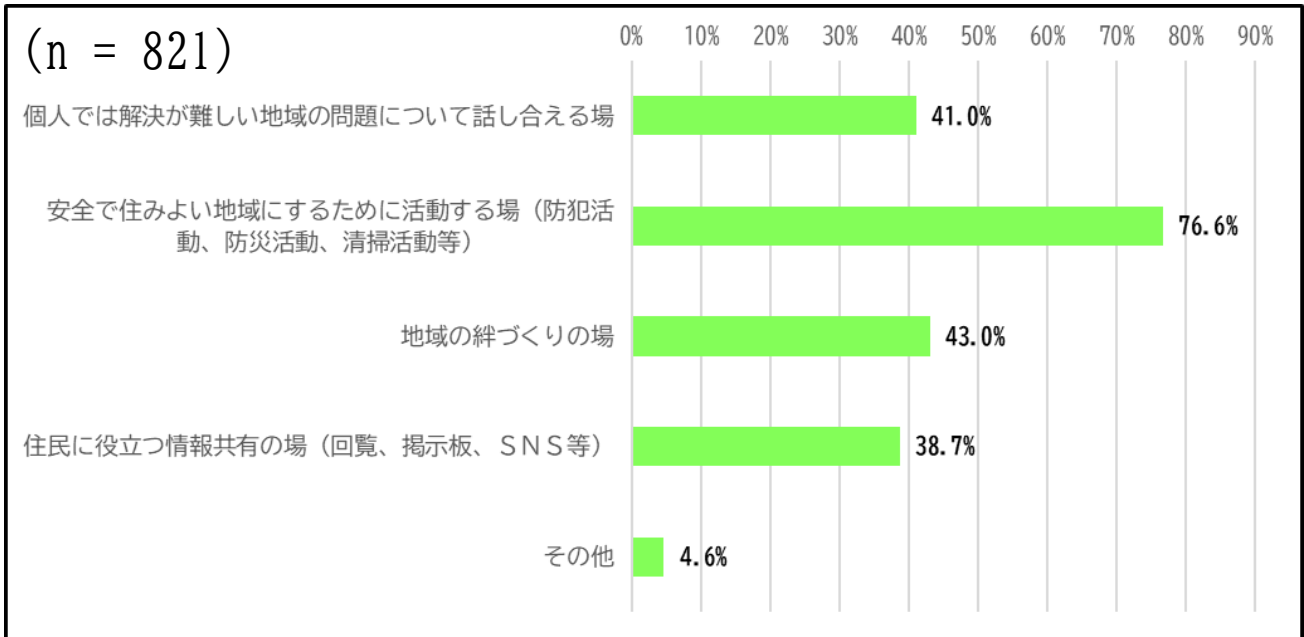
あなたは、自治会の必要性についてどう思いますか



「必要である」が24%、「まあ必要である」が31.5%、「どちらともいえない」が26.9%、「あまり必要でない」が11.9%、「不要である」が5.5%であった。

年代別で見ると、30代は全体と比べ、「必要である」が12.3ポイント低く、「どちらともいえない」が5.6ポイント高く、「不要である」が0.6ポイント高かった。

あなたは、自治会とはどのような場であればいいと思いますか（複数選択可）



	個人では解決が難しい地域の問題について話し合える場	安全で住みよい地域にするために活動する場 (防犯活動、防災活動、清掃活動等)	地域の絆づくりの場	住民に役立つ情報共有の場 (回覧、掲示板、SNS等)	その他
調査回答数 (n=821)	41.0%	76.6%	43.0%	38.7%	4.6%
▼性別▼					
男性 (n=399)	46.4%	74.9%	43.4%	39.6%	4.8%
女性 (n=409)	36.2%	78.5%	42.8%	37.9%	4.4%
回答を控える (n=9)	44.4%	88.9%	44.4%	33.3%	11.1%
不詳 (n=4)	0.0%	25.0%	25.0%	50.0%	0.0%
▼居住地域別▼					
福間南 (n=212)	41.0%	74.5%	39.6%	31.1%	6.1%
福間 (n=201)	46.3%	80.1%	42.8%	42.8%	3.0%
神興 (n=67)	35.8%	79.1%	43.3%	43.3%	3.0%
神興東 (n=85)	41.2%	83.5%	50.6%	41.2%	5.9%
上西郷 (n=45)	46.7%	71.1%	37.8%	28.9%	4.4%
勝浦 (n=20)	45.0%	75.0%	50.0%	30.0%	0.0%
津屋崎 (n=99)	40.4%	74.7%	47.5%	41.4%	5.1%
宮司 (n=75)	32.0%	72.0%	42.7%	45.3%	6.7%
わからない (n=14)	28.6%	71.4%	35.7%	42.9%	0.0%
不詳 (n=3)	0.0%	33.3%	0.0%	66.7%	0.0%
▼年代別▼					
10代 (n=38)	36.8%	73.7%	42.1%	26.3%	2.6%
20代 (n=93)	29.0%	66.7%	34.4%	26.9%	5.4%
30代 (n=163)	32.5%	78.5%	40.5%	32.5%	3.7%
40代 (n=159)	42.1%	71.1%	37.7%	44.0%	6.3%
50代 (n=145)	41.4%	81.4%	43.4%	42.1%	6.9%
60代 (n=134)	55.2%	80.6%	54.5%	41.8%	3.7%
70代 (n=70)	51.4%	84.3%	48.6%	44.3%	1.4%
80歳以上 (n=17)	35.3%	76.5%	52.9%	64.7%	0.0%
不詳 (n=2)	0.0%	0.0%	0.0%	50.0%	0.0%

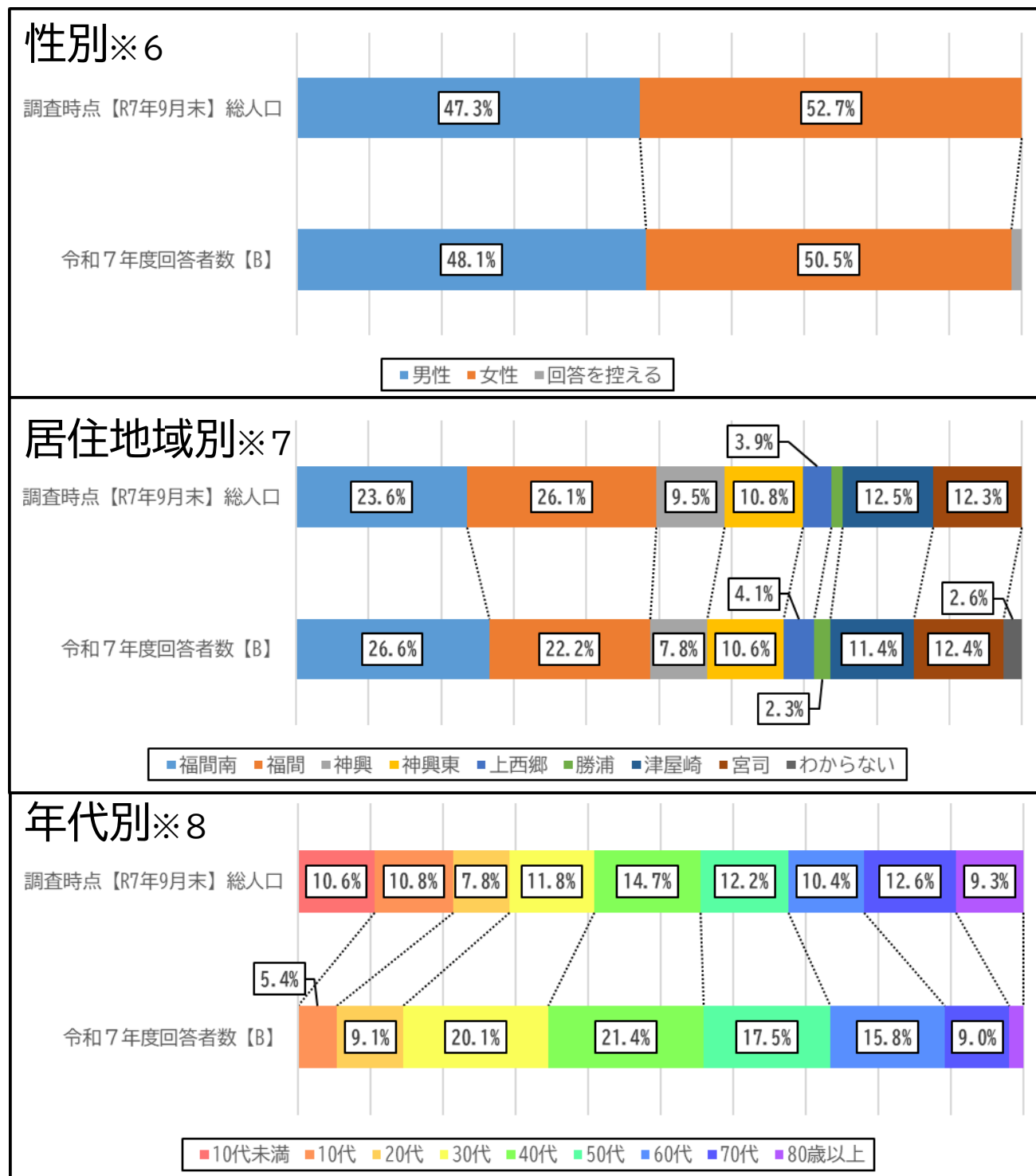
「安全で住みよい地域にするために活動する場（防犯活動、防災活動、清掃活動等）」が76.6%と最も高かった。

市民意識調査 集計報告

【調査 B】

【B】 回答者について

調査時人口（N=69,423）と調査回答者（n=857）の比較

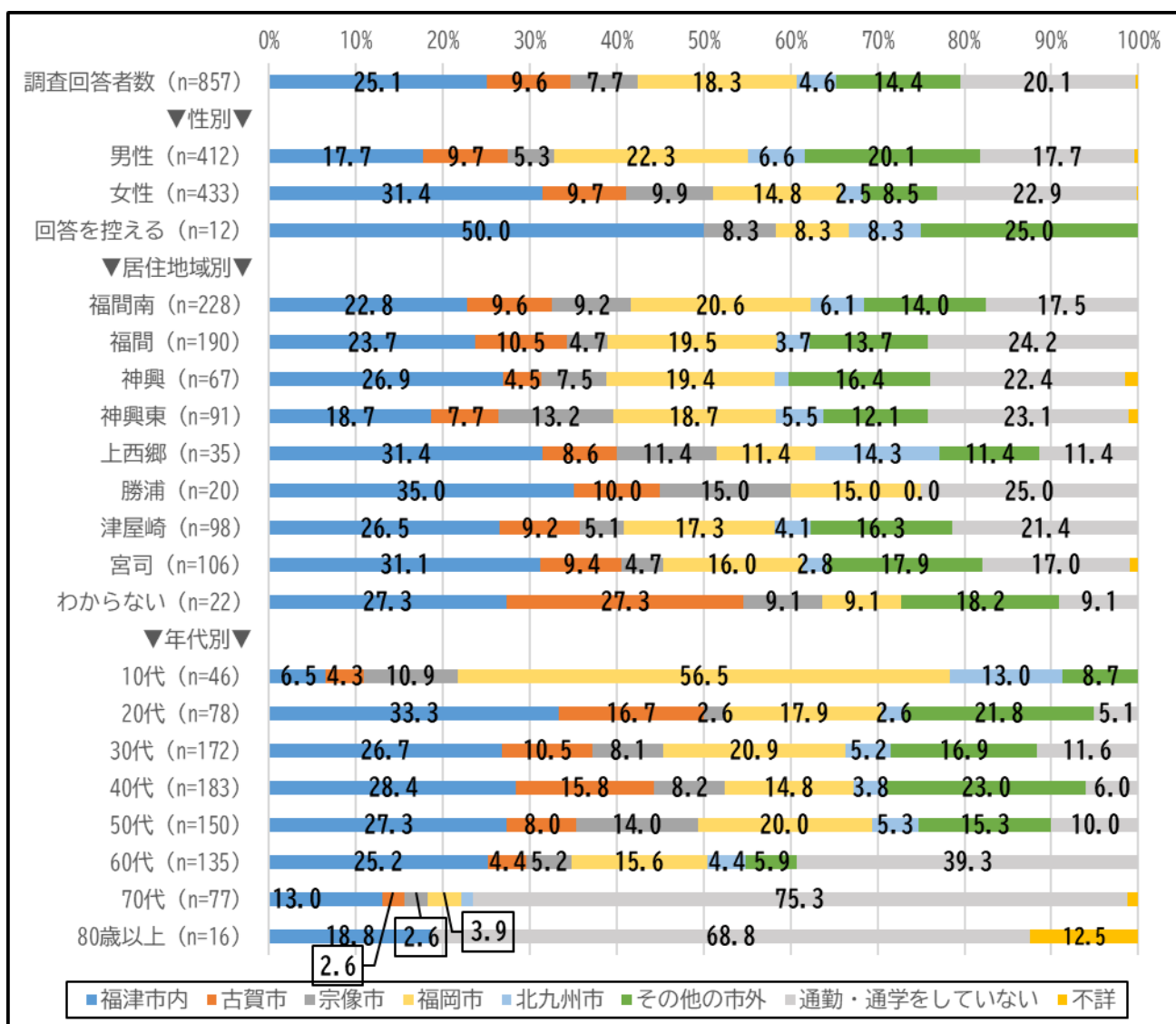


※6 「あなたの性別をお尋ねします」の回答。

※7 「あなたのお住まいの地域についてお尋ねします」の回答。なお、各選択肢には〇〇”小学校区”を付記していた。

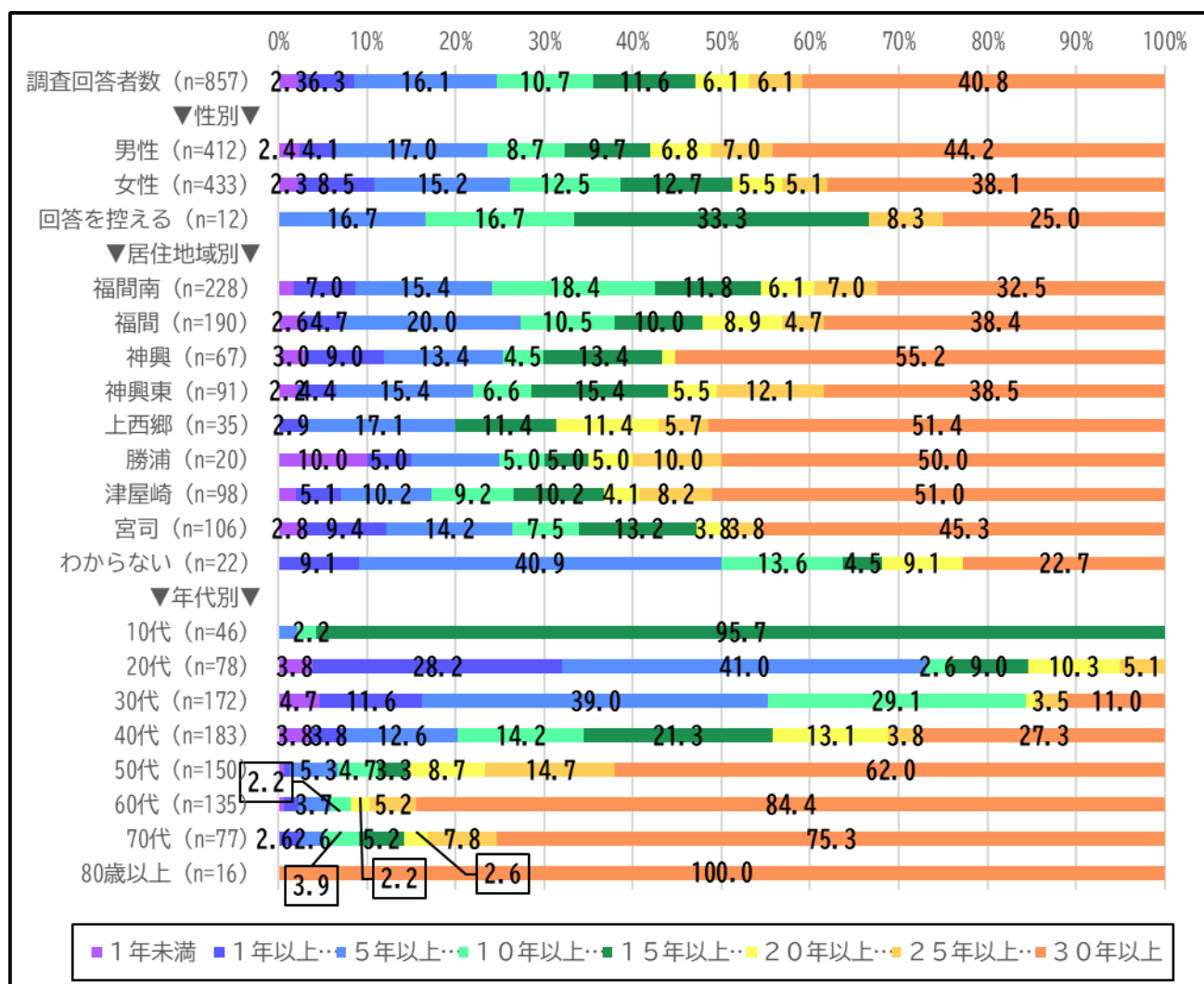
※8 「あなたの年代をお尋ねします」の回答。32

性・居住地域・年代別×通勤・通学地（クロス集計）※9



※9 通勤・通学地については「あなたの通勤・通学地についてお尋ねします」の回答を示す。

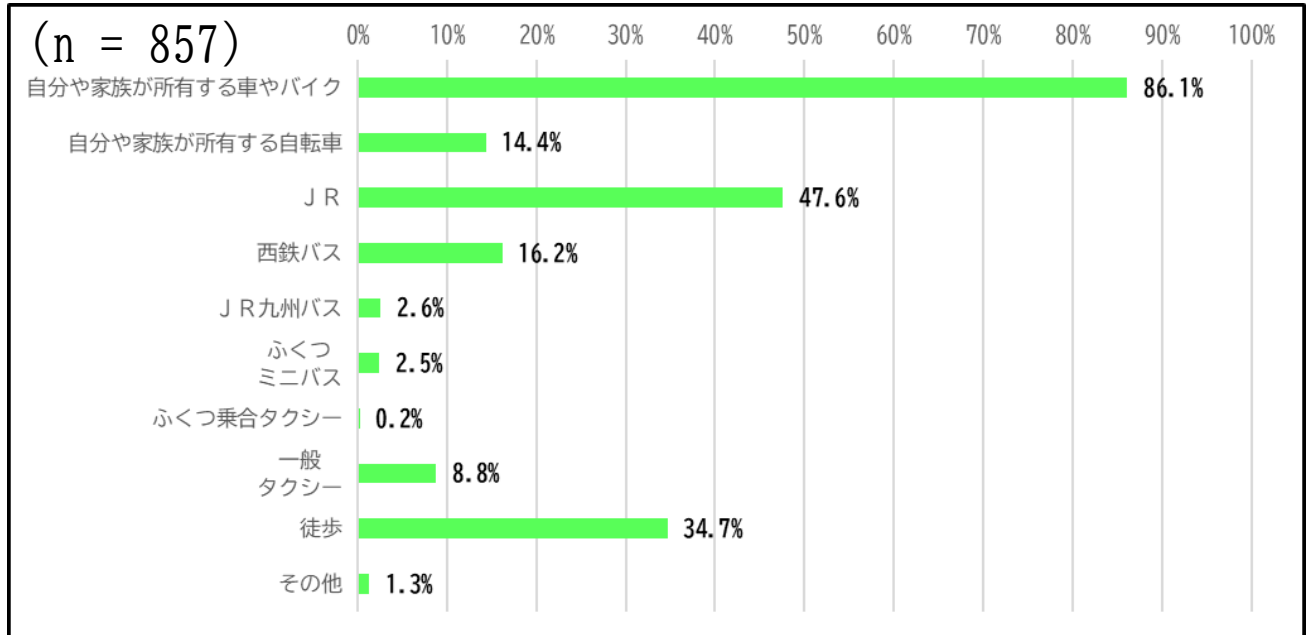
性・居住地域・年代別×居住年数（クロス集計）※10



※10 「あなたは、福津市に住み始めて何年ですか」に対する回答。

公共交通機関について

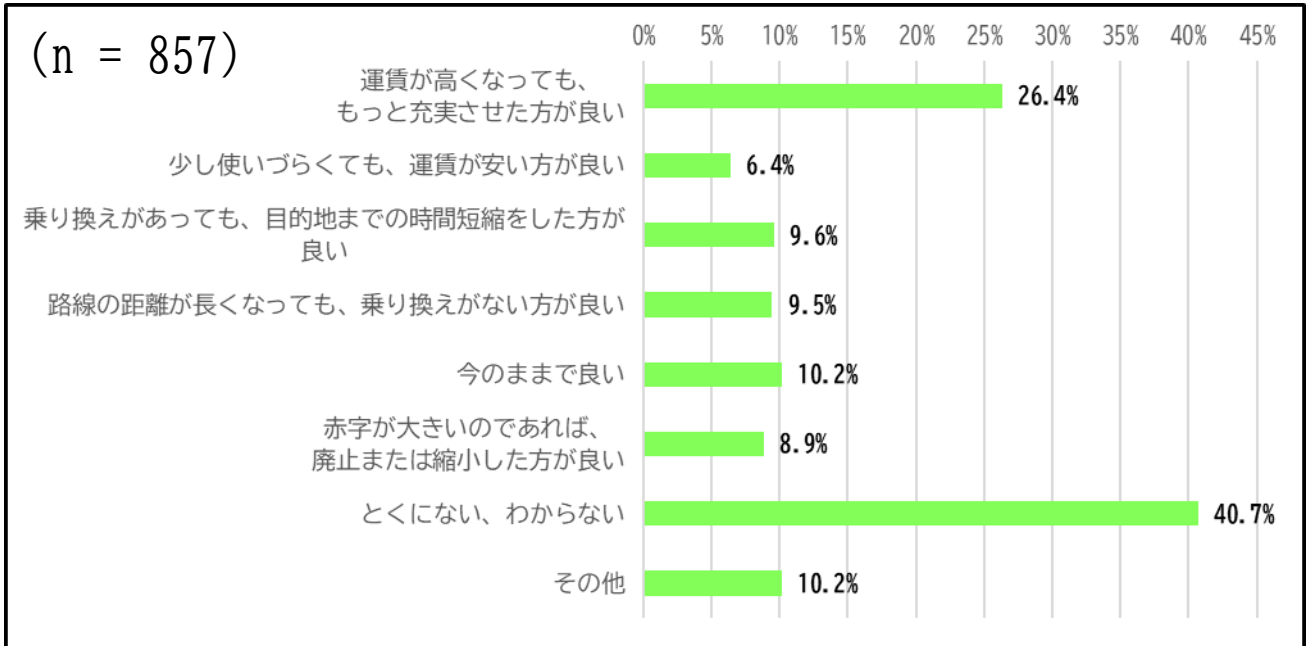
あなたは、日常的にどのような移動手段を使いますか（複数選択可）



	自分や家族が所有する車やバイク	自分や家族が所有する自転車	JR	西鉄バス	JR九州バス	ふくつミニバス	ふくつ乗合タクシー	一般タクシー	徒歩	その他
調査回答者 (n=857)	86.1%	14.4%	47.6%	16.2%	2.6%	2.5%	0.2%	8.8%	34.7%	1.3%
▼性別▼										
男性 (n=412)	85.4%	15.3%	51.7%	15.0%	2.2%	2.2%	0.2%	9.7%	36.2%	1.9%
女性 (n=433)	86.6%	12.9%	43.4%	16.9%	3.0%	2.8%	0.2%	7.6%	33.5%	0.7%
回答を控える (n=12)	91.7%	33.3%	58.3%	33.3%	0.0%	0.0%	0.0%	16.7%	25.0%	0.0%
▼居住地域別▼										
福間南 (n=228)	81.6%	12.7%	58.3%	12.7%	5.3%	1.3%	0.0%	8.3%	41.7%	0.0%
福間 (n=190)	85.3%	21.1%	46.3%	15.8%	3.2%	1.1%	0.0%	7.9%	45.3%	2.6%
神興 (n=67)	92.5%	16.4%	49.3%	20.9%	1.5%	0.0%	0.0%	7.5%	25.4%	1.5%
神興東 (n=91)	85.7%	11.0%	48.4%	13.2%	0.0%	1.1%	0.0%	6.6%	30.8%	0.0%
上西郷 (n=35)	88.6%	8.6%	25.7%	2.9%	0.0%	5.7%	0.0%	14.3%	17.1%	8.6%
勝浦 (n=20)	95.0%	0.0%	20.0%	5.0%	0.0%	10.0%	5.0%	5.0%	5.0%	0.0%
津屋崎 (n=98)	92.9%	13.3%	39.8%	26.5%	2.0%	7.1%	1.0%	12.2%	27.6%	0.0%
宮司 (n=106)	86.8%	12.3%	43.4%	21.7%	0.0%	3.8%	0.0%	9.4%	27.4%	1.9%
わからない (n=22)	77.3%	18.2%	54.5%	13.6%	4.5%	0.0%	0.0%	9.1%	36.4%	0.0%
▼年代別▼										
10代 (n=46)	45.7%	30.4%	95.7%	17.4%	0.0%	0.0%	0.0%	0.0%	50.0%	8.7%
20代 (n=78)	71.8%	21.8%	60.3%	15.4%	5.1%	3.8%	0.0%	7.7%	34.6%	0.0%
30代 (n=172)	92.4%	16.9%	44.2%	14.5%	1.7%	1.7%	0.6%	8.1%	32.0%	1.2%
40代 (n=183)	92.9%	13.1%	37.2%	10.9%	1.6%	0.0%	0.0%	2.7%	26.2%	0.5%
50代 (n=150)	84.7%	10.0%	45.3%	14.0%	2.0%	2.0%	0.7%	7.3%	33.3%	1.3%
60代 (n=135)	89.6%	10.4%	51.9%	27.4%	3.0%	3.7%	0.0%	12.6%	37.8%	1.5%
70代 (n=77)	92.2%	11.7%	42.9%	15.6%	3.9%	5.2%	0.0%	22.1%	49.4%	0.0%
80歳以上 (n=16)	81.3%	6.3%	12.5%	25.0%	12.5%	18.8%	0.0%	31.3%	31.3%	0.0%

「自分や家族が所有する車やバイク」が86.1%、「JR」が47.6%、「徒歩」が34.7%となった。

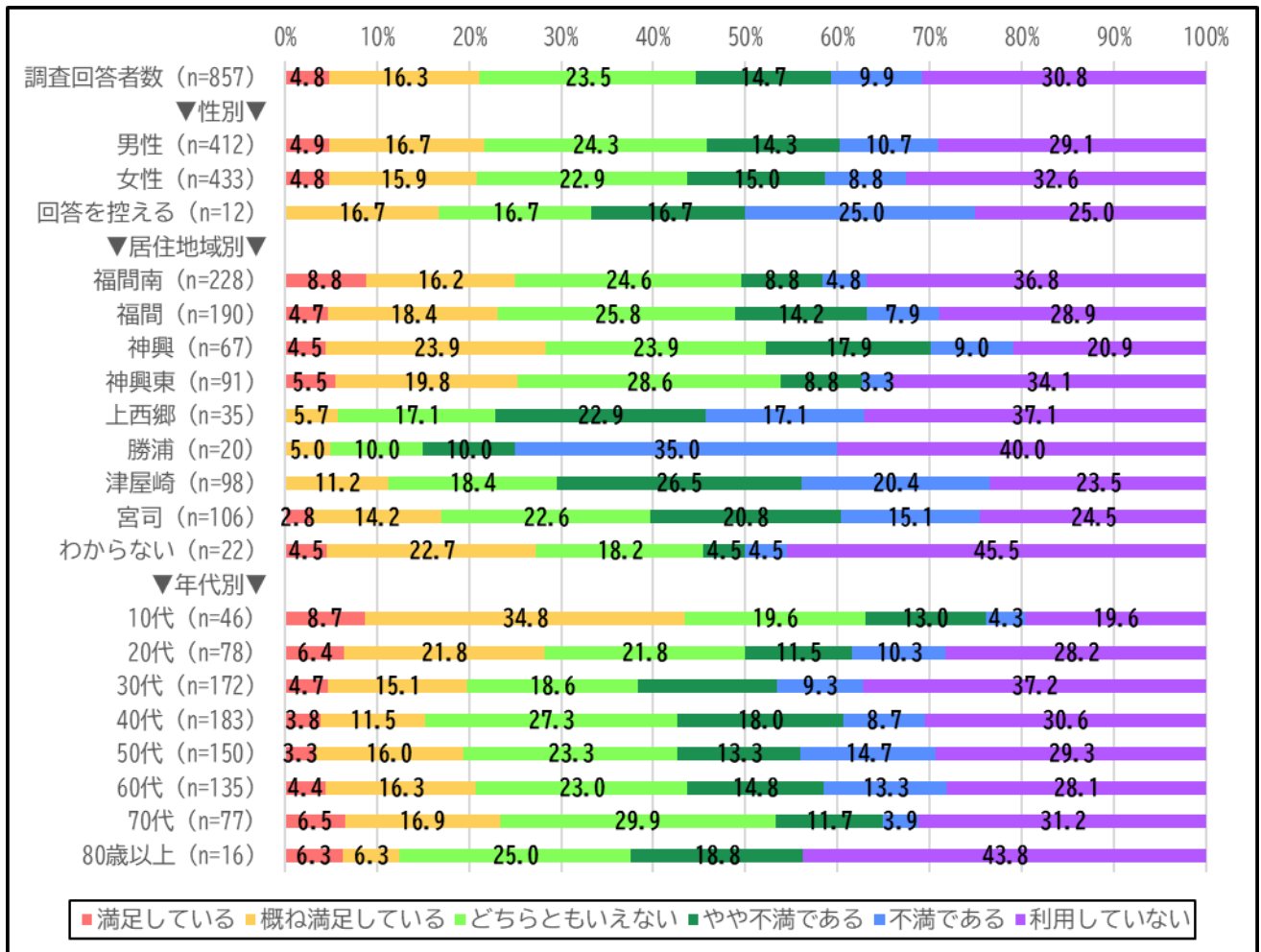
あなたは、市が運行しているふくつミニバスについて、どう思いますか（複数選択可）



	運賃が高くなっても、もっと充実させた方がよい	少し使いづらくても、運賃が安い方がよい	乗り換えがあっても、目的地までの時間短縮をした方がよい	路線の距離が長くなっても、乗り換えがない方がよい	今のままでよい	赤字が大きいのであれば、廃止または縮小した方がよい	とくにない、わからない	その他
調査回答者 (n=857)	26.4%	6.4%	9.6%	9.5%	10.2%	8.9%	40.7%	10.2%
▼性別▼								
男性 (n=412)	25.2%	5.1%	9.7%	5.8%	9.7%	12.6%	40.3%	9.7%
女性 (n=433)	27.0%	7.9%	9.7%	12.2%	10.6%	5.5%	40.9%	10.6%
回答を控える (n=12)	41.7%	0.0%	0.0%	33.3%	8.3%	0.0%	50.0%	8.3%
▼居住地域別▼								
福岡南 (n=228)	22.8%	5.7%	10.5%	7.0%	9.6%	9.6%	46.5%	6.1%
福岡 (n=190)	22.6%	8.4%	6.3%	12.1%	9.5%	8.4%	42.6%	7.9%
神興 (n=67)	32.8%	3.0%	11.9%	9.0%	9.0%	6.0%	38.8%	13.4%
神興東 (n=91)	23.1%	8.8%	5.5%	13.2%	11.0%	13.2%	40.7%	15.4%
上西郷 (n=35)	31.4%	8.6%	5.7%	11.4%	17.1%	2.9%	25.7%	11.4%
勝浦 (n=20)	40.0%	5.0%	25.0%	10.0%	15.0%	0.0%	35.0%	10.0%
津屋崎 (n=98)	30.6%	5.1%	15.3%	10.2%	11.2%	9.2%	33.7%	16.3%
宮司 (n=106)	35.8%	5.7%	9.4%	7.5%	9.4%	10.4%	34.0%	9.4%
わからない (n=22)	4.5%	4.5%	4.5%	0.0%	4.5%	4.5%	63.6%	13.6%
▼年代別▼								
10代 (n=46)	26.1%	4.3%	4.3%	6.5%	17.4%	4.3%	47.8%	2.2%
20代 (n=78)	23.1%	3.8%	2.6%	3.8%	14.1%	7.7%	52.6%	3.8%
30代 (n=172)	18.6%	7.0%	5.2%	9.3%	9.3%	8.1%	48.8%	9.9%
40代 (n=183)	29.0%	7.1%	7.7%	10.4%	7.7%	8.2%	41.5%	11.5%
50代 (n=150)	25.3%	6.0%	12.0%	10.0%	8.0%	11.3%	34.0%	14.7%
60代 (n=135)	33.3%	5.9%	14.8%	8.9%	11.1%	9.6%	33.3%	8.9%
70代 (n=77)	29.9%	7.8%	18.2%	14.3%	9.1%	9.1%	35.1%	10.4%
80歳以上 (n=16)	31.3%	12.5%	18.8%	12.5%	25.0%	12.5%	18.8%	18.8%

「とくにない、わからない」が40.7%、「運賃が高くなっても、もっと充実させた方がよい」が26.4%となった。

あなたは、市内の公共交通機関（バス等）の利便性についてどう思いますか

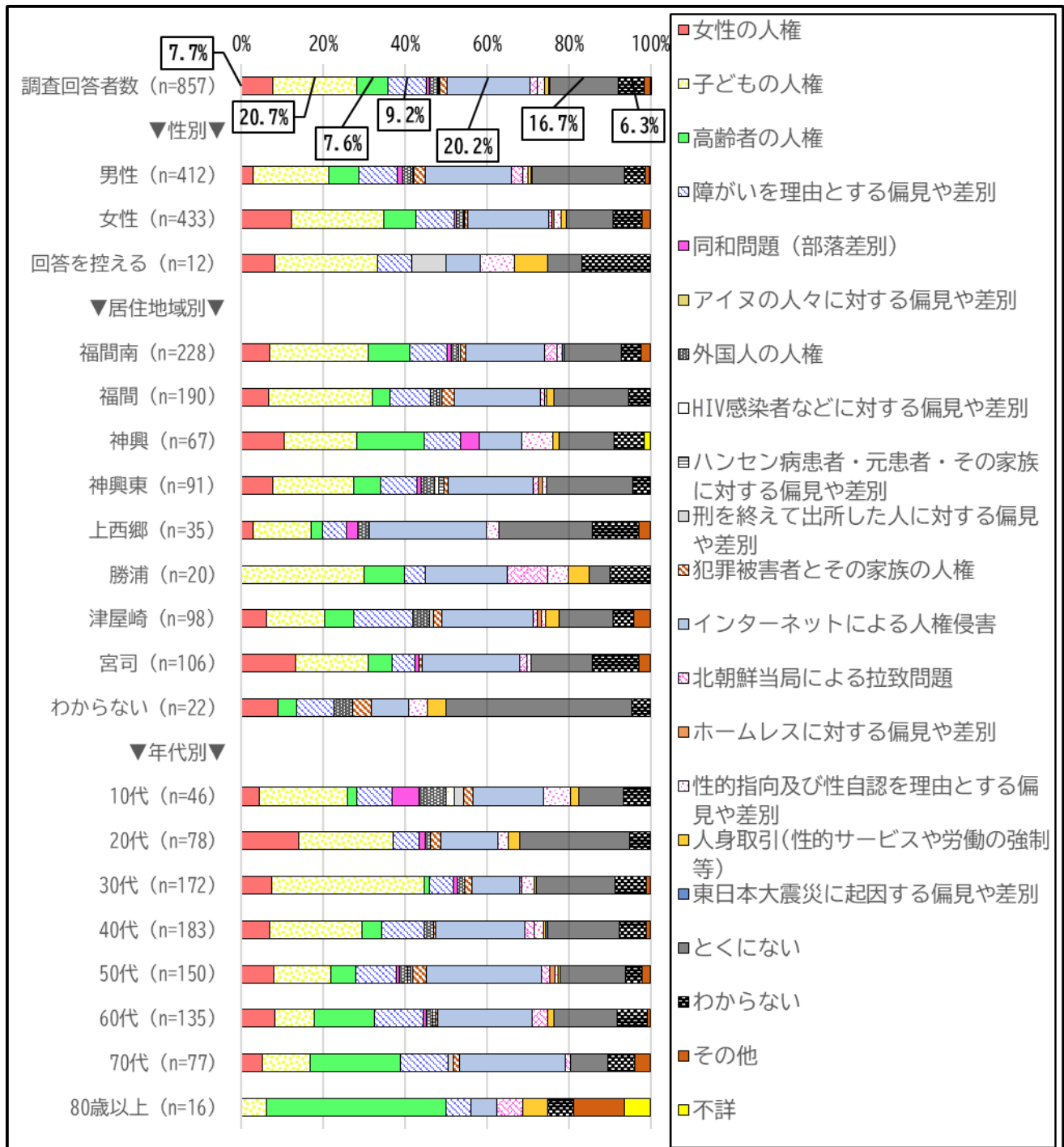


「満足している」が4.8%、「概ね満足している」が16.3%、「どちらともいえない」が23.5%、「やや不満である」が14.7%、「不満である」が9.9%、「利用していない」が30.8%であった。

居住地域別でみると、福間南は全体と比べ、「満足している」は4ポイント高く、「やや不満である」「不満である」は5ポイント程度低かった。また、「利用していない」の割合は6ポイント高かった。

人権・男女共同参画について

あなたが最も関心のある人権問題を選択して下さい



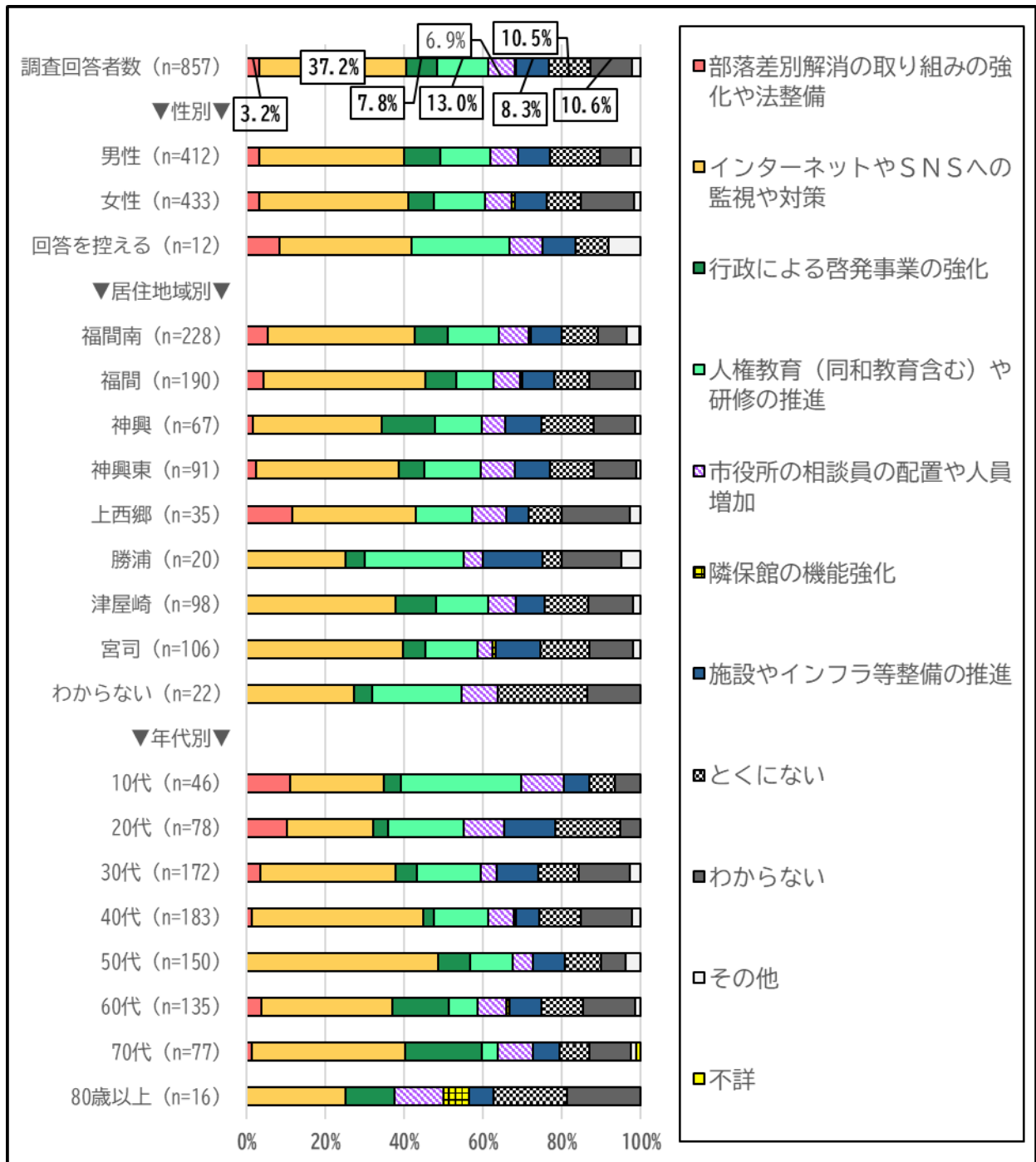
全体で見ると、「子どもの人権」「インターネットによる人権侵害」がいずれも 20%程度となった。「とくにない」は 16.7%を示した。

「あなたが最も関心のある人権問題を選択して下さい」性・居住地域・年代別の内訳

	女性の 人権	子どもの 人権	高齢者の 人権	障がい を理由と する偏見 や差別	同和問題 (部落差 別)	アイヌの 人々に対 する偏見 や差別	外国人の 人権	HIV感染者 などに対 する偏見 や差別	ハンセン病 患者・元 患者・そ の家族に 対する偏 見や差別	刑を終え て出所し た人に対 する偏見 や差別
調査回答者数 (n=857)	7.7%	20.7%	7.6%	9.2%	0.9%	0.0%	1.9%	0.1%	0.2%	0.4%
▼性別▼										
男性 (n=412)	2.9%	18.4%	7.5%	9.2%	1.2%	0.0%	2.2%	0.0%	0.5%	0.2%
女性 (n=433)	12.2%	22.6%	7.9%	9.2%	0.7%	0.0%	1.6%	0.2%	0.0%	0.2%
回答を控える (n=12)	8.3%	25.0%	0.0%	8.3%	0.0%	0.0%	0.0%	0.0%	0.0%	8.3%
▼居住地域別▼										
福岡南 (n=228)	7.0%	24.1%	10.1%	9.2%	0.9%	0.0%	1.8%	0.0%	0.0%	0.4%
福岡 (n=190)	6.8%	25.3%	4.2%	10.0%	0.0%	0.0%	1.6%	0.0%	0.5%	0.5%
神興 (n=67)	10.4%	17.9%	16.4%	9.0%	4.5%	0.0%	0.0%	0.0%	0.0%	0.0%
神興東 (n=91)	7.7%	19.8%	6.6%	8.8%	1.1%	0.0%	3.3%	1.1%	1.1%	0.0%
上西郷 (n=35)	2.9%	14.3%	2.9%	5.7%	2.9%	0.0%	2.9%	0.0%	0.0%	0.0%
勝浦 (n=20)	0.0%	30.0%	10.0%	5.0%	0.0%	0.0%	0.0%	0.0%	0.0%	0.0%
津屋崎 (n=98)	6.1%	14.3%	7.1%	14.3%	0.0%	0.0%	4.1%	0.0%	0.0%	1.0%
宮司 (n=106)	13.2%	17.9%	5.7%	5.7%	0.9%	0.0%	0.0%	0.0%	0.0%	0.0%
わからない (n=22)	9.1%	0.0%	4.5%	9.1%	0.0%	0.0%	4.5%	0.0%	0.0%	0.0%
▼年代別▼										
10代 (n=46)	4.3%	21.7%	2.2%	8.7%	6.5%	0.0%	6.5%	2.2%	0.0%	2.2%
20代 (n=78)	14.1%	23.1%	0.0%	6.4%	1.3%	0.0%	1.3%	0.0%	0.0%	0.0%
30代 (n=172)	7.6%	37.2%	1.2%	5.8%	1.2%	0.0%	1.7%	0.0%	0.0%	0.0%
40代 (n=183)	7.1%	22.4%	4.9%	10.4%	0.0%	0.0%	2.2%	0.0%	0.0%	0.0%
50代 (n=150)	8.0%	14.0%	6.0%	10.0%	0.7%	0.0%	2.0%	0.0%	0.7%	0.7%
60代 (n=135)	8.1%	9.6%	14.8%	11.9%	0.7%	0.0%	1.5%	0.0%	0.7%	0.0%
70代 (n=77)	5.2%	11.7%	22.1%	11.7%	0.0%	0.0%	0.0%	0.0%	0.0%	1.3%
80歳以上 (n=16)	0.0%	6.3%	43.8%	6.3%	0.0%	0.0%	0.0%	0.0%	0.0%	0.0%

	犯罪被害者 とその家族 の人権	インター ネットによ る人権侵害	北朝鮮当局 による拉致 問題	ホームレス に対する偏 見や差別	性的指向及 び性自認を 理由とする 偏見や差別	人身取引(性 的サービス や労働の強 制等)	東日本大震 災に起因す る偏見や差 別	とくに ない	わか らない	その他	不詳
調査回答者数 (n=857)	1.6%	20.2%	1.8%	0.2%	1.8%	1.1%	0.1%	16.7%	6.3%	1.5%	0.1%
▼性別▼											
男性 (n=412)	2.7%	21.1%	2.7%	0.0%	1.5%	0.7%	0.2%	22.6%	5.1%	1.0%	0.2%
女性 (n=433)	0.7%	19.6%	0.9%	0.5%	1.8%	1.2%	0.0%	11.3%	7.2%	2.1%	0.0%
回答を控える (n=12)	0.0%	8.3%	0.0%	0.0%	8.3%	8.3%	0.0%	8.3%	16.7%	0.0%	0.0%
▼居住地域別▼											
福岡南 (n=228)	1.3%	19.3%	3.1%	0.0%	1.3%	0.0%	0.4%	14.0%	4.8%	2.2%	0.0%
福岡 (n=190)	3.2%	21.1%	1.1%	0.0%	0.5%	1.6%	0.0%	18.4%	5.3%	0.0%	0.0%
神興 (n=67)	0.0%	10.4%	0.0%	0.0%	7.5%	1.5%	0.0%	13.4%	7.5%	0.0%	1.5%
神興東 (n=91)	1.1%	20.9%	1.1%	1.1%	1.1%	0.0%	0.0%	20.9%	4.4%	0.0%	0.0%
上西郷 (n=35)	0.0%	28.6%	0.0%	0.0%	2.9%	0.0%	0.0%	22.9%	11.4%	2.9%	0.0%
勝浦 (n=20)	0.0%	20.0%	10.0%	0.0%	5.0%	5.0%	0.0%	5.0%	10.0%	0.0%	0.0%
津屋崎 (n=98)	2.0%	22.4%	1.0%	1.0%	1.0%	3.1%	0.0%	13.3%	5.1%	4.1%	0.0%
宮司 (n=106)	0.9%	23.6%	1.9%	0.0%	0.9%	0.0%	0.0%	15.1%	11.3%	2.8%	0.0%
わからない (n=22)	4.5%	9.1%	0.0%	0.0%	4.5%	4.5%	0.0%	45.5%	4.5%	0.0%	0.0%
▼年代別▼											
10代 (n=46)	2.2%	17.4%	0.0%	0.0%	6.5%	2.2%	0.0%	10.9%	6.5%	0.0%	0.0%
20代 (n=78)	2.6%	14.1%	0.0%	0.0%	2.6%	2.6%	0.0%	26.9%	5.1%	0.0%	0.0%
30代 (n=172)	1.7%	11.6%	0.6%	0.0%	2.9%	0.6%	0.0%	19.2%	7.6%	1.2%	0.0%
40代 (n=183)	0.5%	21.9%	2.2%	0.0%	2.2%	0.5%	0.5%	17.5%	6.6%	1.1%	0.0%
50代 (n=150)	3.3%	28.0%	2.0%	1.3%	0.7%	0.7%	0.0%	16.0%	4.0%	2.0%	0.0%
60代 (n=135)	0.7%	23.0%	3.7%	0.0%	0.0%	1.5%	0.0%	15.6%	7.4%	0.7%	0.0%
70代 (n=77)	1.3%	26.0%	1.3%	0.0%	0.0%	0.0%	0.0%	9.1%	6.5%	3.9%	0.0%
80歳以上 (n=16)	0.0%	6.3%	6.3%	0.0%	0.0%	6.3%	0.0%	0.0%	6.3%	12.5%	6.3%

あなたは、人権侵害についてどのような対応が最も必要だと思いますか



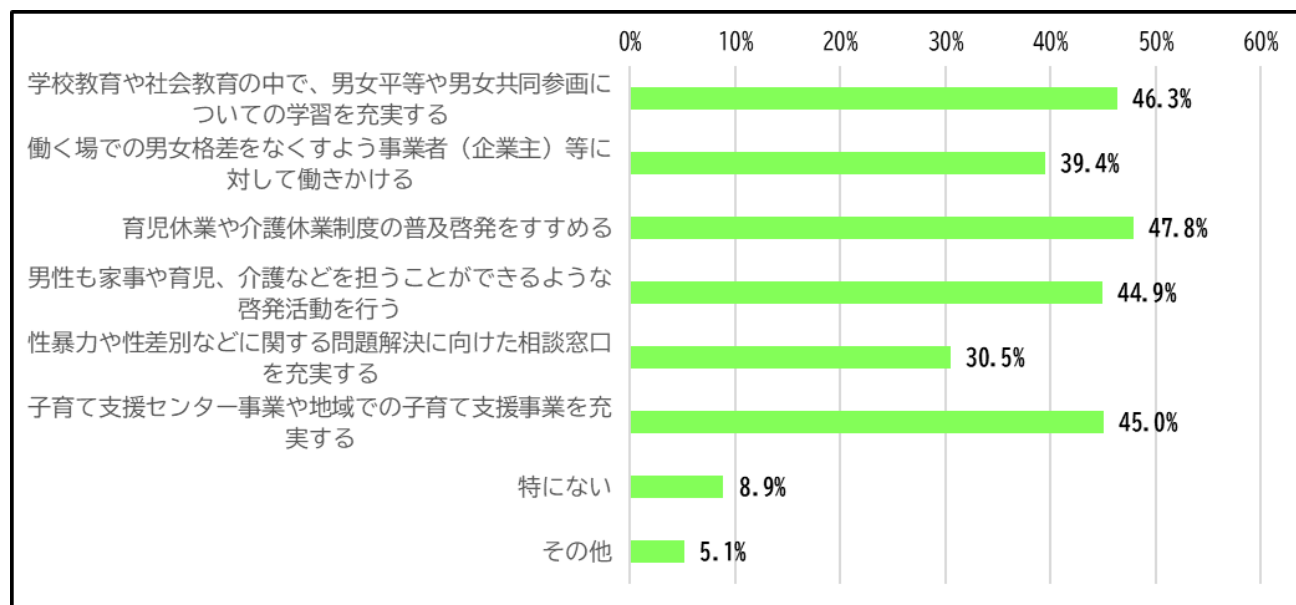
全体で見ると「インターネットやSNSへの監視や対策」が最も高く、37.2%となった。

「あなたは、人権侵害についてどのような対応が最も必要だと思いますか」

性・居住地域・年代別の内訳

	部落差別解消の 取り組みの強化 や法整備	インターネット やSNSへの 監視や対策	行政による啓 発事業の強化	人権教育（同 和教育含む） や研修の推進	市役所の相 談員の配置 や人員増加	隣保館の機 能強化	施設やイン フラ等整備 の推進	とくに ない	わから ない	その他	不詳
調査回答者数（n=857）	3.2%	37.2%	7.8%	13.0%	6.9%	0.4%	8.3%	10.5%	10.6%	2.1%	0.1%
▼性別▼											
男性（n=412）	3.2%	36.7%	9.2%	12.6%	7.0%	0.0%	8.3%	12.6%	8.0%	2.4%	0.0%
女性（n=433）	3.0%	37.9%	6.7%	12.9%	6.7%	0.7%	8.3%	8.5%	13.4%	1.6%	0.2%
回答を控える（n=12）	8.3%	33.3%	0.0%	25.0%	8.3%	0.0%	8.3%	8.3%	0.0%	8.3%	0.0%
▼居住地域別▼											
福間南（n=228）	5.3%	37.3%	8.3%	13.2%	7.5%	0.4%	7.9%	9.2%	7.5%	3.1%	0.4%
福間（n=190）	4.2%	41.1%	7.9%	9.5%	6.8%	0.5%	7.9%	8.9%	11.6%	1.6%	0.0%
神興（n=67）	1.5%	32.8%	13.4%	11.9%	6.0%	0.0%	9.0%	13.4%	10.4%	1.5%	0.0%
神興東（n=91）	2.2%	36.3%	6.6%	14.3%	8.8%	0.0%	8.8%	11.0%	11.0%	1.1%	0.0%
上西郷（n=35）	11.4%	31.4%	0.0%	14.3%	8.6%	0.0%	5.7%	8.6%	17.1%	2.9%	0.0%
勝浦（n=20）	0.0%	25.0%	5.0%	25.0%	5.0%	0.0%	15.0%	5.0%	15.0%	5.0%	0.0%
津屋崎（n=98）	0.0%	37.8%	10.2%	13.3%	7.1%	0.0%	7.1%	11.2%	11.2%	2.0%	0.0%
宮司（n=106）	0.0%	39.6%	5.7%	13.2%	3.8%	0.9%	11.3%	12.3%	11.3%	1.9%	0.0%
わからない（n=22）	0.0%	27.3%	4.5%	22.7%	9.1%	0.0%	0.0%	22.7%	13.6%	0.0%	0.0%
▼年代別▼											
10代（n=46）	10.9%	23.9%	4.3%	30.4%	10.9%	0.0%	6.5%	6.5%	6.5%	0.0%	0.0%
20代（n=78）	10.3%	21.8%	3.8%	19.2%	10.3%	0.0%	12.8%	16.7%	5.1%	0.0%	0.0%
30代（n=172）	3.5%	34.3%	5.2%	16.3%	4.1%	0.0%	10.5%	10.5%	12.8%	2.9%	0.0%
40代（n=183）	1.1%	43.7%	2.7%	13.7%	6.6%	0.5%	6.0%	10.4%	13.1%	2.2%	0.0%
50代（n=150）	0.0%	48.7%	8.0%	10.7%	5.3%	0.0%	8.0%	9.3%	6.0%	4.0%	0.0%
60代（n=135）	3.7%	33.3%	14.1%	7.4%	7.4%	0.7%	8.1%	10.4%	13.3%	1.5%	0.0%
70代（n=77）	1.3%	39.0%	19.5%	3.9%	9.1%	0.0%	6.5%	7.8%	10.4%	1.3%	1.3%
80歳以上（n=16）	0.0%	25.0%	12.5%	0.0%	12.5%	6.3%	6.3%	18.8%	18.8%	0.0%	0.0%

性別にかかわらず、すべての人が尊重され、心豊かに生活できる「男女がともに歩むまち」の実現のために、あなたは、福津市（行政）が今後どのようなことに力を入れていくべきだと思いますか（複数選択可）

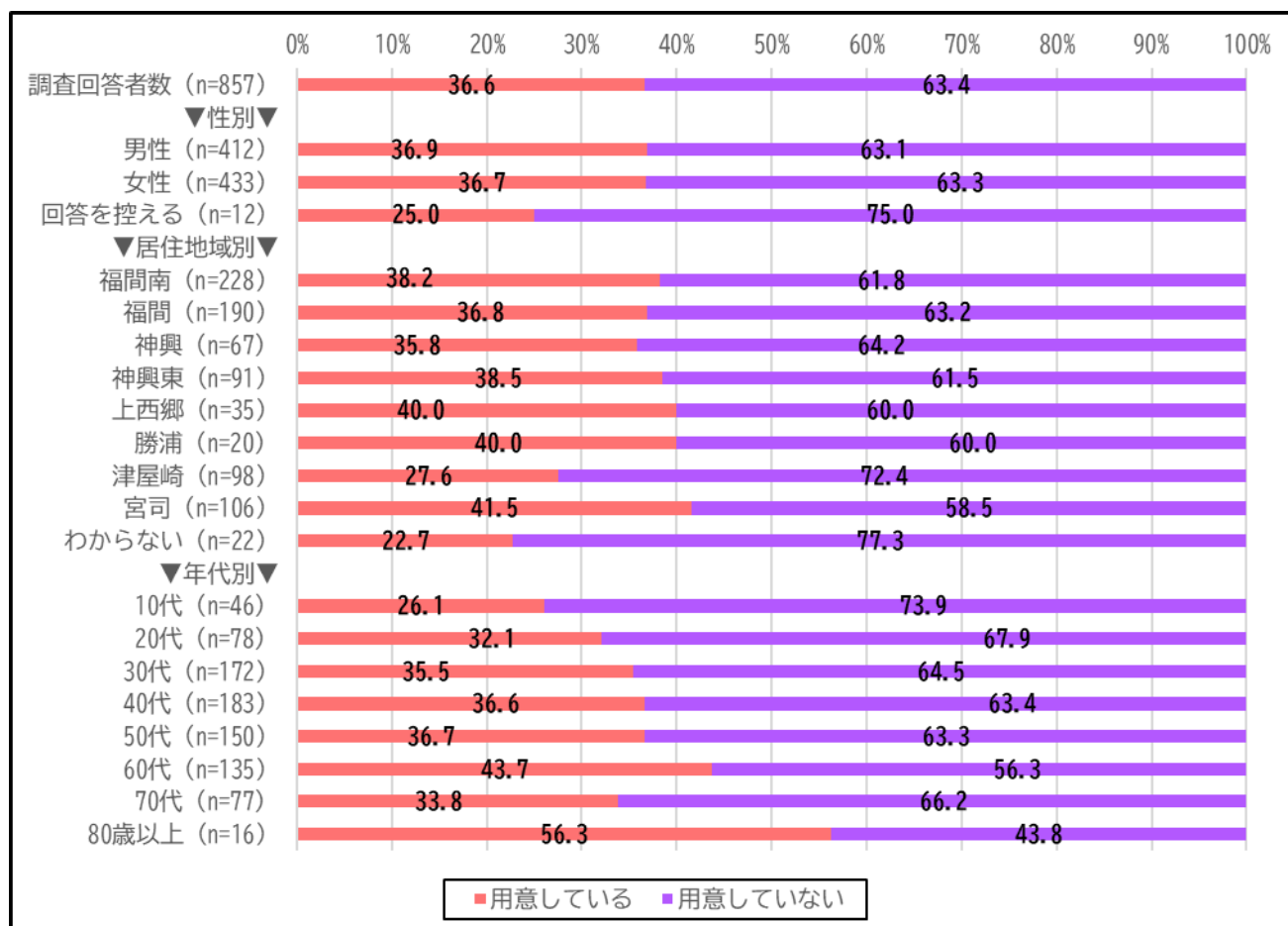


	学校教育や社会教育の中で、男女平等や男女共同参画についての学習を充実する	働く場での男女格差をなくすよう事業者（企業主）等に対して働きかける	育児休業や介護休業制度の普及啓発をすすめる	男性も家事や育児、介護などを担うことができるような啓発活動を行う	性暴力や性差別などに関する問題解決に向けた相談窓口を充実する	子育て支援センター事業や地域での子育て支援事業を充実する	特にない	その他
調査回答者（n=857）	46.3%	39.4%	47.8%	44.9%	30.5%	45.0%	8.9%	5.1%
▼性別▼								
男性（n=412）	45.4%	34.2%	43.2%	36.2%	26.5%	45.4%	10.2%	5.3%
女性（n=433）	47.6%	43.9%	52.2%	53.3%	34.2%	45.3%	7.4%	4.6%
回答を控える（n=12）	33.3%	58.3%	50.0%	41.7%	33.3%	25.0%	16.7%	16.7%
▼居住地域別▼								
福岡南（n=228）	49.6%	39.9%	41.7%	46.1%	29.4%	40.8%	7.5%	5.7%
福岡（n=190）	48.9%	40.5%	52.6%	48.4%	31.6%	52.6%	8.4%	3.2%
神興（n=67）	46.3%	35.8%	65.7%	41.8%	29.9%	46.3%	9.0%	3.0%
神興東（n=91）	45.1%	37.4%	44.0%	44.0%	34.1%	51.6%	6.6%	5.5%
上西郷（n=35）	22.9%	37.1%	51.4%	31.4%	20.0%	45.7%	8.6%	8.6%
勝浦（n=20）	50.0%	45.0%	55.0%	60.0%	25.0%	45.0%	5.0%	5.0%
津屋崎（n=98）	49.0%	42.9%	37.8%	42.9%	32.7%	38.8%	9.2%	6.1%
宮司（n=106）	43.4%	38.7%	52.8%	43.4%	29.2%	44.3%	11.3%	6.6%
わからない（n=22）	31.8%	31.8%	40.9%	40.9%	36.4%	22.7%	27.3%	4.5%
▼年代別▼								
10代（n=46）	54.3%	39.1%	54.3%	47.8%	34.8%	41.3%	8.7%	4.3%
20代（n=78）	41.0%	38.5%	67.9%	52.6%	32.1%	50.0%	3.8%	3.8%
30代（n=172）	37.8%	31.4%	57.6%	50.0%	26.7%	54.7%	8.7%	6.4%
40代（n=183）	41.0%	38.8%	37.7%	44.3%	25.7%	39.9%	9.8%	6.0%
50代（n=150）	53.3%	44.0%	42.7%	42.0%	32.0%	48.0%	8.0%	8.0%
60代（n=135）	51.9%	45.9%	45.2%	36.3%	39.3%	34.8%	11.9%	2.2%
70代（n=77）	59.7%	44.2%	45.5%	44.2%	29.9%	46.8%	9.1%	1.3%
80歳以上（n=16）	25.0%	18.8%	25.0%	56.3%	18.8%	37.5%	6.3%	6.3%

全体で見ると、「特にない」「その他」を除き、いずれも3割から4割程度の割合を示した。

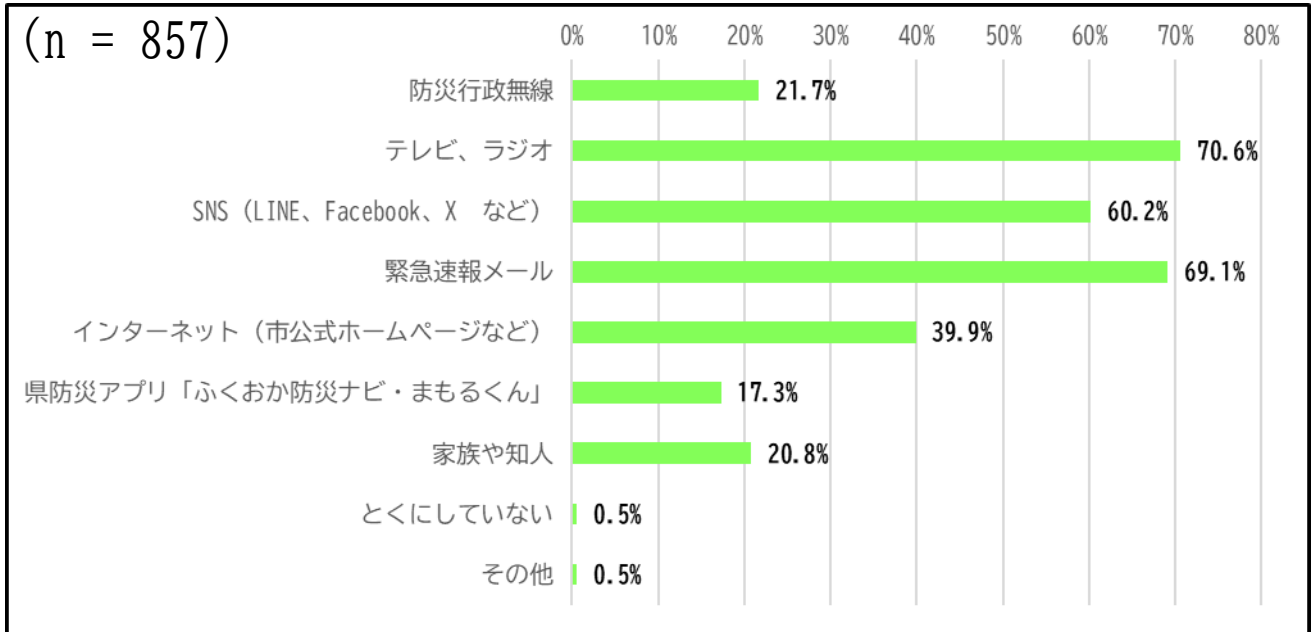
災害に向けた、家庭での備えについて

あなたは災害に備えて、食料や飲料水、日用品を3日以上用意していますか



「用いている」が36.6%、「用いていない」が63.4%となった。
 性・居住地域・年代別の多くの項目においても、概ね同様の傾向を示した。

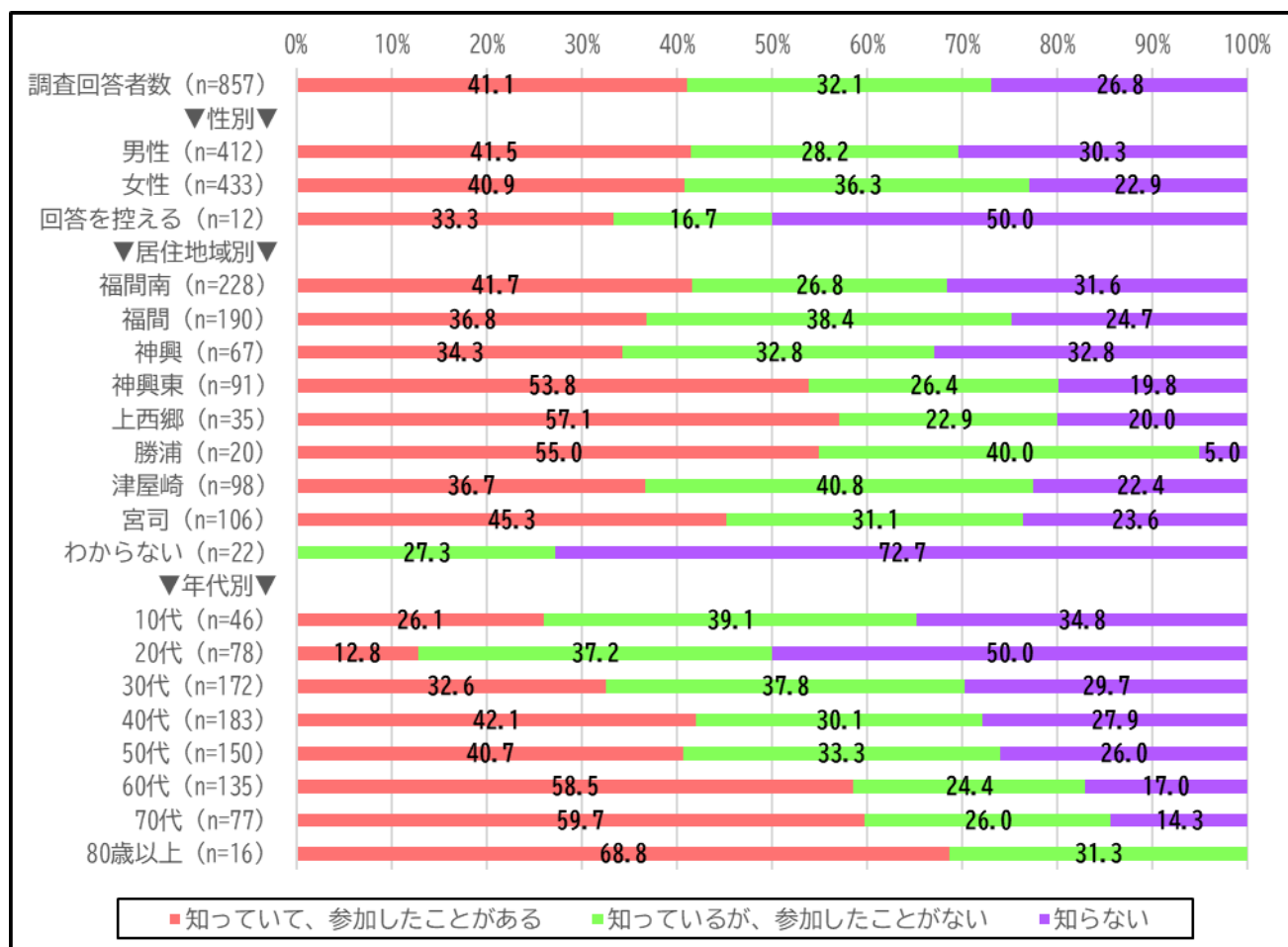
あなたは、災害時の情報をどの情報源から収集していますか（複数選択可）



	防災行政無線	テレビ、ラジオ	SNS (LINE、Facebook、X など)	緊急速報メール	インターネット (市公式ホームページなど)	県防災アプリ「ふくおか防災ナビ・まもるくん」	家族や知人	とくにしていない	その他
調査回答者 (n=857)	21.7%	70.6%	60.2%	69.1%	39.9%	17.3%	20.8%	0.5%	0.5%
▼性別▼									
男性 (n=412)	23.3%	69.9%	57.8%	65.3%	42.7%	17.2%	19.2%	0.5%	0.5%
女性 (n=433)	20.6%	71.6%	62.1%	73.7%	37.6%	17.8%	22.9%	0.2%	0.5%
回答を控える (n=12)	8.3%	58.3%	75.0%	33.3%	25.0%	0.0%	0.0%	8.3%	0.0%
▼居住地域別▼									
福岡南 (n=228)	19.3%	75.4%	61.8%	72.4%	43.4%	17.5%	20.2%	0.9%	0.9%
福岡 (n=190)	22.1%	69.5%	56.8%	67.9%	38.4%	16.8%	24.7%	0.5%	0.0%
神興 (n=67)	19.4%	73.1%	62.7%	61.2%	46.3%	10.4%	14.9%	0.0%	0.0%
神興東 (n=91)	29.7%	63.7%	65.9%	70.3%	40.7%	23.1%	22.0%	1.1%	1.1%
上西郷 (n=35)	28.6%	68.6%	45.7%	65.7%	31.4%	17.1%	20.0%	0.0%	0.0%
勝浦 (n=20)	20.0%	55.0%	65.0%	85.0%	30.0%	5.0%	0.0%	0.0%	0.0%
津屋崎 (n=98)	20.4%	64.3%	60.2%	70.4%	35.7%	20.4%	16.3%	0.0%	1.0%
宮司 (n=106)	21.7%	78.3%	61.3%	67.0%	44.3%	18.9%	29.2%	0.0%	0.0%
わからない (n=22)	13.6%	59.1%	54.5%	59.1%	13.6%	4.5%	4.5%	0.0%	0.0%
▼年代別▼									
10代 (n=46)	10.9%	65.2%	93.5%	56.5%	26.1%	0.0%	30.4%	0.0%	0.0%
20代 (n=78)	6.4%	55.1%	84.6%	47.4%	23.1%	7.7%	14.1%	1.3%	0.0%
30代 (n=172)	12.8%	68.6%	73.8%	61.6%	43.6%	11.0%	20.9%	1.7%	0.6%
40代 (n=183)	19.7%	60.7%	66.1%	71.0%	45.4%	20.8%	20.8%	0.0%	0.5%
50代 (n=150)	24.7%	76.7%	47.3%	75.3%	41.3%	25.3%	18.0%	0.0%	0.7%
60代 (n=135)	32.6%	78.5%	45.2%	84.4%	44.4%	22.2%	17.8%	0.0%	0.7%
70代 (n=77)	35.1%	88.3%	31.2%	72.7%	36.4%	18.2%	26.0%	0.0%	0.0%
80歳以上 (n=16)	62.5%	87.5%	18.8%	62.5%	25.0%	18.8%	50.0%	0.0%	0.0%

「テレビ・ラジオ」が70.6%、「緊急速報メール」が69.1%、「SNS (LINE、Facebook、X など)」が60.2%となった。

毎年11月5日「世界津波の日」直後の土曜日に、「福津市一斉防災訓練」を実施していることをご存じですか

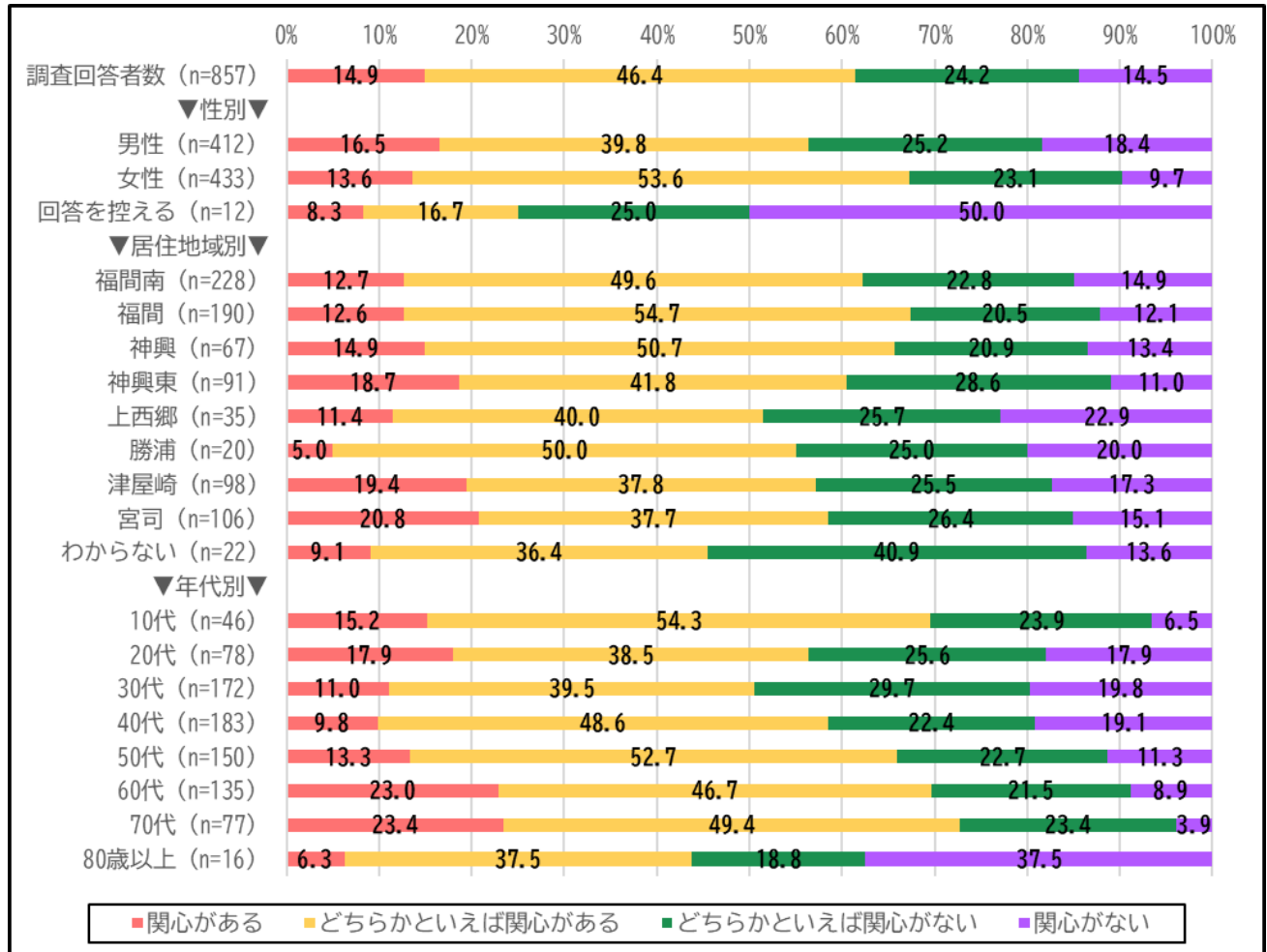


「知っている、参加したことがある」が41.1%、「知っているが、参加したことがない」が32.1%、「知らない」が26.8%となった。

年代別にみると、20代は全体と比べ、「知っている、参加したことがある」が28.3ポイント低く、「知らない」が23.2ポイント高かった。60代は全体と比べ、「知っている、参加したことがある」が17.4ポイント高く、「知らない」は9.8ポイント低かった。70代においても60代と同様の傾向が見られる。

各種制度や用語、施設について

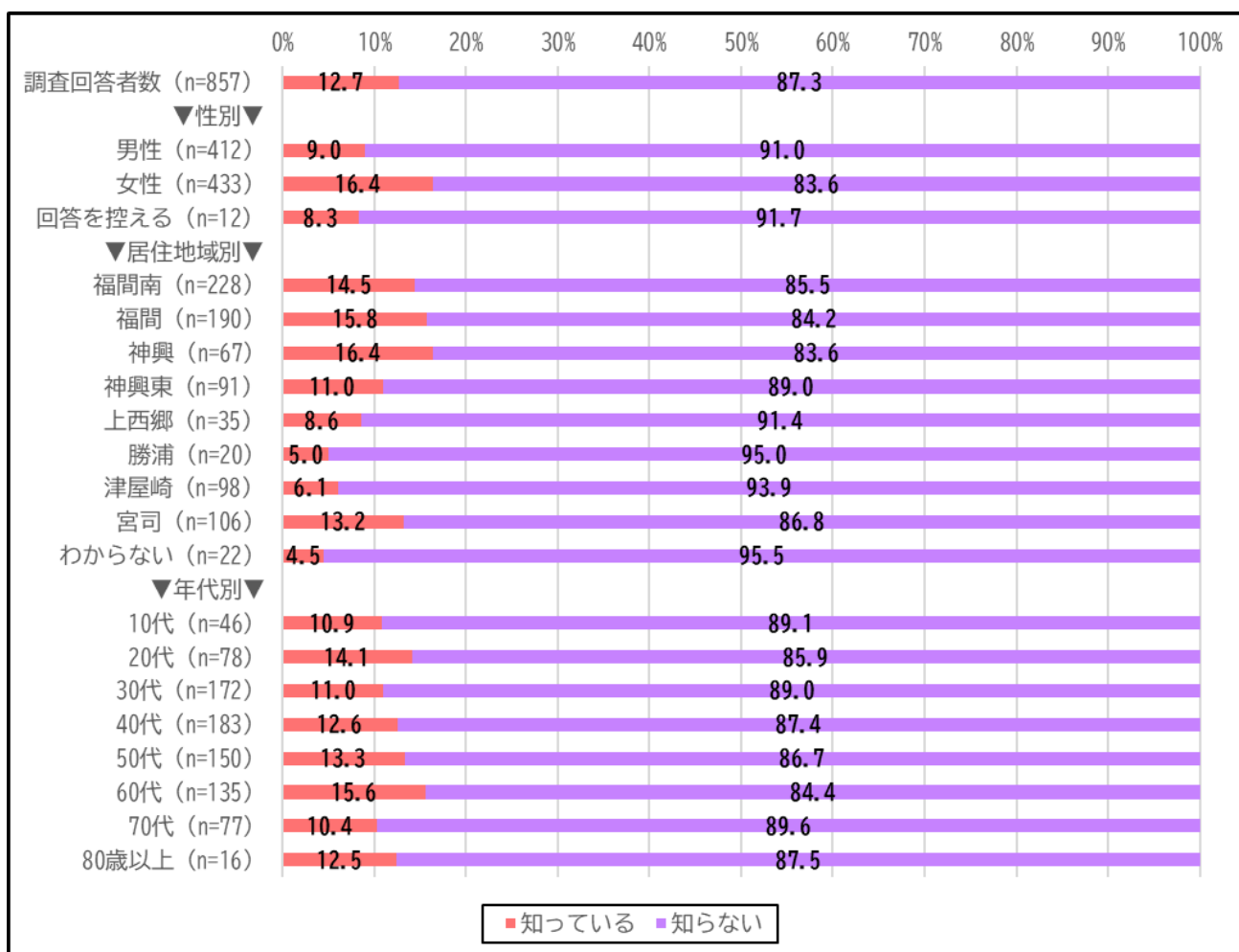
あなたは、「SDGs」に関心がありますか



「関心がある」が14.9%、「どちらかといえば関心がある」が46.4%、「どちらかといえば関心がない」が24.2%、「関心がない」が14.5%であった。

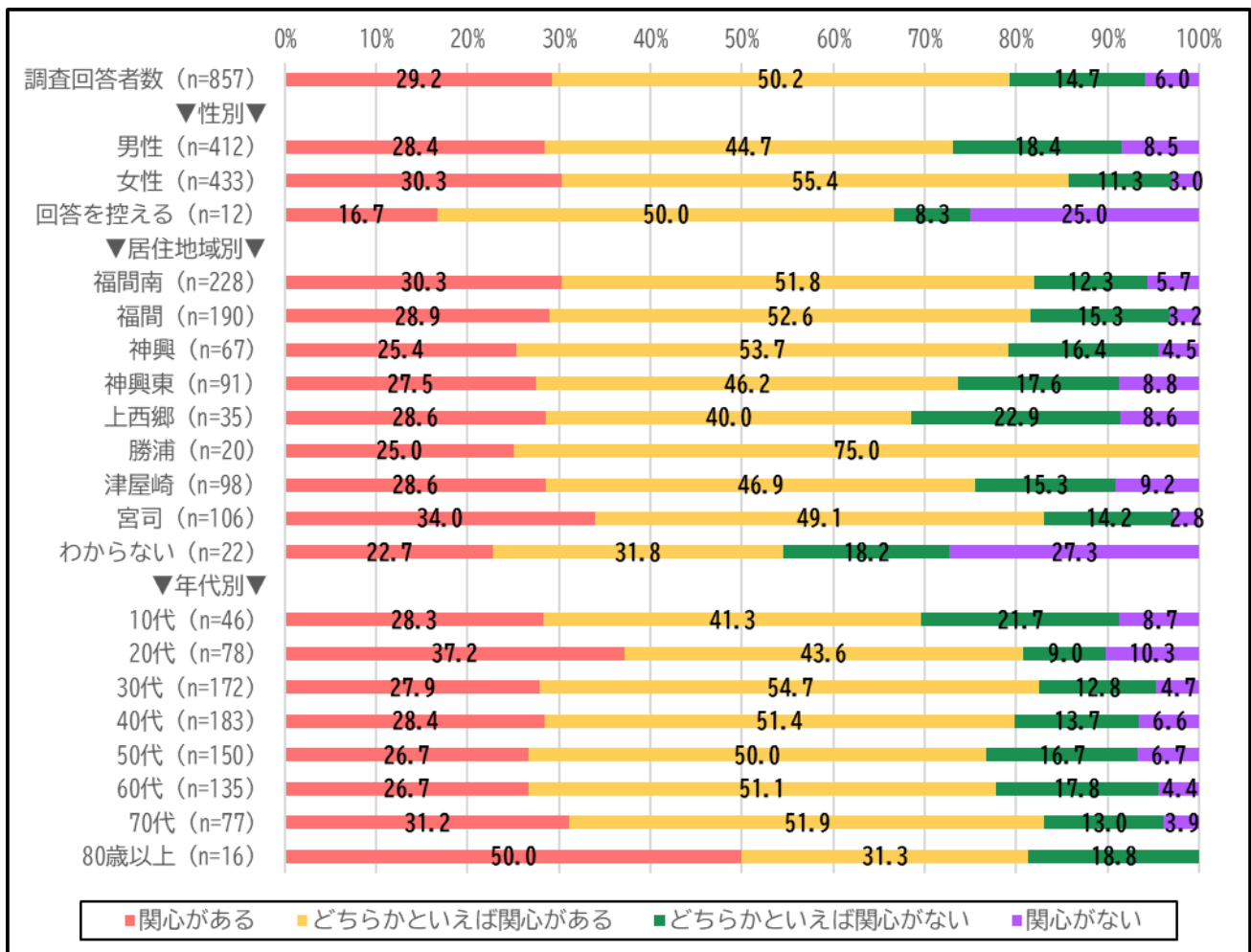
性別でみると、女性は全体と比べ、「関心がある」が1.3ポイント低く、「どちらかといえば関心がある」が7.2ポイント高かった。また、「関心がない」は4.8ポイント低かった。

あなたは、「福津市パートナーシップ・ファミリーシップ宣誓制度」をご存じですか



「知っている」が12.7%、「知らない」が87.3%となった。
 性・居住地域・年代別の多くの項目においても、概ね同様の傾向を示した。

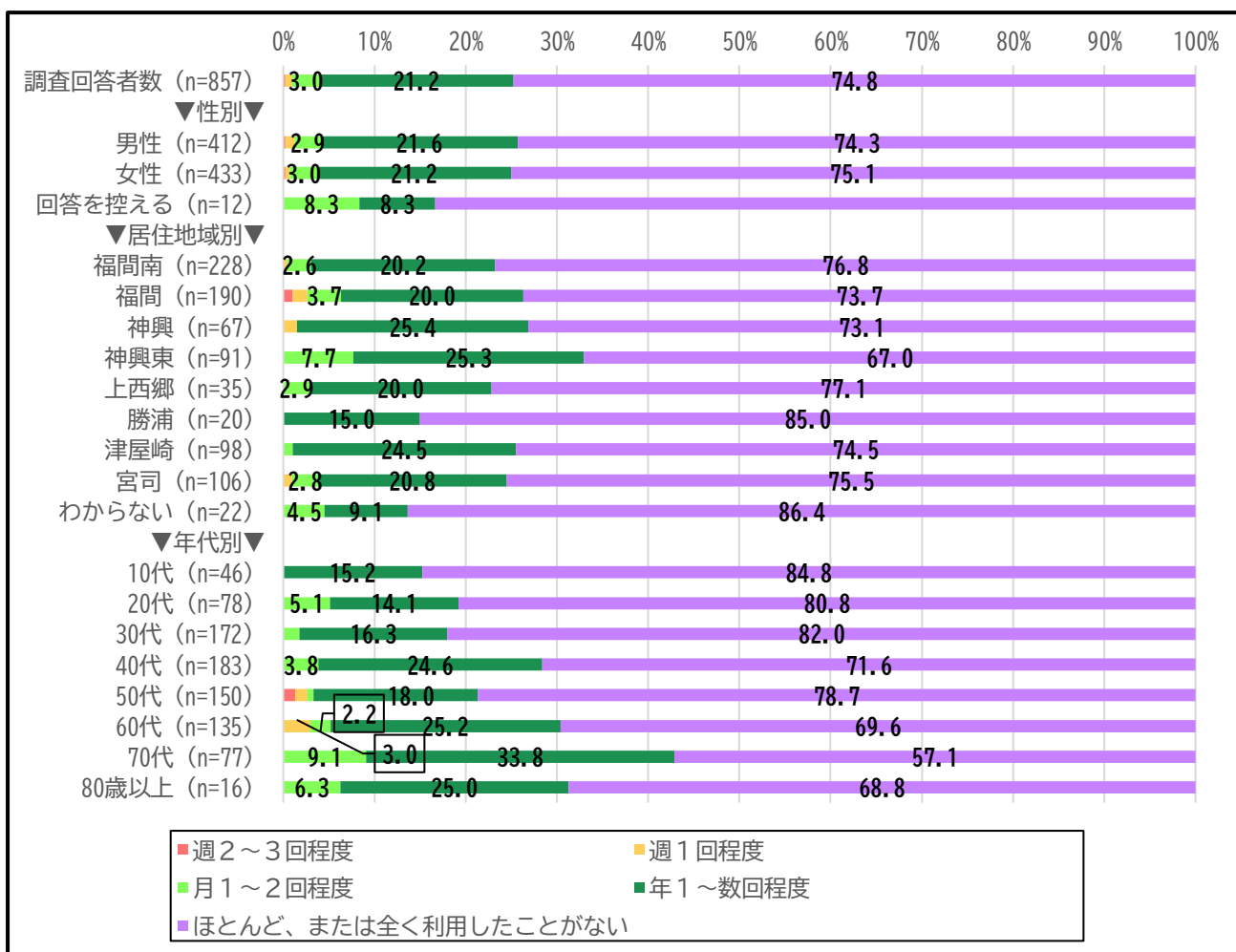
あなたは、「食育」に関心がありますか



「関心がある」が29.2%、「どちらかといえば関心がある」が50.2%、「どちらかといえば関心がない」が14.7%、「関心がない」が6%となった。

性別でみると、女性は全体と比べ、「どちらかといえば関心がある」が5ポイント程度高かった。

あなたは、福津市中央公民館をどの程度利用していますか



「週2～3回程度」が0.2%、「週1回程度」が0.7%、「月1～2回程度」が3%、「年1～数回程度」が21.2%、「ほとんど、または全く利用したことがない」が74.8%であった。

年代別でみると、70代は全体と比べ、「ほとんど、または全く利用したことがない」が17.7ポイント低かった。

「福津市まちづくり基本構想」の取組方針について

各施策に対する重要度及び満足度の算出について

『現在、福津市が取り組んでいる各施策について、あなたが「重要と思うか」と「満足しているか」それぞれについてお尋ねします。』という設問で、回答を「そうだ」「まあそうだ」「どちらともいえない」「ややちがう」「ちがう」のいずれかから選んでもらい、得られた各回答数をもとに、以下のとおり重要度及び満足度を算出した。

(重要度または満足度)

$$= \frac{(\text{「そうだ」}) \times 2 + (\text{「まあそうだ」}) \times 1 + (\text{「ややちがう」}) \times (-1) + (\text{「ちがう」}) \times (-2)}{(\text{不詳を除いた全回答数})}$$

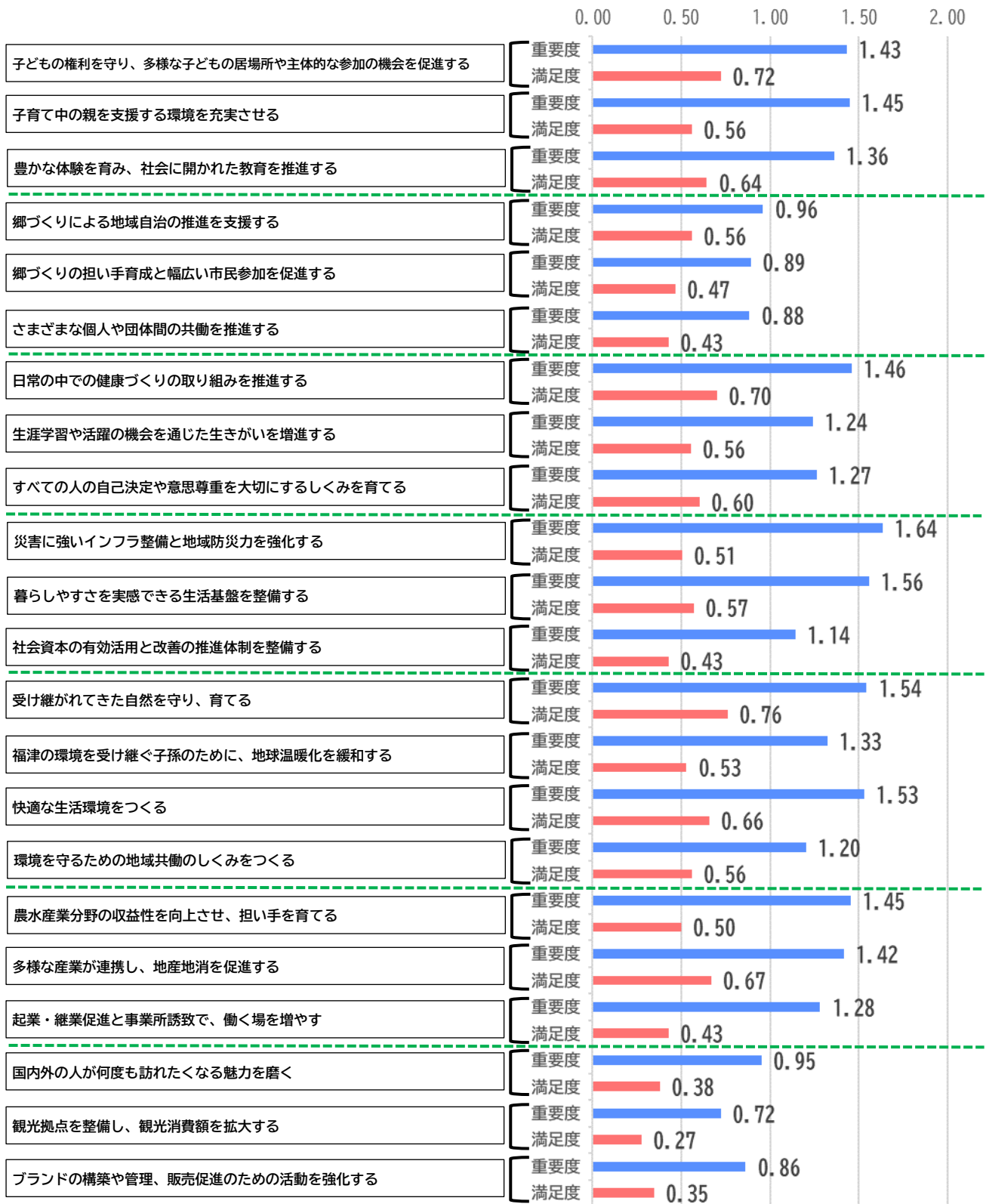
算出結果

重要度及び満足度の算出結果は図1のとおりである。

重要度においては、「災害に強いインフラ整備と地域防災力を強化する」が最も高く、次いで「暮らしやすさを実感できる生活基盤を整備する」であった。

満足度においては、「受け継がれてきた自然を守り、育てる」が最も高く、次いで「子どもの権利を守り、多様な子どもの居場所や主体的な参加の機会を促進する」であった。

図1 各施策に対する重要度ならびに満足度



【1-4】あなたは、「自分と他人をあまり比べないほうだ」と日常的に感じていますか

○1. 非常によく当てはまる	○2. 少し当てはまる	○3. どちらともいえない
○4. あまり当てはまらない	○5. まったく当てはまらない	

【1-5】あなたは、「現在の暮らしや、自分の将来への不安は少ないほうだ」と日常的に感じていますか

○1. 非常によく当てはまる	○2. 少し当てはまる	○3. どちらともいえない
○4. あまり当てはまらない	○5. まったく当てはまらない	

【1-6】あなたは、「何か、目的・目標を持ってやっていることがある」と日常的に感じていますか

○1. 非常によく当てはまる	○2. 少し当てはまる	○3. どちらともいえない
○4. あまり当てはまらない	○5. まったく当てはまらない	

【1-7】あなたは、「いろいろなことに感謝するほうだ」と日常的に感じていますか

○1. 非常によく当てはまる	○2. 少し当てはまる	○3. どちらともいえない
○4. あまり当てはまらない	○5. まったく当てはまらない	

【1-8】あなたは、「失敗や、いやなことに対し、あまりくよくよしないほうだ」と日常的に感じていますか

○1. 非常によく当てはまる	○2. 少し当てはまる	○3. どちらともいえない
○4. あまり当てはまらない	○5. まったく当てはまらない	

【1-9】あなたは、「他人の目を気にせずに、自分がやるべきだと思うことはやるほうだ」と日常的に感じていますか

○1. 非常によく当てはまる	○2. 少し当てはまる	○3. どちらともいえない
○4. あまり当てはまらない	○5. まったく当てはまらない	

【1-10】あなたは、「自分は安全な生活を送っている」と日常的に感じていますか

○1. 非常によく当てはまる	○2. 少し当てはまる	○3. どちらともいえない
○4. あまり当てはまらない	○5. まったく当てはまらない	

■あなたのお住まいの地域性や風土についてお尋ねします

【1-11】あなたのお住まいの地域は、「自分の好きなこと、得意なことに熱中している人が多い地域性、風土」だと思いませんか

○1. 非常によく当てはまる	○2. 少し当てはまる	○3. どちらともいえない
○4. あまり当てはまらない	○5. まったく当てはまらない	

【1-12】あなたのお住まいの地域は、「助け合いや感謝の気持ちを大切にする地域性、風土」だと思いませんか

○1. 非常によく当てはまる	○2. 少し当てはまる	○3. どちらともいえない
○4. あまり当てはまらない	○5. まったく当てはまらない	

【1-13】あなたのお住まいの地域は、「挑戦することを応援し、失敗を許容する地域性、風土」だと思いますか

<input type="radio"/> 1. 非常によく当てはまる	<input type="radio"/> 2. 少し当てはまる	<input type="radio"/> 3. どちらともいえない
<input type="radio"/> 4. あまり当てはまらない	<input type="radio"/> 5. まったく当てはまらない	

【1-14】あなたのお住まいの地域は、「人と違うこと、個性を大切にする地域性、風土」だと思いますか

<input type="radio"/> 1. 非常によく当てはまる	<input type="radio"/> 2. 少し当てはまる	<input type="radio"/> 3. どちらともいえない
<input type="radio"/> 4. あまり当てはまらない	<input type="radio"/> 5. まったく当てはまらない	

【1-15】あなたのお住まいの地域は、「食べ物や、住まいには困らない地域性、風土」だと思いますか

<input type="radio"/> 1. 非常によく当てはまる	<input type="radio"/> 2. 少し当てはまる	<input type="radio"/> 3. どちらともいえない
<input type="radio"/> 4. あまり当てはまらない	<input type="radio"/> 5. まったく当てはまらない	

【1-16】あなたのお住まいの地域は、「目標を持ってがんばる人を応援する地域性、風土」だと思いますか

<input type="radio"/> 1. 非常によく当てはまる	<input type="radio"/> 2. 少し当てはまる	<input type="radio"/> 3. どちらともいえない
<input type="radio"/> 4. あまり当てはまらない	<input type="radio"/> 5. まったく当てはまらない	

【1-17】あなたのお住まいの地域は、「人間関係が豊かで、あいさつや笑顔あふれる地域性、風土」だと思いますか

<input type="radio"/> 1. 非常によく当てはまる	<input type="radio"/> 2. 少し当てはまる	<input type="radio"/> 3. どちらともいえない
<input type="radio"/> 4. あまり当てはまらない	<input type="radio"/> 5. まったく当てはまらない	

【1-18】あなたのお住まいの地域は、「楽観的、前向きな地域性、風土」だと思いますか

<input type="radio"/> 1. 非常によく当てはまる	<input type="radio"/> 2. 少し当てはまる	<input type="radio"/> 3. どちらともいえない
<input type="radio"/> 4. あまり当てはまらない	<input type="radio"/> 5. まったく当てはまらない	

【1-19】あなたのお住まいの地域は、「よそもの、若者、マイノリティなど、多様な人を受け入れる地域性、風土」だと思いますか

<input type="radio"/> 1. 非常によく当てはまる	<input type="radio"/> 2. 少し当てはまる	<input type="radio"/> 3. どちらともいえない
<input type="radio"/> 4. あまり当てはまらない	<input type="radio"/> 5. まったく当てはまらない	

【1-20】あなたのお住まいの地域は、「身の危険性を感じず、安全に暮らせる地域性、風土」だと思いますか

<input type="radio"/> 1. 非常によく当てはまる	<input type="radio"/> 2. 少し当てはまる	<input type="radio"/> 3. どちらともいえない
<input type="radio"/> 4. あまり当てはまらない	<input type="radio"/> 5. まったく当てはまらない	

2. 日常生活、住環境について

【2-1】あなたの健康感について、あなた自身どのように感じていますか

<input type="radio"/> 1. とても健康である	<input type="radio"/> 2. まあまあ健康である
<input type="radio"/> 3. あまり健康ではない	<input type="radio"/> 4. まったく健康ではない

【2-2】あなたは、この1年間でどの程度、運動やスポーツ※を行いましたか

※軽いウォーキングや自転車での移動なども含みます（1回につき30分以上）

<input type="radio"/> 1. ほぼ毎日	<input type="radio"/> 2. 週2～3回程度	<input type="radio"/> 3. 週1回程度
<input type="radio"/> 4. 月1～2回程度	<input type="radio"/> 5. ほとんどしなかった	

【2-3】あなたは、生涯学習などの生きがいにつながるような活動をしていますか

<input type="radio"/> 1. している	<input type="radio"/> 2. していない
-------------------------------	--------------------------------

【2-4】あなたは、市内の直売所※をどの程度利用していますか

※あんずの里市・ふれあい広場ふくま・お魚センターうみがめ

<input type="radio"/> 1. ほぼ毎日	<input type="radio"/> 2. 週2～3回程度	<input type="radio"/> 3. 週1回程度
<input type="radio"/> 4. 月1～2回程度	<input type="radio"/> 5. ほとんど利用していない	

【2-5】あなたは、市の情報をどのように入手していますか（複数選択可）

<input type="checkbox"/> 1. 市公式ホームページを見る
<input type="checkbox"/> 2. 市の広報紙を見る 【2-5-1】へ進んでください
<input type="checkbox"/> 3. 市の公式 SNS（LINE、Facebook、Instagram など）を見る
<input type="checkbox"/> 4. 市役所に電話する
<input type="checkbox"/> 5. 家族や知人からきく
<input type="checkbox"/> 6. 入手していない
<input type="checkbox"/> 7. その他（ ）

【2-5】で「市の広報紙を見る」にチェックを入れた方のみ

【2-5-1】主に読むのはどの記事ですか（複数選択可）

<input type="checkbox"/> 1. 特集記事
<input type="checkbox"/> 2. まちの話題
<input type="checkbox"/> 3. ウェルビーイング、環境、観光、図書
<input type="checkbox"/> 4. 子育て、防災、消費生活相談、人権、男女共同参画
<input type="checkbox"/> 5. 情報広場
<input type="checkbox"/> 6. カレンダー
<input type="checkbox"/> 7. その他（ ）

【2-6】現在お住まいの地域は、暮らしやすい生活基盤が整っていると思いますか

<input type="radio"/> 1. そう思う	<input type="radio"/> 2. ややそう思う	<input type="radio"/> 3. どちらともいえない
<input type="radio"/> 4. あまりそう思わない	<input type="radio"/> 5. そう思わない	

【2-7】あなたは、福津市の自然環境にどの程度満足していますか

<input type="radio"/> 1. 満足している	<input type="radio"/> 2. やや満足している	<input type="radio"/> 3. どちらともいえない
<input type="radio"/> 4. やや不満である	<input type="radio"/> 5. 不満である	

【2-8】あなたは、現在お住まいの地域に今後も住み続けたいですか

<input type="radio"/> 1. そう思う	<input type="radio"/> 2. ややそう思う	<input type="radio"/> 3. どちらともいえない
<input type="radio"/> 4. あまりそう思わない	<input type="radio"/> 5. そう思わない	

【2-9】あなたは、市外の友人や知人に対して福津市をどの程度自慢できますか

<input type="radio"/> 1. 十分自慢できる	<input type="radio"/> 2. やや自慢できる	<input type="radio"/> 3. どちらともいえない
<input type="radio"/> 4. あまり自慢できない	<input type="radio"/> 5. 自慢できない	

3. 地域活動や市民活動について

【3-1】あなたは、地域活動や市民活動に関心がありますか

<input type="radio"/> 1. ある	<input type="radio"/> 2. 少しある
<input type="radio"/> 3. あまりない	<input type="radio"/> 4. ない

【3-2】あなたは現在、地域活動や市民活動に参加していますか

<input type="radio"/> 1. 役員や運営メンバーとして参加している・・・・・・・・	【3-3】へ進んでください
<input type="radio"/> 2. イベント参加など、自分にできる範囲で参加している・・	【3-3】へ進んでください
<input type="radio"/> 3. 参加していない（理由をお聞かせください）	
（ ）	

【3-3】【3-2】で1または2と答えた方のみにお尋ねします。

それはどのような活動ですか（複数選択可）

<input type="checkbox"/> 1. 郷づくり・自治会活動 （清掃活動、防災活動、健康サロン、子育てサロン、祭り等）
<input type="checkbox"/> 2. 1以外の居住地域に関わる活動 （シニアクラブ、子ども会育成会、PTA、伝統文化、消防団など）
<input type="checkbox"/> 3. 居住地域に限らない活動 （環境保全、こどもの居場所づくりなど）
<input type="checkbox"/> 4. その他（ ）

【3-4】あなたは今後、地域活動や市民活動に参加したいですか

<input type="radio"/> 1. 参加したい・・・・・・・・	【3-5】へ進んでください
<input type="radio"/> 2. 自分にできる範囲で参加したい・・・・・・・・	【3-5】へ進んでください
<input type="radio"/> 3. できれば参加したくない	
<input type="radio"/> 4. 参加したくない	

【3-5】【3-4】で1または2と答えた方のみにお尋ねします。

それはどのような活動ですか（複数選択可）

<input type="checkbox"/> 1. 郷づくり・自治会活動 （清掃活動、防災活動、健康サロン、子育てサロン、祭り等）
<input type="checkbox"/> 2. 1以外の居住地域に関わる活動 （シニアクラブ、子ども会育成会、PTA、伝統文化、消防団など）
<input type="checkbox"/> 3. 居住地域に限らない活動 （環境保全、こどもの居場所づくりなど）
<input type="checkbox"/> 4. その他（ ）

4. 自治会について

※自治会とは「一定の区域内に住む住民が自主的に運営する組織」で防災、環境美化、防犯灯管理、親睦を深める活動などを行っています。

【4-1】あなたは、お住まいの地域の自治会活動を知っていますか

<input type="radio"/> 1. 知っている	<input type="radio"/> 2. 少し知っている
<input type="radio"/> 3. あまり知らない	<input type="radio"/> 4. 知らない

【4-2】あなたは、自治会の必要性についてどう思いますか

<input type="radio"/> 1. 必要である
<input type="radio"/> 2. まあ必要である
<input type="radio"/> 3. どちらともいえない
<input type="radio"/> 4. あまり必要でない
<input type="radio"/> 5. 不要である

【4-3】あなたは、自治会とはどのような場であればいいと思いますか（複数選択可）

<input type="checkbox"/> 1. 個人では解決が難しい地域の問題について話し合える場
<input type="checkbox"/> 2. 安全で住みよい地域にするために活動する場（防犯活動、防災活動、清掃活動等）
<input type="checkbox"/> 3. 地域の絆づくりの場
<input type="checkbox"/> 4. 住民に役立つ情報共有の場（回覧、掲示板、SNS等）
<input type="checkbox"/> 5. その他（ ）

最後までご回答いただき、ありがとうございました。
大変お手数ですが、**提出前に今一度回答漏れがないことをご確認ください。**

アンケートにご回答いただいた方の中から、抽選で10名様に粗品をプレゼントいたします。

応募されるかたは以下に必要事項を記入してください。

※記入いただいた情報は商品の発送にのみ使用します。

※当選結果は商品の発送をもって代えさせていただきます。予めご了承ください。

個別のお質問等にも応じかねます。

抽選は終了しました

住 所

氏 名

電話番号

【1-3】あなたは、市内の公共交通機関（バス等）の利便性についてどう思いますか

<input type="radio"/> 1. 満足している
<input type="radio"/> 2. 概ね満足している
<input type="radio"/> 3. どちらともいえない
<input type="radio"/> 4. やや不満である
<input type="radio"/> 5. 不満である（理由をお聞かせください）
（ ）
<input type="radio"/> 6. 利用していない

2. 人権・男女共同参画について

【2-1】あなたが最も関心のある人権問題を選択して下さい

<input type="radio"/> 1. 女性の人権	<input type="radio"/> 2. 子どもの人権
<input type="radio"/> 3. 高齢者の人権	<input type="radio"/> 4. 障がいを理由とする偏見や差別
<input type="radio"/> 5. 同和問題（部落差別）	<input type="radio"/> 6. アイヌの人々に対する偏見や差別
<input type="radio"/> 7. 外国人の人権	<input type="radio"/> 8. HIV感染者などに対する偏見や差別
<input type="radio"/> 9. ハンセン病患者・元患者・その家族に対する偏見や差別	
<input type="radio"/> 10. 刑を終えて出所した人に対する偏見や差別	
<input type="radio"/> 11. 犯罪被害者とその家族の人権	<input type="radio"/> 12. インターネットによる人権侵害
<input type="radio"/> 13. 北朝鮮当局による拉致問題	<input type="radio"/> 14. ホームレスに対する偏見や差別
<input type="radio"/> 15. 性的指向及び性自認を理由とする偏見や差別	
<input type="radio"/> 16. 人身取引(性的サービスや労働の強制等)	<input type="radio"/> 17. 東日本大震災に起因する偏見や差別
<input type="radio"/> 18. とくにない	<input type="radio"/> 19. わからない
<input type="radio"/> 20. その他（ ）	

【2-2】あなたは、人権侵害についてどのような対応が最も必要だと思いますか

<input type="radio"/> 1. 部落差別解消の取り組みの強化や法整備	
<input type="radio"/> 2. インターネットやSNSへの監視や対策	
<input type="radio"/> 3. 行政による啓発事業の強化	<input type="radio"/> 4. 人権教育（同和教育含む）や研修の推進
<input type="radio"/> 5. 市役所の相談員の配置や人員増加	<input type="radio"/> 6. 隣保館の機能強化
<input type="radio"/> 7. 施設やインフラ等整備の推進	
<input type="radio"/> 8. とくにない	<input type="radio"/> 9. わからない
<input type="radio"/> 10. その他（ ）	

【2-3】性別にかかわらず、すべての人が尊重され、心豊かに生活できる「男女がともに歩むまち」の実現のために、あなたは、福津市（行政）が今後どのようなことに力を入れていくべきだと思いますか（複数選択可）

<input type="checkbox"/> 1. 学校教育や社会教育の中で、男女平等や男女共同参画についての学習を充実する
<input type="checkbox"/> 2. 働く場での男女格差をなくすよう事業者（企業主）等に対して働きかける
<input type="checkbox"/> 3. 育児休業や介護休業制度の普及啓発をすすめる
<input type="checkbox"/> 4. 男性も家事や育児、介護などを担うことができるような啓発活動を行う
<input type="checkbox"/> 5. 性暴力や性差別などに関する問題解決に向けた相談窓口を充実する
<input type="checkbox"/> 6. 子育て支援センター事業や地域での子育て支援事業を充実する
<input type="checkbox"/> 7. 特にない
<input type="checkbox"/> 8. その他（ ）

3. 災害に向けた、家庭での備えについて

【3-1】あなたは災害に備えて、食料や飲料水、日用品を3日以上用意していますか

<input type="radio"/> 1. 用意している	<input type="radio"/> 2. 用意していない
---------------------------------	----------------------------------

【3-2】あなたは、災害時の情報をどの情報源から収集していますか（複数選択可）

<input type="checkbox"/> 1. 防災行政無線	<input type="checkbox"/> 2. テレビ、ラジオ
<input type="checkbox"/> 3. SNS (LINE、Facebook、X など)	<input type="checkbox"/> 4. 緊急速報メール
<input type="checkbox"/> 5. インターネット (市公式ホームページなど)	<input type="checkbox"/> 6. 県防災アプリ 「ふくおか防災ナビ・まもるくん」
<input type="checkbox"/> 7. 家族や知人	<input type="checkbox"/> 8. とくにしていない
<input type="checkbox"/> 9. その他 ()	

【3-3】毎年11月5日「世界津波の日」直後の土曜日に、「福津市一斉防災訓練」を実施していることをご存じですか

<input type="radio"/> 1. 知っていて、参加したことがある
<input type="radio"/> 2. 知っているが、参加したことがない
<input type="radio"/> 3. 知らない

4. 各種制度や用語、施設について

【4-1】あなたは、「SDGs」に関心がありますか

<input type="radio"/> 1. 関心がある	<input type="radio"/> 2. どちらかといえば関心がある
<input type="radio"/> 3. どちらかといえば関心がない	<input type="radio"/> 4. 関心がない

【4-2】あなたは、「福津市パートナーシップ・ファミリーシップ宣誓制度」をご存じですか

<input type="radio"/> 1. 知っている	<input type="radio"/> 2. 知らない
--------------------------------	-------------------------------

【4-3】あなたは、「食育」に関心がありますか

<input type="radio"/> 1. 関心がある	<input type="radio"/> 2. どちらかといえば関心がある
<input type="radio"/> 3. どちらかといえば関心がない	<input type="radio"/> 4. 関心がない

【4-4】あなたは、福津市中央公民館をどの程度利用していますか

<input type="radio"/> 1. 週2～3回程度
<input type="radio"/> 2. 週1回程度
<input type="radio"/> 3. 月1～2回程度
<input type="radio"/> 4. 年1～数回程度
<input type="radio"/> 5. ほとんど、または全く利用したことがない

5. 「福津市まちづくり基本構想」の取組方針について

【5-1～22】は、現在、福津市が取り組んでいる各施策について、あなたが「重要と思うか」と「満足しているか」それぞれについてお尋ねします。

選択例) 重要だ→「そうだ」 重要でない→「ちがう」
満足だ→「そうだ」 不満だ→「ちがう」

子育て・教育分野の施策について

【5-1】あなたは、「子どもの権利を守り、多様な子どもの居場所や主体的な参加の機会を促進する」という方針について、どう思いますか

	そうだ	まあそうだ	どちらともいえない	ややちがう	ちがう
重要である	○	○	○	○	○
満足している	○	○	○	○	○

【5-2】あなたは、「子育て中の親を支援する環境を充実させる」という方針について、どう思いますか

	そうだ	まあそうだ	どちらともいえない	ややちがう	ちがう
重要である	○	○	○	○	○
満足している	○	○	○	○	○

【5-3】あなたは、「豊かな体験を育み、社会に開かれた教育を推進する」という方針について、どう思いますか

	そうだ	まあそうだ	どちらともいえない	ややちがう	ちがう
重要である	○	○	○	○	○
満足している	○	○	○	○	○

地域自治分野の施策について

【5-4】あなたは、「郷づくりによる地域自治の推進を支援する」という方針について、どう思いますか

	そうだ	まあそうだ	どちらともいえない	ややちがう	ちがう
重要である	○	○	○	○	○
満足している	○	○	○	○	○

【5-5】あなたは、「郷づくりの担い手育成と幅広い市民参加を促進する」という方針について、どう思いますか

	そうだ	まあそうだ	どちらともいえない	ややちがう	ちがう
重要である	○	○	○	○	○
満足している	○	○	○	○	○

【5-6】あなたは、「さまざまな個人や団体間の共働を推進する」という方針について、どう思いますか

	そうだ	まあそうだ	どちらともいえない	ややちがう	ちがう
重要である	○	○	○	○	○
満足している	○	○	○	○	○

健康分野の施策について

【5-7】あなたは、「日常の中での健康づくりの取り組みを推進する」という方針について、どう思いますか

	そうだ	まあそうだ	どちらともいえない	ややちがう	ちがう
重要である	○	○	○	○	○
満足している	○	○	○	○	○

【5-8】あなたは、「生涯学習や活躍の機会を通じた生きがいを増進する」という方針について、どう思いますか

	そうだ	まあそうだ	どちらともいえない	ややちがう	ちがう
重要である	○	○	○	○	○
満足している	○	○	○	○	○

【5-9】あなたは、「すべての人の自己決定や意思尊重を大切にするしくみを育てる」という方針について、どう思いますか

	そうだ	まあそうだ	どちらともいえない	ややちがう	ちがう
重要である	○	○	○	○	○
満足している	○	○	○	○	○

安全安心分野の施策について

【5-10】あなたは、「災害に強いインフラ整備と地域防災力を強化する」という方針について、どう思いますか

	そうだ	まあそうだ	どちらともいえない	ややちがう	ちがう
重要である	○	○	○	○	○
満足している	○	○	○	○	○

【5-11】あなたは、「暮らしやすさを実感できる生活基盤を整備する」という方針について、どう思いますか

	そうだ	まあそうだ	どちらともいえない	ややちがう	ちがう
重要である	○	○	○	○	○
満足している	○	○	○	○	○

【5-12】あなたは、「社会資本の有効活用と改善の推進体制を整備する」という方針について、どう思いますか

	そうだ	まあそうだ	どちらともいえない	ややちがう	ちがう
重要である	○	○	○	○	○
満足している	○	○	○	○	○

環境保全分野の施策について

【5-13】あなたは、「受け継がれてきた自然を守り、育てる」という方針について、どう思いますか

	そうだ	まあそうだ	どちらともいえない	ややちがう	ちがう
重要である	○	○	○	○	○
満足している	○	○	○	○	○

【5-14】あなたは、「福津の環境を受け継ぐ子孫のために、地球温暖化を緩和する」という方針について、どう思いますか

	そうだ	まあそうだ	どちらともいえない	ややちがう	ちがう
重要である	○	○	○	○	○
満足している	○	○	○	○	○

【5-15】あなたは、「快適な生活環境をつくる」という方針について、どう思いますか

	そうだ	まあそうだ	どちらともいえない	ややちがう	ちがう
重要である	○	○	○	○	○
満足している	○	○	○	○	○

【5-16】あなたは、「環境を守るための地域共働のしくみをつくる」という方針について、どう思いますか

	そうだ	まあそうだ	どちらともいえない	ややちがう	ちがう
重要である	○	○	○	○	○
満足している	○	○	○	○	○

地域産業分野の施策について

【5-17】あなたは、「農水産業分野の収益性を向上させ、担い手を育てる」という方針について、どう思いますか

	そうだ	まあそうだ	どちらともいえない	ややちがう	ちがう
重要である	○	○	○	○	○
満足している	○	○	○	○	○

【5-18】あなたは、「多様な産業が連携し、地産地消を促進する」という方針について、どう思いますか

	そうだ	まあそうだ	どちらともいえない	ややちがう	ちがう
重要である	○	○	○	○	○
満足している	○	○	○	○	○

【5-19】あなたは、「起業・継業促進と事業所誘致で、働く場を増やす」という方針について、どう思いますか

	そうだ	まあそうだ	どちらともいえない	ややちがう	ちがう
重要である	○	○	○	○	○
満足している	○	○	○	○	○

観光振興分野の施策について

【5-20】あなたは、「国内外の人が何度も訪れたい魅力をもつ」という方針について、どう思いますか

	そうだ	まあそうだ	どちらともいえない	ややちがう	ちがう
重要である	○	○	○	○	○
満足している	○	○	○	○	○

【5-21】あなたは、「観光拠点を整備し、観光消費額を拡大する」という方針について、どう思いますか

	そうだ	まあそうだ	どちらともいえない	ややちがう	ちがう
重要である	○	○	○	○	○
満足している	○	○	○	○	○

【5-22】あなたは、「ブランドの構築や管理、販売促進のための活動を強化する」という方針について、どう思いますか

	そうだ	まあそうだ	どちらともいえない	ややちがう	ちがう
重要である	○	○	○	○	○
満足している	○	○	○	○	○

最後までご回答いただき、ありがとうございました。
大変お手数ですが、提出前に今一度回答漏れがないことをご確認ください。

アンケートにご回答いただいた方の中から、抽選で10名様に粗品をプレゼントいたします。

応募されるかたは以下に必要事項を記入してください。

※記入いただいた情報は商品の発送にのみ使用します。

※当選結果は商品の発送をもって代えさせていただきます。予めご了承ください。

個別のお問合せにも応じかねます。

抽選は終了しました

住所

氏名

電話番号